



Real Federación Española
de Automovilismo



Campeonato de España de Carreras de Camiones

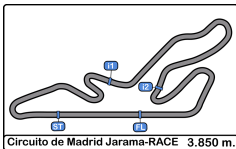
Circuito de Madrid Jarama-RACE

13 y 14 de abril de 2024

Results booklet



Provided by Cronococa S.L.
www.cronococa.com



Circuito de Madrid Jarama - RACE
Cto. España Carreras de Camiones
Entrenamiento Libre 1
Resultados Provisionales



Circuito de Madrid Jarama-RACE 3.850 m.

Clas	Nº	Piloto	Concursante	Vehiculo	Cat	Clas	N.V.	V.R.	Tiempo	Dif 1º	Dif Ant.	Km/h
1	66	José Alberto Vila	YT José Alberto Vila	MAN TGS	EST	1	9	8	1:59.752			115.7
2	12	Jorge Vila Sainz	YT Jorge Vila Sainz	MAN F2000	EST	2	11	5	2:03.163	3.411	3.411	112.5
3	26	Pedro Ignacio García	ST Pedro Ignacio García	IVECO	EST	3	10	7	2:03.723	3.971	0.560	112.0
4	4	Eduardo Rodrigues	ST Eduardo Rodrigues	MAN TGA	EET	1	5	3	2:05.847	6.095	2.124	110.1
5	42	Damián González	Damián González	MAN F2000	EST	4	10	4	2:12.642	12.890	6.795	104.4
6	16	Aarón Bastían González	ST Aarón Bastían González	MERCEDES AXOR	EST	5	9	5	2:12.999	13.247	0.357	104.2
7	80	Bruno da Silva Borges	Bruno da Silva Borges	MAN F2000	EET	2	5	3	2:15.440	15.688	2.441	102.3
8	69	Francisco Navarro	ST Francisco Navarro	RENAULT G290	EST	6	8	5	2:44.547	44.795	29.107	84.2

Publicada a las:.....

Temp. Pista: 17.7 °C Temp. Aire: 15.7 °C Humedad: 57 % Estado Pista: SECA

Director de Carrera:

Fco. Javier SOLER

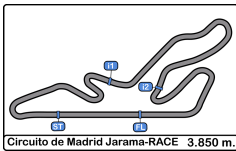
DC-0502-ESP/M

Cronometrador:

María-Jesús GAMAZO

JOB-0499-ESP/M





Circuito de Madrid Jarama - RACE
Cto. España Carreras de Camiones
Entrenamiento Libre 1
Resultados Provisionales por Categoría



ELITE SPAIN TRUCKER

Clas	Nº	Piloto	Concursante	Vehiculo	Cat	Clas	N.V.	V.R.	Tiempo	Dif 1º	Dif Ant.	Km/h
1	66	José Alberto Vila	YT José Alberto Vila	MAN TGS	EST	1	9	8	1:59.752			115.7
2	12	Jorge Vila Sainz	YT Jorge Vila Sainz	MAN F2000	EST	2	11	5	2:03.163	3.411	3.411	112.5
3	26	Pedro Ignacio García	ST Pedro Ignacio García	IVECO	EST	3	10	7	2:03.723	3.971	0.560	112.0
4	42	Damián González	Damián González	MAN F2000	EST	4	10	4	2:12.642	12.890	8.919	104.4
5	16	Aarón Bastían González	ST Aarón Bastían González	MERCEDES AXOR	EST	5	9	5	2:12.999	13.247	0.357	104.2
6	69	Francisco Navarro	ST Francisco Navarro	RENAULT G290	EST	6	8	5	2:44.547	44.795	31.548	84.2

ELITE EUROPEAN TRUCKER

Clas	Nº	Piloto	Concursante	Vehiculo	Cat	Clas	N.V.	V.R.	Tiempo	Dif 1º	Dif Ant.	Km/h
1	4	Eduardo Rodrigues	ST Eduardo Rodrigues	MAN TGA	EET	1	5	3	2:05.847			110.1
2	80	Bruno da Silva Borges	Bruno da Silva Borges	MAN F2000	EET	2	5	3	2:15.440	9.593	9.593	102.3

Publicada a las:.....

Temp. Pista: 17.7 °C Temp. Aire: 15.7 °C Humedad: 57 % Estado Pista: SECA

Director de Carrera:

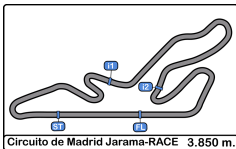
Fco. Javier SOLER

DC-0502-ESP/M

Cronometrador:


 María Jesús GAMAZO
 JOB-0499-ESP/M





Circuito de Madrid Jarama - RACE
Cto. España Carreras de Camiones
Entrenamiento Libre 1
Resultados Provisionales por Clase



YT												
Clas	Nº	Piloto	Concursante	Vehiculo	Cat	Clas	N.V.	V.R.	Tiempo	Dif 1º	Dif Ant.	Km/h
1	66	José Alberto Vila	YT José Alberto Vila	MAN TGS	EST	1	9	8	1:59.752			115.7
2	12	Jorge Vila Sainz	YT Jorge Vila Sainz	MAN F2000	EST	2	11	5	2:03.163	3.411	3.411	112.5
ST												
Clas	Nº	Piloto	Concursante	Vehiculo	Cat	Clas	N.V.	V.R.	Tiempo	Dif 1º	Dif Ant.	Km/h
1	26	Pedro Ignacio García	ST Pedro Ignacio García	IVECO	EST	1	10	7	2:03.723			112.0
2	4	Eduardo Rodrigues	ST Eduardo Rodrigues	MAN TGA	EET	2	5	3	2:05.847	2.124	2.124	110.1
3	16	Aarón Bastian González	ST Aarón Bastian González	MERCEDES AXOR	EST	3	9	5	2:12.999	9.276	7.152	104.2
4	69	Francisco Navarro	ST Francisco Navarro	RENAULT G290	EST	4	8	5	2:44.547	40.824	31.548	84.2
Clas	Nº	Piloto	Concursante	Vehiculo	Cat	Clas	N.V.	V.R.	Tiempo	Dif 1º	Dif Ant.	Km/h
1	42	Damián González	Damián González	MAN F2000	EST		10	4	2:12.642			104.4
2	80	Bruno da Silva Borges	Bruno da Silva Borges	MAN F2000	EET		5	3	2:15.440	2.798	2.798	102.3

Publicada a las:.....

Temp. Pista: 17.7 °C Temp. Aire: 15.7 °C Humedad: 57 % Estado Pista: SECA

Director de Carrera:

Fco. Javier SOLER

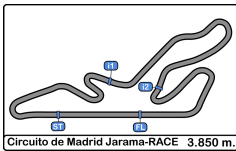
DC-0502-ESP/M

Cronometrador:

María Jesús GAMAZO

JOB-0499-ESP/M





Circuito de Madrid Jarama - RACE
Cto. España Carreras de Camiones
Entrenamiento Libre 1
Tiempos Por Vuelta



Vta.	D	Tiempo	Sector 1	Sector 2	Sector 3	V. Max.	Elapsed	Vta.	D	Tiempo	Sector 1	Sector 2	Sector 3	V. Max.	Elapsed
1		10:02:28.425	10:01:09.610	43.373	35.442		10:02:28.425	1		10:03:18.589	10:01:43.034	55.457	40.098		10:03:18.589
2		2:06.200	50.332	41.000	34.868		10:04:34.625	2		2:20.623	57.641	45.796	37.186		10:05:39.212
3		2:05.847	50.254	40.758	34.835		10:06:40.472	3		2:15.267	54.178	44.342	36.747		10:07:54.479
4		2:18.106	55.089	47.178	35.839		10:08:58.578	4		2:12.642	52.608	43.377	36.657		10:10:07.121
5		2:44.528 P	52.092	52.938	59.498		10:11:43.106	5		2:17.002	54.948	44.787	37.267		10:12:24.123

12 Jorge Vila Sainz **MAN F2000**
 EST Jorge Vila Sainz

Vta.	D	Tiempo	Sector 1	Sector 2	Sector 3	V. Max.	Elapsed	Vta.	D	Tiempo	Sector 1	Sector 2	Sector 3	V. Max.	Elapsed
6		2:16.454	55.714	44.287	36.453		10:14:40.577	6		2:16.454	55.714	44.287	36.453		10:14:40.577
7		2:14.065	53.123	44.132	36.810		10:16:54.642	7		2:14.065	53.123	44.132	36.810		10:16:54.642
8		2:27.979	52.958	54.745	40.276		10:19:22.621	8		2:27.979	52.958	54.745	40.276		10:19:22.621
9		2:15.400	53.549	44.542	37.309		10:21:38.021	9		2:15.400	53.549	44.542	37.309		10:21:38.021
10		3:05.462 P	1:03.707	56.478	1:05.277		10:24:43.483	10		3:05.462 P	1:03.707	56.478	1:05.277		10:24:43.483

66 José Alberto Vila **MAN TGS**
 EST José Alberto Vila

Vta.	D	Tiempo	Sector 1	Sector 2	Sector 3	V. Max.	Elapsed	Vta.	D	Tiempo	Sector 1	Sector 2	Sector 3	V. Max.	Elapsed
1		10:02:34.057	10:01:16.597	41.828	35.632		10:02:34.057	1		10:02:20.141	10:01:05.828	40.512	33.801		10:02:20.141
2		2:04.136	49.770	40.101	34.265		10:04:38.193	2		2:00.719	47.934	38.806	33.979		10:04:20.860
3		2:04.102	49.184	39.978	34.940		10:06:42.295	3		2:02.500	47.892	38.913	35.695		10:06:23.360
4		2:04.204	49.716	40.300	34.188		10:08:46.499	4		2:00.720	48.249	38.710	33.761		10:08:24.080
5		2:03.163	49.036	40.044	34.083		10:10:49.662	5		2:00.155	47.869	38.743	33.543		10:10:24.235
6		2:04.072	48.905	40.162	35.005		10:12:53.734	6		2:00.920	47.921	39.076	33.923		10:12:25.155
7		2:18.445	55.420	45.895	37.130		10:15:12.179	7		2:03.928	48.739	41.490	33.699		10:14:29.083
8		2:07.659	49.721	42.395	35.543		10:17:19.838	8		1:59.752	47.734	38.567	33.451		10:16:28.835
9		2:19.712	49.098	56.150	34.464		10:19:39.550	9		2:17.172 P	48.182	39.162	49.828		10:18:46.007
10		2:03.366	48.804	40.036	34.526		10:21:42.916								
11		3:02.287 P	1:01.033	50.767	1:10.487		10:24:45.203								

16 Aarón Bastián González **MERCEDES AXOR**
 EST Aarón Bastián González

Vta.	D	Tiempo	Sector 1	Sector 2	Sector 3	V. Max.	Elapsed	Vta.	D	Tiempo	Sector 1	Sector 2	Sector 3	V. Max.	Elapsed
1		10:03:12.541	10:01:34.594	55.831	42.116		10:03:12.541	1		10:03:38.497	10:01:49.869	1:01.103	47.525		10:03:38.497
2		2:24.095	59.442	46.655	37.998		10:05:36.636	2		2:45.807	1:05.514	55.015	45.278		10:06:24.304
3		2:14.473	52.818	44.899	36.756		10:07:51.109	3		2:51.178	1:04.231	59.776	47.171		10:09:15.482
4		2:15.604	53.299	45.108	37.197		10:10:06.713	4		2:51.119	1:03.897	1:01.343	45.879		10:12:06.601
5		2:12.999	52.296	44.342	36.361		10:12:19.712	5		2:44.547	1:00.709	58.640	45.198		10:14:51.148
6		2:13.859	52.045	44.996	36.818		10:14:33.571	6		2:45.129	1:02.243	58.119	44.767		10:17:36.277
7		2:13.367	52.057	44.606	36.704		10:16:46.938	7		2:58.752	1:03.486	1:01.856	53.410		10:20:35.029
8		2:21.626	51.638	47.385	42.603		10:19:08.564	8		3:07.150 P	1:08.691	58.248	1:00.211		10:23:42.179
9		2:36.283 P	52.795	45.782	57.706		10:21:44.847								

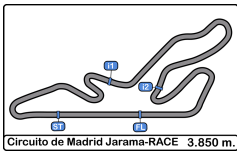
26 Pedro Ignacio García **IVECO POWERSTAR**
 EST Pedro Ignacio García

Vta.	D	Tiempo	Sector 1	Sector 2	Sector 3	V. Max.	Elapsed	Vta.	D	Tiempo	Sector 1	Sector 2	Sector 3	V. Max.	Elapsed
1		10:03:15.430	10:01:40.622	53.213	41.595		10:03:15.430	1		10:02:50.148	10:01:19.352	50.379	40.417		10:02:50.148
2		2:09.069	53.472	41.089	34.508		10:05:24.499	2		2:18.880	55.700	44.629	38.551		10:05:09.028
3		2:06.380	50.408	41.100	34.872		10:07:30.879	3		2:15.440	53.853	43.732	37.855		10:07:24.468
4		2:08.967	49.428	42.103	37.436		10:09:39.846	4		2:17.113	53.447	43.701	39.965		10:09:41.581
5		2:06.593	49.625	42.547	34.421		10:11:46.439	5		2:39.421 P	52.376	47.664	59.381		10:12:21.002
6		2:04.885	49.239	40.988	34.658		10:13:51.324								
7		2:03.723	48.748	40.620	34.355		10:15:55.047								
8		2:03.932	48.919	40.626	34.387		10:17:58.979								
9		2:15.708	59.036	42.157	34.515		10:20:14.687								
10		3:00.037 P	1:03.986	57.565	58.486		10:23:14.724								

80 Bruno da Silva Borges **MAN F2000**
 EET Bruno da Silva Borges

Vta.	D	Tiempo	Sector 1	Sector 2	Sector 3	V. Max.	Elapsed	Vta.	D	Tiempo	Sector 1	Sector 2	Sector 3	V. Max.	Elapsed
1		10:02:50.148	10:01:19.352	50.379	40.417		10:02:50.148	1		10:02:50.148	10:01:19.352	50.379	40.417		10:02:50.148
2		2:18.880	55.700	44.629	38.551		10:05:09.028	2		2:18.880	55.700	44.629	38.551		10:05:09.028
3		2:15.440	53.853	43.732	37.855		10:07:24.468	3		2:15.440	53.853	43.732	37.855		10:07:24.468
4		2:17.113	53.447	43.701	39.965		10:09:41.581	4		2:17.113	53.447	43.701	39.965		10:09:41.581
5		2:39.421 P	52.376	47.664	59.381		10:12:21.002	5		2:39.421 P	52.376	47.664	59.381		10:12:21.002

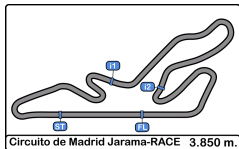




Circuito de Madrid Jarama - RACE
Cto. España Carreras de Camiones
Entrenamiento Libre 1
Mejores Sectores



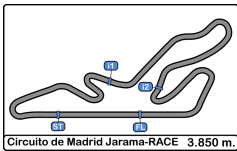
Sector - 1			Sector - 2			Sector - 3			Vuelta Ideal vs Mejor Vuelta						
Clas	Nº	Piloto	Tiempo	Nº	Piloto	Tiempo	Nº	Piloto	Tiempo	Clas	Nº	Piloto	Vta. Ideal	Mejor Vta.	Clas
1	66	José Alberto Vila	47.734	66	José Alberto Vila	38.567	66	José Alberto Vila	33.451	1	66	José Alberto Vila	1:59.752	1:59.752	1
2	26	Pedro Ignacio García	48.748	12	Jorge Vila Sainz	39.978	12	Jorge Vila Sainz	34.083	2	12	Jorge Vila Sainz	2:02.865	2:03.163	2
3	12	Jorge Vila Sainz	48.804	26	Pedro Ignacio García	40.620	26	Pedro Ignacio García	34.355	3	26	Pedro Ignacio García	2:03.723	2:03.723	3
4	4	Eduardo Rodrigues	50.254	4	Eduardo Rodrigues	40.758	4	Eduardo Rodrigues	34.835	4	4	Eduardo Rodrigues	2:05.847	2:05.847	4
5	16	Aarón Bastian González	51.638	42	Damián González	43.377	16	Aarón Bastian González	36.361	5	16	Aarón Bastian González	2:12.341	2:12.999	6
6	80	Bruno da Silva Borges	52.376	80	Bruno da Silva Borges	43.701	42	Damián González	36.453	6	42	Damián González	2:12.438	2:12.642	5
7	42	Damián González	52.608	16	Aarón Bastian González	44.342	80	Bruno da Silva Borges	37.855	7	80	Bruno da Silva Borges	2:13.932	2:15.440	7
8	69	Francisco Navarro	1:00.709	69	Francisco Navarro	55.015	69	Francisco Navarro	44.767	8	69	Francisco Navarro	2:40.491	2:44.547	8



Circuito de Madrid Jarama - RACE
Cto. España Carreras de Camiones
Entrenamiento Libre 1
5 Mejores Tiempos



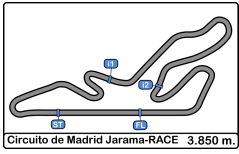
Clas	Nº	Piloto	Concursante	Vehículo	Cat	Mejor 1		Mejor 2		Mejor 3		Mejor 4		Mejor 5	
						Tiempo	Vta.	Tiempo	Vta.	Tiempo	Vta.	Tiempo	Vta.	Tiempo	Vta.
1	66	José Alberto Vila	YT José Alberto Vila	MAN TGS	EST	1:59.752	8	2:00.155	5	2:00.719	2	2:00.720	4	2:00.920	6
2	12	Jorge Vila Sainz	YT Jorge Vila Sainz	MAN F2000	EST	2:03.163	5	2:03.366	10	2:04.072	6	2:04.102	3	2:04.136	2
3	26	Pedro Ignacio García	ST Pedro Ignacio García	IVECO	EST	2:03.723	7	2:03.932	8	2:04.885	6	2:06.380	3	2:06.593	5
4	4	Eduardo Rodrigues	ST Eduardo Rodrigues	MAN TGA	EET	2:05.847	3	2:06.200	2	2:18.106	4	2:44.528	5		
5	42	Damián González	Damián González	MAN F2000	EST	2:12.642	4	2:14.065	7	2:15.267	3	2:15.400	9	2:16.454	6
6	16	Aarón Bastian González	ST Aarón Bastian González	MERCEDES AXOR	EST	2:12.999	5	2:13.367	7	2:13.859	6	2:14.473	3	2:15.604	4
7	80	Bruno da Silva Borges	Bruno da Silva Borges	MAN F2000	EET	2:15.440	3	2:17.113	4	2:18.880	2	2:39.421	5		
8	69	Francisco Navarro	ST Francisco Navarro	RENAULT G290	EST	2:44.547	5	2:45.129	6	2:45.807	2	2:51.119	4	2:51.178	3



Circuito de Madrid Jarama - RACE
Cto. España Carreras de Camiones
Entrenamiento Libre 1
Secuencia Vueltas Rápidas

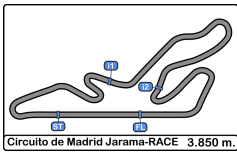


<u>Vta</u>	<u>Hora Día</u>	<u>T Sesion</u>	<u>Nº</u>	<u>Piloto</u>	<u>Concursante</u>	<u>Vehiculo</u>	<u>Cat</u>	<u>Tiempo</u>	<u>Km/h</u>
2	10:04:20.860	4:20.860	66	José Alberto Vila	YT José Alberto Vila	MAN TGS	EST	2:00.719	114.8
5	10:10:24.235	10:24.235	66	José Alberto Vila	YT José Alberto Vila	MAN TGS	EST	2:00.155	115.3
8	10:16:28.835	16:28.835	66	José Alberto Vila	YT José Alberto Vila	MAN TGS	EST	1:59.752	115.7



Circuito de Madrid Jarama - RACE
Cto. España Carreras de Camiones
Entrenamiento Libre 1
Tiempos Parada en Pit

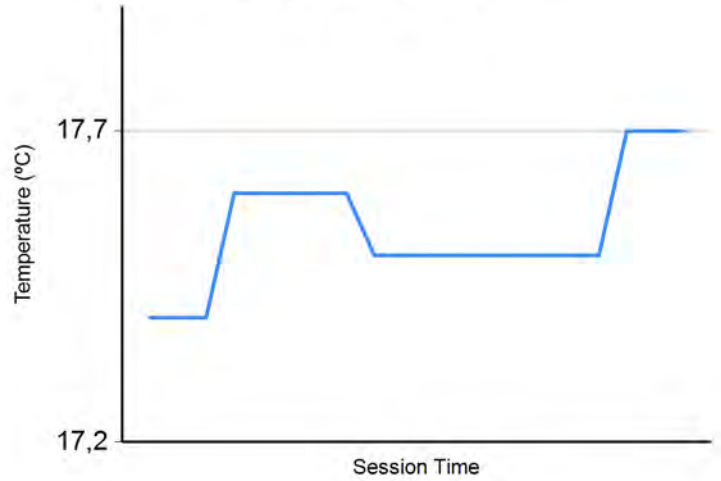




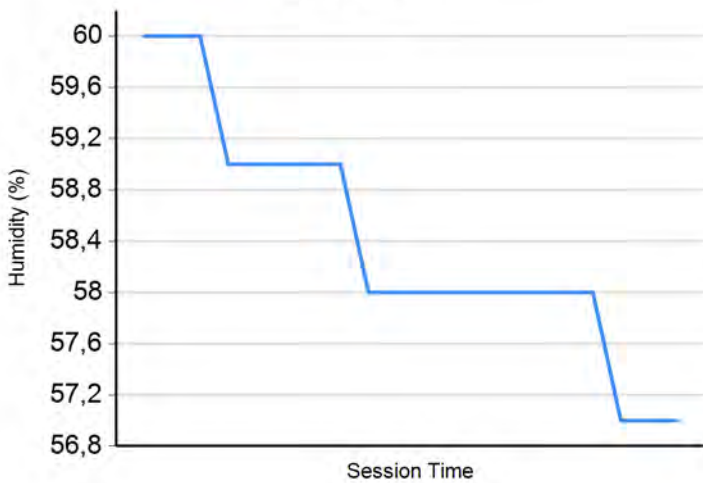
Temperatura Aire



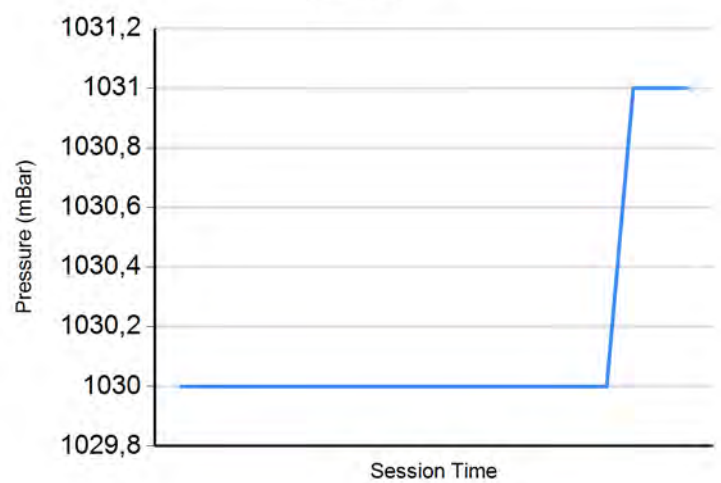
Temperatura Pista



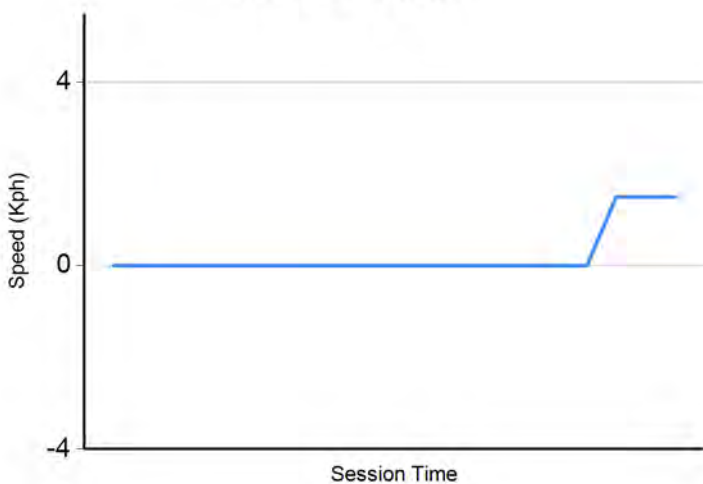
Humedad



Presión

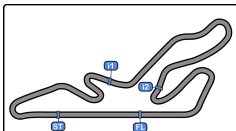


Velocidad Viento



Dirección Viento





Circuito de Madrid Jarama-RACE 3.850 m.

Circuito de Madrid Jarama - RACE Cto. España Carreras de Camiones Calificación 1



Resultados Provisionales

Clas	Nº	Piloto	Concursante	Vehiculo	Cat	Clas	N.V.	V.R.	Tiempo	Dif 1º	Dif Ant.	Km/h
1	66	José Alberto Vila	YT José Alberto Vila	MAN TGS	EST	1	5	4	1:59.817			115.6
2	12	Jorge Vila Sainz	YT Jorge Vila Sainz	MAN F2000	EST	2	7	6	2:02.313	2.496	2.496	113.3
3	26	Pedro Ignacio García	ST Pedro Ignacio García	IVECO	EST	3	10	2	2:03.196	3.379	0.883	112.5
4	4	Eduardo Rodrigues	ST Eduardo Rodrigues	MAN TGA	EET	1	5	2	2:05.080	5.263	1.884	110.8
5	16	Aarón Bastían González	ST Aarón Bastían González	MERCEDES AXOR	EST	4	10	6	2:10.459	10.642	5.379	106.2
6	42	Damián González	Damián González	MAN F2000	EST	5	10	8	2:11.560	11.743	1.101	105.3
7	80	Bruno da Silva Borges	Bruno da Silva Borges	MAN F2000	EET	2	8	7	2:11.948	12.131	0.388	105.0
8	69	Francisco Navarro	ST Francisco Navarro	RENAULT G290	EST	6	7	3	2:38.635	38.818	26.687	87.3

* PENALIZACIONES

Dorsal #26 anulada vuelta de 2:04.764 según art.15 CECC

Publicada a las:.....

Temp. Pista: 21.7 °C Temp. Aire: 19.7 °C Humedad: 43 % Estado Pista: SECA

Director de Carrera:

Fco. Javier SOLER

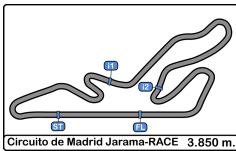
DC-0502-ESP/M

Cronometrador:

María-Jesús GAMAZO

JOB-0499-ESP/M





Circuito de Madrid Jarama - RACE
Cto. España Carreras de Camiones
Calificación 1
Resultados Provisionales por Categoría



ELITE SPAIN TRUCKER

Clas	Nº	Piloto	Concursante	Vehiculo	Cat	Clas	N.V.	V.R.	Tiempo	Dif 1º	Dif Ant.	Km/h
1	66	José Alberto Vila	YT José Alberto Vila	MAN TGS	EST	1	5	4	1:59.817			115.6
2	12	Jorge Vila Sainz	YT Jorge Vila Sainz	MAN F2000	EST	2	7	6	2:02.313	2.496	2.496	113.3
3	26	Pedro Ignacio García	ST Pedro Ignacio García	IVECO	EST	3	10	2	2:03.196	3.379	0.883	112.5
4	16	Aarón Bastían González	ST Aarón Bastían González	MERCEDES AXOR	EST	4	10	6	2:10.459	10.642	7.263	106.2
5	42	Damián González	Damián González	MAN F2000	EST	5	10	8	2:11.560	11.743	1.101	105.3
6	69	Francisco Navarro	ST Francisco Navarro	RENAULT G290	EST	6	7	3	2:38.635	38.818	27.075	87.3

ELITE EUROPEAN TRUCKER

Clas	Nº	Piloto	Concursante	Vehiculo	Cat	Clas	N.V.	V.R.	Tiempo	Dif 1º	Dif Ant.	Km/h
1	4	Eduardo Rodrigues	ST Eduardo Rodrigues	MAN TGA	EET	1	5	2	2:05.080			110.8
2	80	Bruno da Silva Borges	Bruno da Silva Borges	MAN F2000	EET	2	8	7	2:11.948	6.868	6.868	105.0

*** PENALIZACIONES**

Dorsal #26 anulada vuelta de 2:04.764 según art.15 CECC

Publicada a las:.....

Temp. Pista: **21.7 °C** Temp. Aire: **19.7 °C** Humedad: **43 %** Estado Pista: **SECA**

Director de Carrera:

Fco. Javier SOLER

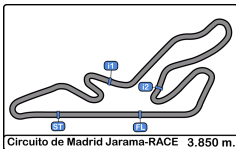
DC-0502-ESP/M

Cronometrador:

María-Jesús GAMAZO

JOB-0499-ESP/M





Circuito de Madrid Jarama - RACE
Cto. España Carreras de Camiones
Calificación 1



Resultados Provisionales por Clase

YT

Clas	Nº	Piloto	Concursante	Vehiculo	Cat	Clas	N.V.	V.R.	Tiempo	Dif 1º	Dif Ant.	Km/h
1	66	José Alberto Vila	YT José Alberto Vila	MAN TGS	EST	1	5	4	1:59.817			115.6
2	12	Jorge Vila Sainz	YT Jorge Vila Sainz	MAN F2000	EST	2	7	6	2:02.313	2.496	2.496	113.3

ST

Clas	Nº	Piloto	Concursante	Vehiculo	Cat	Clas	N.V.	V.R.	Tiempo	Dif 1º	Dif Ant.	Km/h
1	26	Pedro Ignacio García	ST Pedro Ignacio García	IVECO	EST	1	10	2	2:03.196			112.5
2	4	Eduardo Rodrigues	ST Eduardo Rodrigues	MAN TGA	EET	2	5	2	2:05.080	1.884	1.884	110.8
3	16	Aarón Bastian González	ST Aarón Bastian González	MERCEDES AXOR	EST	3	10	6	2:10.459	7.263	5.379	106.2
4	69	Francisco Navarro	ST Francisco Navarro	RENAULT G290	EST	4	7	3	2:38.635	35.439	28.176	87.3

Clas	Nº	Piloto	Concursante	Vehiculo	Cat	Clas	N.V.	V.R.	Tiempo	Dif 1º	Dif Ant.	Km/h
1	42	Damián González	Damián González	MAN F2000	EST		10	8	2:11.560			105.3
2	80	Bruno da Silva Borges	Bruno da Silva Borges	MAN F2000	EET		8	7	2:11.948	0.388	0.388	105.0

*** PENALIZACIONES**

Dorsal #26 anulada vuelta de 2:04.764 según art.15 CECC

Publicada a las:.....

Temp. Pista: 21.7 °C Temp. Aire: 19.7 °C Humedad: 43 % Estado Pista: SECA

Director de Carrera:

Fco. Javier SOLER

DC-0502-ESP/M

Cronometrador:

María Jesús GAMAZO

JOB-0499-ESP/M





Circuito de Madrid Jarama - RACE
Cto. España Carreras de Camiones
Calificación 1
Tiempos Por Vuelta



4 Eduardo Rodrigues **MAN TGA 42** Damián González **MAN F2000**
 EET Eduardo Rodrigues EST Damián González

Vta.	D	Tiempo	Sector 1	Sector 2	Sector 3	V. Max.	Elapsed	Vta.	D	Tiempo	Sector 1	Sector 2	Sector 3	V. Max.	Elapsed
1		11:43:09.753	11:41:21.554	1:04.757	43.442		11:43:09.753	1		11:43:15.307	11:41:46.853	49.597	38.857		11:43:15.307
2		2:05.080	49.447	40.737	34.896		11:45:14.833	2		2:14.023	52.337	44.704	36.982		11:45:29.330
3		2:24.840	59.292	48.823	36.725		11:47:39.673	3		2:13.562	52.210	44.333	37.019		11:47:42.892
4		2:06.470	49.881	41.441	35.148		11:49:46.143	4		2:15.582	55.356	43.975	36.251		11:49:58.474
5		3:01.838 P	1:02.451	59.180	1:00.207		11:52:47.981	5		2:12.490	52.687	43.756	36.047		11:52:10.964

12 Jorge Vila Sainz **MAN F2000**
 EST Jorge Vila Sainz

Vta.	D	Tiempo	Sector 1	Sector 2	Sector 3	V. Max.	Elapsed	Vta.	D	Tiempo	Sector 1	Sector 2	Sector 3	V. Max.	Elapsed
1		11:43:07.961	11:41:18.392	1:02.520	47.049		11:43:07.961	6		2:24.355	52.833	55.423	36.099		11:54:35.319
2		2:02.439	48.703	39.769	33.967		11:45:10.400	7		2:12.177	52.651	43.218	36.308		11:56:47.496
3		2:27.489	57.884	52.262	37.343		11:47:37.889	8		2:11.560	52.556	43.126	35.878		11:58:59.056
4		2:41.279	1:02.855	59.627	38.797		11:50:19.168	9		2:11.702	52.067	43.423	36.212		12:01:10.758
5		2:17.884	48.554	50.024	39.306		11:52:37.052	10		2:56.440 P	59.820	57.956	58.664		12:04:07.198

66 José Alberto Vila **MAN TGS**
 EST José Alberto Vila

Vta.	D	Tiempo	Sector 1	Sector 2	Sector 3	V. Max.	Elapsed	Vta.	D	Tiempo	Sector 1	Sector 2	Sector 3	V. Max.	Elapsed
1		11:43:03.214	11:41:15.442	1:02.893	44.879		11:43:03.214	1		11:43:03.214	11:41:15.442	1:02.893	44.879		11:43:03.214
2		1:59.955	47.754	38.754	33.447		11:45:03.169	2		1:59.955	47.754	38.754	33.447		11:45:03.169
3		2:32.499	1:00.111	54.760	37.628		11:47:35.668	3		2:32.499	1:00.111	54.760	37.628		11:47:35.668
4		1:59.817	47.837	38.572	33.408		11:49:35.485	4		1:59.817	47.837	38.572	33.408		11:49:35.485
5		2:34.868 P	55.880	48.488	50.500		11:52:10.353	5		2:34.868 P	55.880	48.488	50.500		11:52:10.353

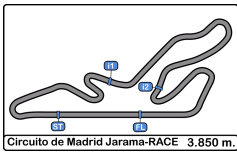
16 Aarón Bastián González **MERCEDES AXOR**
 EST Aarón Bastián González

Vta.	D	Tiempo	Sector 1	Sector 2	Sector 3	V. Max.	Elapsed	Vta.	D	Tiempo	Sector 1	Sector 2	Sector 3	V. Max.	Elapsed
1		11:43:14.295	11:41:43.734	51.312	39.249		11:43:14.295	69		Francisco Navarro	RENAULT G290				
2		2:13.449	52.363	44.729	36.357		11:45:27.744			EST	Francisco Navarro				
3		2:13.288	51.672	44.781	36.835		11:47:41.032	1		11:43:32.400	11:41:37.156	1:01.988	53.256		11:43:32.400
4		2:13.194	52.334	44.448	36.412		11:49:54.226	2		2:40.159	1:02.073	54.524	43.562		11:46:12.559
5		2:15.781	54.584	44.655	36.542		11:52:10.007	3		2:38.635	1:00.814	54.144	43.677		11:48:51.194
6		2:10.459	51.081	43.218	36.160		11:54:20.466	4		2:39.024	1:00.692	55.156	43.176		11:51:30.218
7		2:12.942	53.044	43.631	36.267		11:56:33.408	5		2:39.731	1:00.423	55.325	43.983		11:54:09.949
8		2:11.626	51.515	43.535	36.576		11:58:45.034	6		2:40.854	1:00.397	54.792	45.665		11:56:50.803
9		2:13.442	52.567	44.173	36.702		12:00:58.476	7		2:56.111 P	1:00.503	56.423	59.185		11:59:46.914
10		3:05.454 P	1:02.394	1:01.701	1:01.359		12:04:03.930								

26 Pedro Ignacio García **IVECO POWERSTAR 80** Bruno da Silva Borges **MAN F2000**
 EST Pedro Ignacio García EET Bruno da Silva Borges

Vta.	D	Tiempo	Sector 1	Sector 2	Sector 3	V. Max.	Elapsed	Vta.	D	Tiempo	Sector 1	Sector 2	Sector 3	V. Max.	Elapsed
1		11:43:12.191	11:41:40.575	52.130	39.486		11:43:12.191	1		11:43:20.772	11:41:26.229	1:04.601	49.942		11:43:20.772
2		2:03.196	48.854	40.255	34.087		11:45:15.387	2		2:16.423	53.900	43.937	38.586		11:45:37.195
3		2:13.042	52.821	44.246	35.975		11:47:28.429	3		2:12.447	52.537	43.064	36.846		11:47:49.642
4		2:04.104	49.093	40.231	34.780		11:49:32.533	4		2:14.417	53.204	43.999	37.214		11:50:04.059
5		2:03.648	49.176	40.163	34.309		11:51:36.181	5		2:15.220	52.638	45.645	36.937		11:52:19.279
6		2:04.689	50.006	40.353	34.330		11:53:40.870	6		2:14.541	52.601	45.149	36.791		11:54:33.820
7		2:04.764	49.380	40.740	34.644		11:55:45.634	7		2:11.948	52.019	43.160	36.769		11:56:45.768
8		2:31.023	59.774	50.282	40.967		11:58:16.657	8		2:26.526 P	51.768	43.076	51.682		11:59:12.294
9		2:03.791	49.160	40.293	34.338		12:00:20.448								
10		2:56.884 P	1:06.203	59.174	51.507		12:03:17.332								

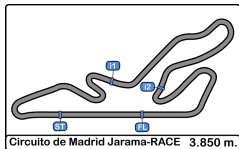




Circuito de Madrid Jarama - RACE
Cto. España Carreras de Camiones
Calificación 1
Mejores Sectores



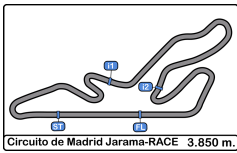
Sector - 1			Sector - 2			Sector - 3			Vuelta Ideal vs Mejor Vuelta						
Clas	Nº	Piloto	Tiempo	Nº	Piloto	Tiempo	Nº	Piloto	Tiempo	Clas	Nº	Piloto	Vta. Ideal	Mejor Vta.	Clas
1	66	José Alberto Vila	47.754	66	José Alberto Vila	38.572	66	José Alberto Vila	33.408	1	66	José Alberto Vila	1:59.734	1:59.817	1
2	12	Jorge Vila Sainz	48.554	12	Jorge Vila Sainz	39.692	12	Jorge Vila Sainz	33.967	2	12	Jorge Vila Sainz	2:02.213	2:02.313	2
3	26	Pedro Ignacio García	48.854	26	Pedro Ignacio García	40.163	26	Pedro Ignacio García	34.087	3	26	Pedro Ignacio García	2:03.104	2:03.196	3
4	4	Eduardo Rodrigues	49.447	4	Eduardo Rodrigues	40.737	4	Eduardo Rodrigues	34.896	4	4	Eduardo Rodrigues	2:05.080	2:05.080	4
5	16	Aarón Bastian González	51.081	80	Bruno da Silva Borges	43.064	42	Damián González	35.878	5	16	Aarón Bastian González	2:10.459	2:10.459	5
6	80	Bruno da Silva Borges	51.768	42	Damián González	43.126	16	Aarón Bastian González	36.160	6	42	Damián González	2:11.071	2:11.560	6
7	42	Damián González	52.067	16	Aarón Bastian González	43.218	80	Bruno da Silva Borges	36.769	7	80	Bruno da Silva Borges	2:11.601	2:11.948	7
8	69	Francisco Navarro	1:00.397	69	Francisco Navarro	54.144	69	Francisco Navarro	43.176	8	69	Francisco Navarro	2:37.717	2:38.635	8



Circuito de Madrid Jarama - RACE
Cto. España Carreras de Camiones
Calificación 1
5 Mejores Tiempos



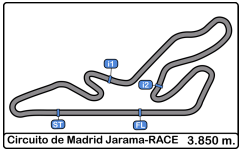
Clas	Nº	Piloto	Concursante	Vehículo	Cat	Mejor 1		Mejor 2		Mejor 3		Mejor 4		Mejor 5	
						Tiempo	Vta.	Tiempo	Vta.	Tiempo	Vta.	Tiempo	Vta.	Tiempo	Vta.
1	66	José Alberto Vila	YT José Alberto Vila	MAN TGS	EST	1:59.817	4	1:59.955	2	2:32.499	3	2:34.868	5		
2	12	Jorge Vila Sainz	YT Jorge Vila Sainz	MAN F2000	EST	2:02.313	6	2:02.439	2	2:17.884	5	2:27.489	3	2:38.575	7
3	26	Pedro Ignacio García	ST Pedro Ignacio García	IVECO	EST	2:03.196	2	2:03.648	5	2:03.791	9	2:04.104	4	2:04.689	6
4	4	Eduardo Rodrigues	ST Eduardo Rodrigues	MAN TGA	EET	2:05.080	2	2:06.470	4	2:24.840	3	3:01.838	5		
5	16	Aarón Bastián González	ST Aarón Bastián González	MERCEDES AXOR	EST	2:10.459	6	2:11.626	8	2:12.942	7	2:13.194	4	2:13.288	3
6	42	Damián González	Damián González	MAN F2000	EST	2:11.560	8	2:11.702	9	2:12.177	7	2:12.490	5	2:13.562	3
7	80	Bruno da Silva Borges	Bruno da Silva Borges	MAN F2000	EET	2:11.948	7	2:12.447	3	2:14.417	4	2:14.541	6	2:15.220	5
8	69	Francisco Navarro	ST Francisco Navarro	RENAULT G290	EST	2:38.635	3	2:39.024	4	2:39.731	5	2:40.159	2	2:40.854	6



Circuito de Madrid Jarama - RACE
Cto. España Carreras de Camiones
Calificación 1
Secuencia Vueltas Rápidas

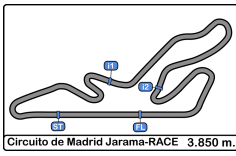


<u>Vta</u>	<u>Hora Día</u>	<u>T Sesion</u>	<u>Nº</u>	<u>Piloto</u>	<u>Concursante</u>	<u>Vehiculo</u>	<u>Cat</u>	<u>Tiempo</u>	<u>Km/h</u>
2	11:45:03.169	1:45:03.169	66	José Alberto Vila	YT José Alberto Vila	MAN TGS	EST	1:59.955	115.5
4	11:49:35.485	1:49:35.485	66	José Alberto Vila	YT José Alberto Vila	MAN TGS	EST	1:59.817	115.6

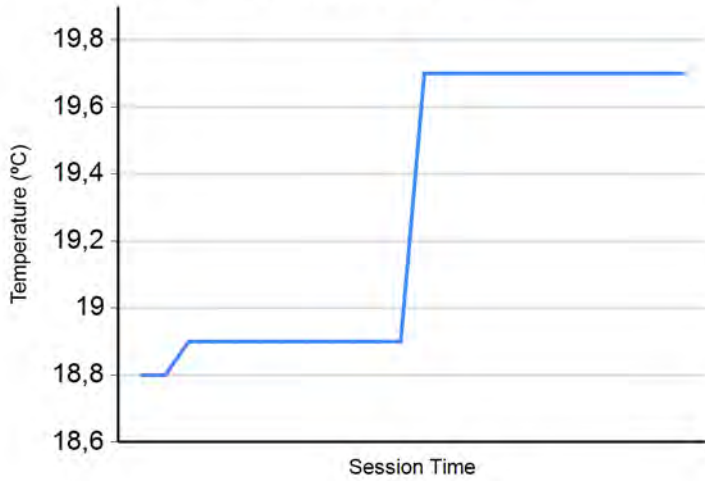


Circuito de Madrid Jarama - RACE
Cto. España Carreras de Camiones
Calificación 1
Tiempos Parada en Pit

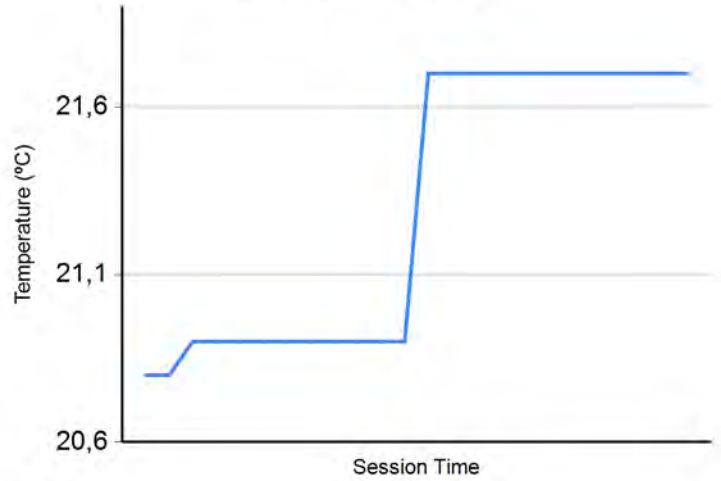




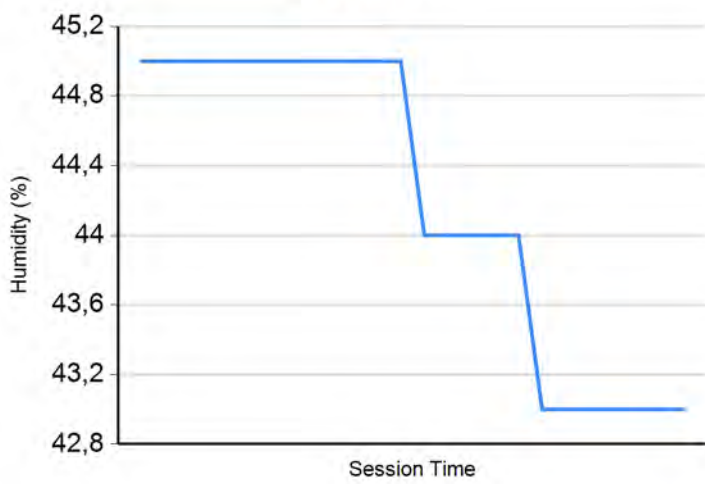
Temperatura Aire



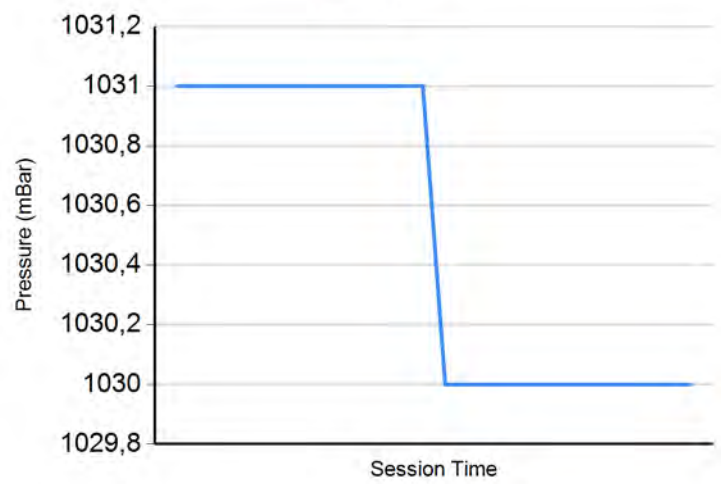
Temperatura Pista



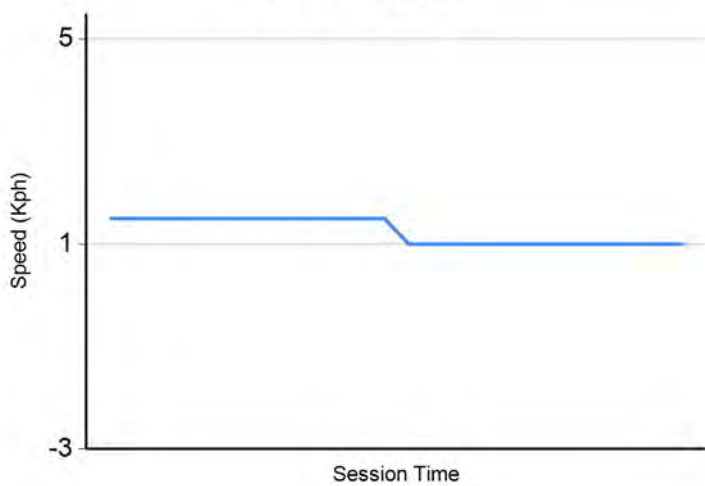
Humedad



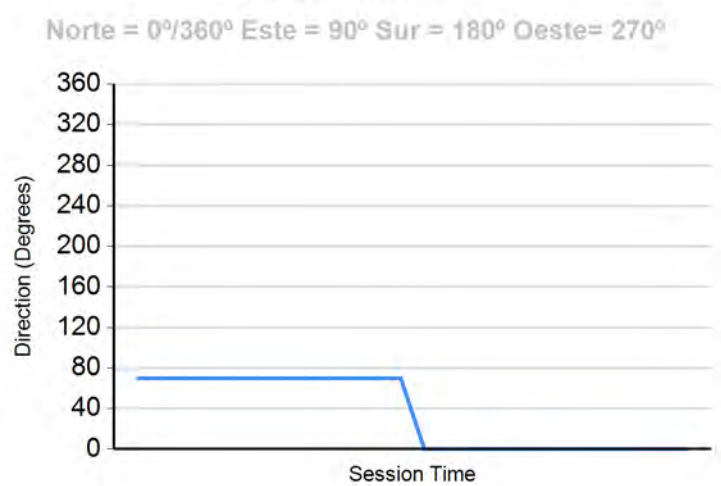
Presión

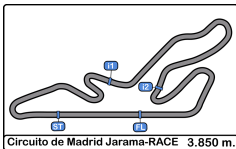


Velocidad Viento



Dirección Viento





Circuito de Madrid Jarama - RACE
Cto. España Carreras de Camiones
Calificación 1



Resultados Finales

Clas	Nº	Piloto	Concursante	Vehiculo	Cat	Clas	N.V.	V.R.	Tiempo	Dif 1º	Dif Ant.	Km/h
1	66	José Alberto Vila	YT José Alberto Vila	MAN TGS	EST	1	5	4	1:59.817			115.6
2	12	Jorge Vila Sainz	YT Jorge Vila Sainz	MAN F2000	EST	2	7	6	2:02.313	2.496	2.496	113.3
3	26	Pedro Ignacio García	ST Pedro Ignacio García	IVECO	EST	3	10	2	2:03.196	3.379	0.883	112.5
4	4	Eduardo Rodrigues	ST Eduardo Rodrigues	MAN TGA	EET	1	5	2	2:05.080	5.263	1.884	110.8
5	16	Aarón Bastían González	ST Aarón Bastían González	MERCEDES AXOR	EST	4	10	6	2:10.459	10.642	5.379	106.2
6	42	Damián González	Damián González	MAN F2000	EST	5	10	8	2:11.560	11.743	1.101	105.3
7	80	Bruno da Silva Borges	Bruno da Silva Borges	MAN F2000	EET	2	8	7	2:11.948	12.131	0.388	105.0
8	69	Francisco Navarro	ST Francisco Navarro	RENAULT G290	EST	6	7	3	2:38.635	38.818	26.687	87.3

*** PENALIZACIONES**

Dorsal #26 anulada vuelta de 2:04.764 según art.15 CECC

Publicada a las:.....

Temp. Pista: **21.7 °C** Temp. Aire: **19.7 °C** Humedad: **43 %** Estado Pista: **SECA**

Comisarios Deportivos:

Manuel VIDAL

Alberto LINDON

Rubén COLLAR

CD-0559-ESP/M

CD-0722-ESP/M

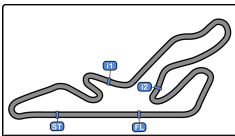
CD-1548-ESP/M

Cronometrador:

María-Jesús GAMAZO

JOB-0499-ESP/M





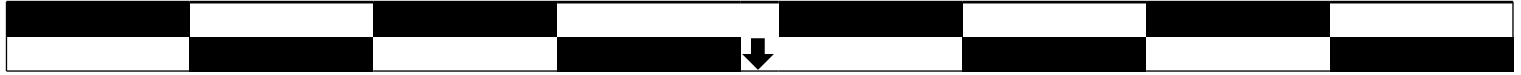
Circuito de Madrid Jarama - RACE
Cto. España Carreras de Camiones
Carrera 1



Circuito de Madrid Jarama-RACE 3.850 m.

Parrilla de Salida

7	80	Bruno da Silva Borges	2:11.948	2:38.635	Francisco Navarro	69	8
5	16	Aarón Bastían González	2:10.459	2:11.560	Damián González	42	6
3	26	Pedro Ignacio García	2:03.196	2:05.080	Eduardo Rodrigues	4	4
1	66	José Alberto Vila	1:59.817	2:02.313	Jorge Vila Sainz	12	2



Pole

Publicada a las:.....

Comisarios Deportivos:

Manuel VIDAL

Alberto LINDON

Rubén COLLAR

CD-0559-ESP/M

CD-0722-ESP/M

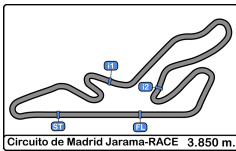
CD-1548-ESP/M

Cronometrador:

María Jesús GAMAZO

JOB-0499-ESP/M





Circuito de Madrid Jarama - RACE
Cto. España Carreras de Camiones
Carrera 1



Circuito de Madrid Jarama-RACE 3.850 m.

Resultados Provisionales

Cls	Nº	Piloto	Concursante	Vehículo	Cat	Cl	N.V.	Tiempo	Dif 1º	Dif Ant.	Km/h	V.R.	Tiempo	Km/h
1	12	Jorge Vila Sainz	YT Jorge Vila Sainz	MAN F2000	ES	1	10	20:46.091			111.2	2	2:03.789	111.9
2	66	José Alberto Vila	YT José Alberto Vila	MAN TGS	ES	2	10	20:46.473	0.382	0.382	111.1	2	2:03.726	112.0
3	26	Pedro Ignacio García	ST Pedro Ignacio García	IVECO	ES	3	10	20:48.485	2.394	2.012	111.0	3	2:03.425	112.2
4	4	Eduardo Rodrigues	ST Eduardo Rodrigues	MAN TGA	EE	1	10	21:14.711	28.620	26.226	108.7	4	2:06.016	109.9
5	80	Bruno da Silva Borges	Bruno da Silva Borges	MAN F2000	EE	2	10	22:10.078	1:23.987	55.367	104.2	8	2:11.246	105.6
6	16	Aarón Bastián González	ST Aarón Bastián González	MERCEDES AXOR	ES	4	10	22:10.937	1:24.846	0.859	104.1	9	2:10.925	105.8
7	69	Francisco Navarro	ST Francisco Navarro	RENAULT G290	ES	5	8	21:22.342	2 Vtas	2 Vtas	86.4	6	2:36.535	88.5
No clasificados: (Requerimiento: 70% del numero de vueltas del lider = 7 Vueltas)														
42		Damián González	Damián González	MAN F2000	ES		4	8:56.113	6 Vtas	4 Vtas	103.4	4	2:11.758	105.1

Vta. rápida de Pedro Ignacio García en 2:03.425 a 112.2 Km/h en la vuelta 3

Publicada a las:.....

Temp. Pista: **25.0 °C** Temp. Aire: **23.0 °C** Humedad: **36 %** Estado Pista: **SECA**

Director de Carrera:

Fco. Javier SOLER

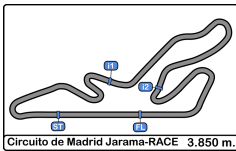
DC-0502-ESP/M

Cronometrador:

María-Jesús GAMAZO

JOB-0499-ESP/M





Circuito de Madrid Jarama - RACE
Cto. España Carreras de Camiones
Carrera 1



Resultados Provisionales por Categoría

ELITE SPAIN TRUCKER

Cls	Nº	Piloto	Concursante	Vehiculo	Cat	Cl	N.V.	Tiempo	Dif 1º	Dif Ant.	Km/h	V.R.	Tiempo	Km/h
1	12	Jorge Vila Sainz	YT Jorge Vila Sainz	MAN F2000	ES	1	10	20:46.091			111.2	2	2:03.789	111.9
2	66	José Alberto Vila	YT José Alberto Vila	MAN TGS	ES	2	10	20:46.473	0.382	0.382	111.1	2	2:03.726	112.0
3	26	Pedro Ignacio García	ST Pedro Ignacio García	IVECO	ES	3	10	20:48.485	2.394	2.012	111.0	3	2:03.425	112.2
4	16	Aarón Bastián González	ST Aarón Bastián González	MERCEDES AXOR	ES	4	10	22:10.937	1:24.846	1:22.452	104.1	9	2:10.925	105.8
5	69	Francisco Navarro	ST Francisco Navarro	RENAULT G290	ES	5	8	21:22.342	2 Vtas	2 Vtas	86.4	6	2:36.535	88.5

No clasificados: (Requerimiento: 70% del numero de vueltas del lider = 7 Vueltas)

42		Damián González	Damián González	MAN F2000	ES		4	8:56.113	6 Vtas	4 Vtas	103.4	4	2:11.758	105.1
----	--	-----------------	-----------------	-----------	----	--	---	-----------------	--------	--------	-------	---	----------	-------

ELITE EUROPEAN TRUCKER

Cls	Nº	Piloto	Concursante	Vehiculo	Cat	Cl	N.V.	Tiempo	Dif 1º	Dif Ant.	Km/h	V.R.	Tiempo	Km/h
1	4	Eduardo Rodrigues	ST Eduardo Rodrigues	MAN TGA	EE	1	10	21:14.711			108.7	4	2:06.016	109.9
2	80	Bruno da Silva Borges	Bruno da Silva Borges	MAN F2000	EE	2	10	22:10.078	55.367	55.367	104.2	8	2:11.246	105.6

Vta. rápida de Pedro Ignacio García en 2:03.425 a 112.2 Km/h en la vuelta 3

Publicada a las:.....

Temp. Pista: **25.0 °C** Temp. Aire: **23.0 °C** Humedad: **36 %** Estado Pista: **SECA**

Director de Carrera:

Fco. Javier SOLER

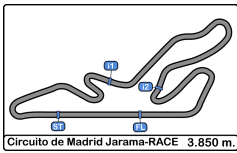
DC-0502-ESP/M

Cronometrador:

María-Jesús GAMAZO

JOB-0499-ESP/M





Circuito de Madrid Jarama - RACE
Cto. España Carreras de Camiones
Carrera 1



Resultados Provisionales por Clase

YT														
Cls	Nº	Piloto	Concursante	Vehiculo	Cat	Cl	N.V.	Tiempo	Dif 1º	Dif Ant.	Km/h	V.R.	Tiempo	Km/h
1	12	Jorge Vila Sainz	YT Jorge Vila Sainz	MAN F2000	ES	1	10	20:46.091			111.2	2	2:03.789	111.9
2	66	José Alberto Vila	YT José Alberto Vila	MAN TGS	ES	2	10	20:46.473	0.382	0.382	111.1	2	2:03.726	112.0

ST														
Cls	Nº	Piloto	Concursante	Vehiculo	Cat	Cl	N.V.	Tiempo	Dif 1º	Dif Ant.	Km/h	V.R.	Tiempo	Km/h
1	26	Pedro Ignacio García	ST Pedro Ignacio García	IVECO	ES	1	10	20:48.485			111.0	3	2:03.425	112.2
2	4	Eduardo Rodrigues	ST Eduardo Rodrigues	MAN TGA	EE	2	10	21:14.711	26.226	26.226	108.7	4	2:06.016	109.9
3	16	Aarón Bastián González	ST Aarón Bastián González	MERCEDES AXOR	ES	3	10	22:10.937	1:22.452	56.226	104.1	9	2:10.925	105.8
4	69	Francisco Navarro	ST Francisco Navarro	RENAULT G290	ES	4	8	21:22.342	2 Vtas	2 Vtas	86.4	6	2:36.535	88.5

Cls	Nº	Piloto	Concursante	Vehiculo	Cat	Cl	N.V.	Tiempo	Dif 1º	Dif Ant.	Km/h	V.R.	Tiempo	Km/h
1	80	Bruno da Silva Borges	Bruno da Silva Borges	MAN F2000	EE		10	22:10.078			104.2	8	2:11.246	105.6

No clasificados: (Requerimiento: 70% del numero de vueltas del lider = 7 Vueltas)

42		Damián González	Damián González	MAN F2000	ES		4	8:56.113	6 Vtas	6 Vtas	103.4	4	2:11.758	105.1
----	--	-----------------	-----------------	-----------	----	--	---	----------	--------	--------	-------	---	----------	-------

Vta. rápida de Pedro Ignacio García en 2:03.425 a 112.2 Km/h en la vuelta 3

Publicada a las:.....

Temp. Pista: 25.0 °C Temp. Aire: 23.0 °C Humedad: 36 % Estado Pista: SECA

Director de Carrera:

Fco. Javier SOLER

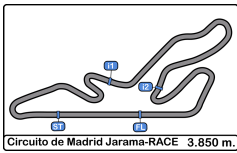
DC-0502-ESP/M

Cronometrador:

María-Jesús GAMAZO

JOB-0499-ESP/M



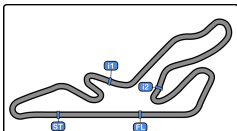


Circuito de Madrid Jarama - RACE
Cto. España Carreras de Camiones
Carrera 1



Clasificación Provisional por Vuelta Rápida de Piloto

Clas	Nº	Piloto	Concursante	Vehiculo	Cat	Clas	N.V.	V.R.	Tiempo	Dif 1º	Dif Ant.	Km/h
1	26	Pedro Ignacio García	ST Pedro Ignacio García	IVECO	EST	1	10	3	2:03.425			112.2
2	66	José Alberto Vila	YT José Alberto Vila	MAN TGS	EST	2	10	2	2:03.726	0.301	0.301	112.0
3	12	Jorge Vila Sainz	YT Jorge Vila Sainz	MAN F2000	EST	3	10	2	2:03.789	0.364	0.063	111.9
4	4	Eduardo Rodrigues	ST Eduardo Rodrigues	MAN TGA	EET	1	10	4	2:06.016	2.591	2.227	109.9
5	16	Aarón Bastían González	ST Aarón Bastían González	MERCEDES AXOR	EST	4	10	9	2:10.925	7.500	4.909	105.8
6	80	Bruno da Silva Borges	Bruno da Silva Borges	MAN F2000	EET	2	10	8	2:11.246	7.821	0.321	105.6
7	42	Damián González	Damián González	MAN F2000	EST	5	4	4	2:11.758	8.333	0.512	105.1
8	69	Francisco Navarro	ST Francisco Navarro	RENAULT G290	EST	6	8	6	2:36.535	33.110	24.777	88.5



Circuito de Madrid Jarama-RACE 3.850 m.

Circuito de Madrid Jarama - RACE Cto. España Carreras de Camiones Carrera 1



Distancia y Velocidad Media

Clas	Nº	Piloto	Concursante	Vehiculo	Cat	Clas	N.V.	Distancia	Tiempo Total	Km/h
1	12	Jorge Vila Sainz	YT Jorge Vila Sainz	MAN F2000	EST	1	10	38.50	20:46.091	111.2
2	66	José Alberto Vila	YT José Alberto Vila	MAN TGS	EST	2	10	38.50	20:46.473	111.1
3	26	Pedro Ignacio García	ST Pedro Ignacio García	IVECO	EST	3	10	38.50	20:48.485	111.0
4	4	Eduardo Rodrigues	ST Eduardo Rodrigues	MAN TGA	EET	1	10	38.50	21:14.711	108.7
5	80	Bruno da Silva Borges	Bruno da Silva Borges	MAN F2000	EET	2	10	38.50	22:10.078	104.2
6	16	Aarón Bastían González	ST Aarón Bastían González	MERCEDES AXOR	EST	4	10	38.50	22:10.937	104.1
7	69	Francisco Navarro	ST Francisco Navarro	RENAULT G290	EST	5	8	30.80	21:22.342	86.4
No clasificados: (Requerimiento: 70% del numero de vueltas del lider = 7 Vueltas)										
	42	Damián González	Damián González	MAN F2000	EST	6	4	15.40	8:56.113	103.4



Circuito de Madrid Jarama - RACE
Cto. España Carreras de Camiones
Carrera 1
Tiempos Por Vuelta



4 Eduardo Rodríguez **MAN TGA 42** Damián González **MAN F2000**
 EET Eduardo Rodríguez EST Damián González

Vta.	D	Tiempo	Sector 1	Sector 2	Sector 3	V. Max.	Elapsed	Vta.	D	Tiempo	Sector 1	Sector 2	Sector 3	V. Max.	Elapsed
1		2:13.211	56.872	41.122	35.217		2:13.211	1		2:19.587	59.929	43.484	36.174		2:19.587
2		2:06.194	50.172	41.174	34.848		4:19.405	2		2:12.159	52.284	44.052	35.823		4:31.746
3		2:06.634	50.145	41.285	35.204		6:26.039	3		2:12.609	52.632	43.458	36.519		6:44.355
4		2:06.016	49.780	41.025	35.211		8:32.055	4		2:11.758	52.279	42.939	36.540		8:56.113
5		2:06.717	49.945	41.273	35.499		10:38.772	66 José Alberto Vila MAN TGS							
6		2:08.022	51.340	41.176	35.506		12:46.794	EST José Alberto Vila							
7		2:07.220	50.400	41.216	35.604		14:54.014								
8		2:06.019	50.244	40.625	35.150		17:00.033								
9		2:06.187	50.152	41.117	34.918		19:06.220								
10		2:08.491	50.253	41.995	36.243		21:14.711								

12 Jorge Vila Sainz **MAN F2000**
 EST Jorge Vila Sainz

Vta.	D	Tiempo	Sector 1	Sector 2	Sector 3	V. Max.	Elapsed	Vta.	D	Tiempo	Sector 1	Sector 2	Sector 3	V. Max.	Elapsed
1		2:08.250	53.650	40.361	34.239		2:08.250	1		2:08.671	54.753	39.801	34.117		2:08.671
2		2:03.789	49.128	40.212	34.449		4:12.039	2		2:03.726	49.091	40.472	34.163		4:12.397
3		2:03.974	49.233	40.218	34.523		6:16.013	3		2:03.999	49.072	40.517	34.410		6:16.396
4		2:03.840	49.114	40.187	34.539		8:19.853	4		2:03.905	49.258	40.284	34.363		8:20.301
5		2:04.566	49.756	40.353	34.457		10:24.419	5		2:04.670	49.681	40.607	34.382		10:24.971
6		2:04.574	49.746	40.373	34.455		12:28.993	6		2:04.571	50.034	40.134	34.403		12:29.542
7		2:04.181	49.446	40.180	34.555		14:33.174	7		2:03.983	49.625	40.111	34.247		14:33.525
8		2:04.322	49.215	40.488	34.619		16:37.496	8		2:04.385	49.055	40.777	34.553		16:37.910
9		2:04.159	49.131	40.394	34.634		18:41.655	9		2:04.794	49.146	40.386	35.262		18:42.704
10		2:04.436	49.315	40.328	34.793		20:46.091	10		2:03.769	48.506	40.497	34.766		20:46.473

69 Francisco Navarro **RENAULT G290**
 EST Francisco Navarro

Vta.	D	Tiempo	Sector 1	Sector 2	Sector 3	V. Max.	Elapsed	Vta.	D	Tiempo	Sector 1	Sector 2	Sector 3	V. Max.	Elapsed
1		2:52.019					2:52.019	1		2:52.019	1:11.616	54.970	45.433		2:52.019
2		2:40.064					5:32.083	2		2:40.064	1:02.367	54.445	43.252		5:32.083
3		2:39.172					8:11.255	3		2:39.172	1:01.236	54.461	43.475		8:11.255
4		2:38.013					10:49.268	4		2:38.013	59.819	54.597	43.597		10:49.268
5		2:42.172					13:31.440	5		2:42.172	1:01.541	55.836	44.795		13:31.440
6		2:36.535					16:07.975	6		2:36.535	59.278	53.854	43.403		16:07.975
7		2:37.523					18:45.498	7		2:37.523	59.056	53.596	44.871		18:45.498
8		2:36.844					21:22.342	8		2:36.844	58.908	54.181	43.755		21:22.342

80 Bruno da Silva Borges **MAN F2000**
 EET Bruno da Silva Borges

Vta.	D	Tiempo	Sector 1	Sector 2	Sector 3	V. Max.	Elapsed	Vta.	D	Tiempo	Sector 1	Sector 2	Sector 3	V. Max.	Elapsed
1		2:20.583					2:20.583	1		2:20.583	1:00.217	43.943	36.423		2:20.583
2		2:12.594					4:33.177	2		2:12.594	53.037	43.231	36.326		4:33.177
3		2:11.503					6:44.680	3		2:11.503	52.489	42.904	36.110		6:44.680
4		2:12.497					8:57.177	4		2:12.497	52.631	43.216	36.650		8:57.177
5		2:11.700					11:08.877	5		2:11.700	52.337	43.136	36.227		11:08.877
6		2:13.630					13:22.507	6		2:13.630	52.014	45.256	36.360		13:22.507
7		2:12.831					15:35.338	7		2:12.831	53.093	43.041	36.697		15:35.338
8		2:11.246					17:46.584	8		2:11.246	52.215	42.807	36.224		17:46.584
9		2:11.931					19:58.515	9		2:11.931	52.033	43.173	36.725		19:58.515
10		2:11.563					22:10.078	10		2:11.563	51.977	43.037	36.549		22:10.078

26 Pedro Ignacio García **IVECO POWERSTAR**
 EST Pedro Ignacio García

Vta.	D	Tiempo	Sector 1	Sector 2	Sector 3	V. Max.	Elapsed	Vta.	D	Tiempo	Sector 1	Sector 2	Sector 3	V. Max.	Elapsed
1		2:10.217	55.631	40.422	34.164		2:10.217	1		2:10.217	55.631	40.422	34.164		2:10.217
2		2:04.162	49.001	40.331	34.830		4:14.379	2		2:04.162	49.001	40.331	34.830		4:14.379
3		2:03.425	48.814	40.237	34.374		6:17.804	3		2:03.425	48.814	40.237	34.374		6:17.804
4		2:03.577	48.937	40.228	34.412		8:21.381	4		2:03.577	48.937	40.228	34.412		8:21.381
5		2:04.583	49.230	40.732	34.621		10:25.964	5		2:04.583	49.230	40.732	34.621		10:25.964
6		2:04.551	49.577	40.523	34.451		12:30.515	6		2:04.551	49.577	40.523	34.451		12:30.515
7		2:04.385	49.409	40.455	34.521		14:34.900	7		2:04.385	49.409	40.455	34.521		14:34.900
8		2:04.110	48.968	40.363	34.779		16:39.010	8		2:04.110	48.968	40.363	34.779		16:39.010
9		2:04.709	49.061	40.471	35.177		18:43.719	9		2:04.709	49.061	40.471	35.177		18:43.719
10		2:04.766	49.286	40.687	34.793		20:48.485	10		2:04.766	49.286	40.687	34.793		20:48.485





Circuito de Madrid Jarama - RACE
Cto. España Carreras de Camiones
Carrera 1



Análisis

Circuito de Madrid Jarama-RACE 3.850 m.

Num	T. Vta.	Dif
Vta 1		
12	2:08.250	
66	2:08.671	00.421
26	2:10.217	01.967
4	2:13.211	04.961
16	2:18.491	10.241
42	2:19.587	11.337
80	2:20.583	12.333
69	2:52.019	43.769

Num	T. Vta.	Dif
69	2:42.172	1 Lap
Num T. Vta. Dif		
Vta 7		
12	2:04.181	
66	2:03.983	00.351
26	2:04.385	01.726
4	2:07.220	20.840
80	2:12.831	1:02.164
16	2:11.894	1:03.413

Num	T. Vta.	Dif
Vta 2		
12	2:03.789	
66	2:03.726	00.358
26	2:04.162	02.340
4	2:06.194	07.366
16	2:12.870	19.322
42	2:12.159	19.707
80	2:12.594	21.138
69	2:40.064	1:20.044

Num	T. Vta.	Dif
69	2:36.535	1 Lap
Num T. Vta. Dif		
Vta 8		
12	2:04.322	
66	2:04.385	00.414
26	2:04.110	01.514
4	2:06.019	22.537
80	2:11.246	1:09.088
16	2:11.702	1:10.793

Num	T. Vta.	Dif
Vta 3		
12	2:03.974	
66	2:03.999	00.383
26	2:03.425	01.791
4	2:06.634	10.026
16	2:11.602	26.950
42	2:12.609	28.342
80	2:11.503	28.667
69	2:39.172	1:55.242

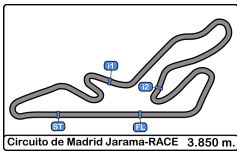
Num	T. Vta.	Dif
Vta 9		
12	2:04.159	
66	2:04.794	01.049
26	2:04.709	02.064
69	2:37.523	2 Laps
4	2:06.187	24.565
80	2:11.931	1:16.860
16	2:10.925	1:17.559

Num	T. Vta.	Dif
Vta 4		
12	2:03.840	
66	2:03.905	00.448
26	2:03.577	01.528
4	2:06.016	12.202
42	2:11.758	36.260
80	2:12.497	37.324
16	2:15.111	38.221
Num T. Vta. Dif		
Vta 5		
12	2:04.566	
66	2:04.670	00.552
26	2:04.583	01.545
4	2:06.717	14.353
69	2:38.013	1 Lap
80	2:11.700	44.458
16	2:12.857	46.512

Num	T. Vta.	Dif
Vta 10		
12	2:04.436	
66	2:03.769	00.382
26	2:04.766	02.394
4	2:08.491	28.620
69	2:36.844	2 Laps
80	2:11.563	1:23.987
16	2:11.723	1:24.846

Num	T. Vta.	Dif
Vta 6		
12	2:04.574	
66	2:04.571	00.549
26	2:04.551	01.522
4	2:08.022	17.801
80	2:13.630	53.514
16	2:13.762	55.700



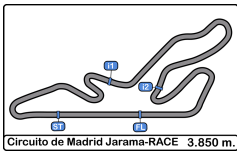


Circuito de Madrid Jarama - RACE
Cto. España Carreras de Camiones
Carrera 1
Mejores Sectores



Circuito de Madrid Jarama-RACE 3.850 m.

Sector - 1				Sector - 2				Sector - 3				Vuelta Ideal vs Mejor Vuelta			
Clas	Nº	Piloto	Tiempo	Nº	Piloto	Tiempo	Nº	Piloto	Tiempo	Clas	Nº	Piloto	Vta. Ideal	Mejor Vta.	Clas
1	66	José Alberto Vila	48.506	66	José Alberto Vila	39.801	66	José Alberto Vila	34.117	1	66	José Alberto Vila	2:02.424	2:03.726	2
2	26	Pedro Ignacio García	48.814	12	Jorge Vila Sainz	40.180	26	Pedro Ignacio García	34.164	2	26	Pedro Ignacio García	2:03.206	2:03.425	1
3	12	Jorge Vila Sainz	49.114	26	Pedro Ignacio García	40.228	12	Jorge Vila Sainz	34.239	3	12	Jorge Vila Sainz	2:03.533	2:03.789	3
4	4	Eduardo Rodrigues	49.780	4	Eduardo Rodrigues	40.625	4	Eduardo Rodrigues	34.848	4	4	Eduardo Rodrigues	2:05.253	2:06.016	4
5	16	Aarón Bastian González	51.687	80	Bruno da Silva Borges	42.807	42	Damián González	35.823	5	80	Bruno da Silva Borges	2:10.894	2:11.246	6
6	80	Bruno da Silva Borges	51.977	42	Damián González	42.939	80	Bruno da Silva Borges	36.110	6	16	Aarón Bastian González	2:10.925	2:10.925	5
7	42	Damián González	52.279	16	Aarón Bastian González	43.097	16	Aarón Bastian González	36.141	7	42	Damián González	2:11.041	2:11.758	7
8	69	Francisco Navarro	58.908	69	Francisco Navarro	53.596	69	Francisco Navarro	43.252	8	69	Francisco Navarro	2:35.756	2:36.535	8

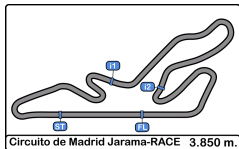


Circuito de Madrid Jarama - RACE
Cto. España Carreras de Camiones
Carrera 1
Secuencia Líder



Circuito de Madrid Jarama-RACE 3.850 m.

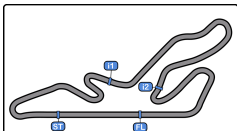
Nº	Piloto		Concursante	Vehiculo	Cat	V.Inici	V. Fin	Vtas	Total
12	Jorge Vila Sainz	YT	Jorge Vila Sainz	MAN F2000	EST	1	10	10	10



Circuito de Madrid Jarama - RACE
Cto. España Carreras de Camiones
Carrera 1
5 Mejores Tiempos



Clas	Nº	Piloto	Concursante	Vehículo	Cat	Mejor 1		Mejor 2		Mejor 3		Mejor 4		Mejor 5	
						Tiempo	Vta.	Tiempo	Vta.	Tiempo	Vta.	Tiempo	Vta.	Tiempo	Vta.
1	26	Pedro Ignacio García	ST Pedro Ignacio García	IVECO	EST	2:03.425	3	2:03.577	4	2:04.110	8	2:04.162	2	2:04.385	7
2	66	José Alberto Vila	YT José Alberto Vila	MAN TGS	EST	2:03.726	2	2:03.769	10	2:03.905	4	2:03.983	7	2:03.999	3
3	12	Jorge Vila Sainz	YT Jorge Vila Sainz	MAN F2000	EST	2:03.789	2	2:03.840	4	2:03.974	3	2:04.159	9	2:04.181	7
4	4	Eduardo Rodrigues	ST Eduardo Rodrigues	MAN TGA	EET	2:06.016	4	2:06.019	8	2:06.187	9	2:06.194	2	2:06.634	3
5	16	Aarón Bastián González	ST Aarón Bastián González	MERCEDES AXOR	EST	2:10.925	9	2:11.602	3	2:11.702	8	2:11.723	10	2:11.894	7
6	80	Bruno da Silva Borges	Bruno da Silva Borges	MAN F2000	EET	2:11.246	8	2:11.503	3	2:11.563	10	2:11.700	5	2:11.931	9
7	42	Damián González	Damián González	MAN F2000	EST	2:11.758	4	2:12.159	2	2:12.609	3	2:19.587	1		
8	69	Francisco Navarro	ST Francisco Navarro	RENAULT G290	EST	2:36.535	6	2:36.844	8	2:37.523	7	2:38.013	4	2:39.172	3



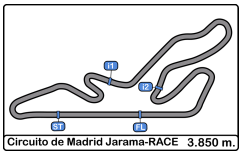
Circuito de Madrid Jarama-RACE 3.850 m.

Circuito de Madrid Jarama - RACE
Cto. España Carreras de Camiones
Carrera 1



Secuencia Vueltas Rápidas

<u>Vta</u>	<u>Hora Día</u>	<u>T Sesion</u>	<u>Nº</u>	<u>Piloto</u>	<u>Concursante</u>	<u>Vehiculo</u>	<u>Cat</u>	<u>Tiempo</u>	<u>Km/h</u>
2	13:37:56.682	4:11.682	12	Jorge Vila Sainz	YT Jorge Vila Sainz	MAN F2000	EST	2:03.789	111.9
2	13:37:57.040	4:12.040	66	José Alberto Vila	YT José Alberto Vila	MAN TGS	EST	2:03.726	112.0
3	13:40:02.447	6:17.447	26	Pedro Ignacio García	ST Pedro Ignacio García	IVECO	EST	2:03.425	112.2



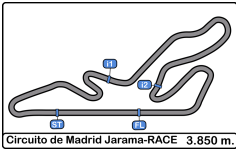
Circuito de Madrid Jarama - RACE
Cto. España Carreras de Camiones
Carrera 1
Cuentavueltas



VTA

Nr	Pos	Grid	1	2	3	4	5	6	7	8	9	10
66	1	66	12	12	12	12	12	12	12	12	12	12
12	2	12	66	66	66	66	66	66	66	66	66	66
26	3	26	26	26	26	26	26	26	26	26	26	26
4	4	4	4	4	4	4	4	4	4	4	4	4
16	5	16	16	16	16	42	80	80	80	80	80	80
42	6	42	42	42	42	80	16	16	16	16	16	16
80	7	80	80	80	80	16	69	69	69	69		
69	8	69	69	69	69	69						

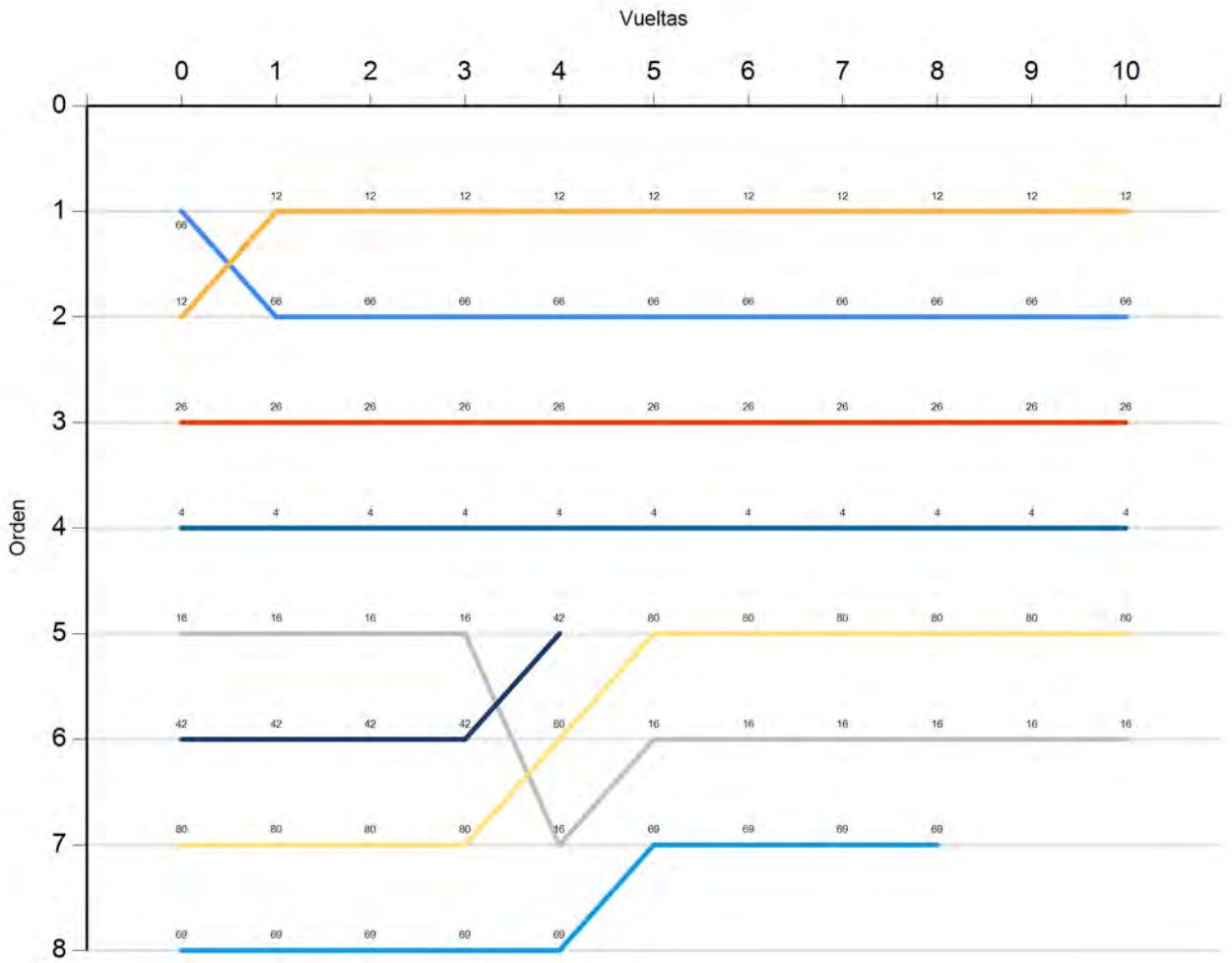


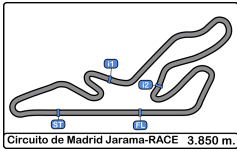


Circuito de Madrid Jarama - RACE
Cto. España Carreras de Camiones
Carrera 1
Cuentavueltas Gráfico



- 66
- 12
- 26
- 4
- 16
- 42
- 80
- 69

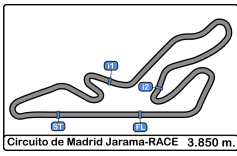




Circuito de Madrid Jarama - RACE
Cto. España Carreras de Camiones
Carrera 1
Tiempos Parada en Pit



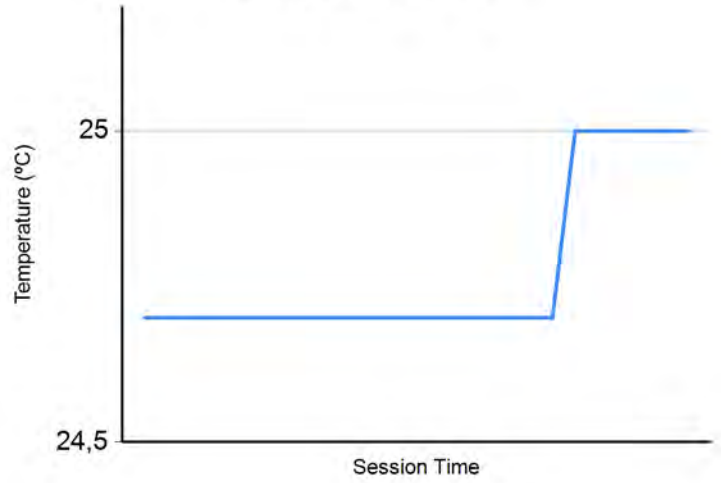
<u>Nº</u>	<u>Tiempo Día</u>	<u>Piloto</u>	<u>Concursante</u>	<u>Vehiculo</u>	<u>Cat</u>	<u>T. Entrada</u>	<u>Nº Parada</u>	<u>Tiempo Pit</u>	<u>Handicap</u>	<u>Diferencia</u>
-----------	-------------------	---------------	--------------------	-----------------	------------	-------------------	------------------	-------------------	-----------------	-------------------



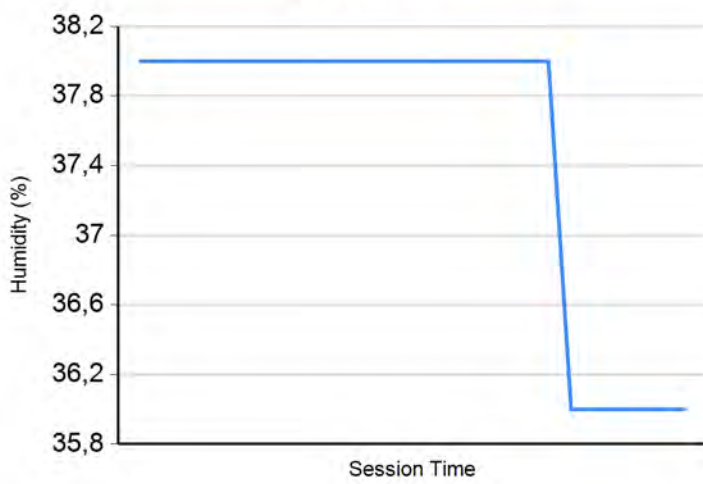
Temperatura Aire



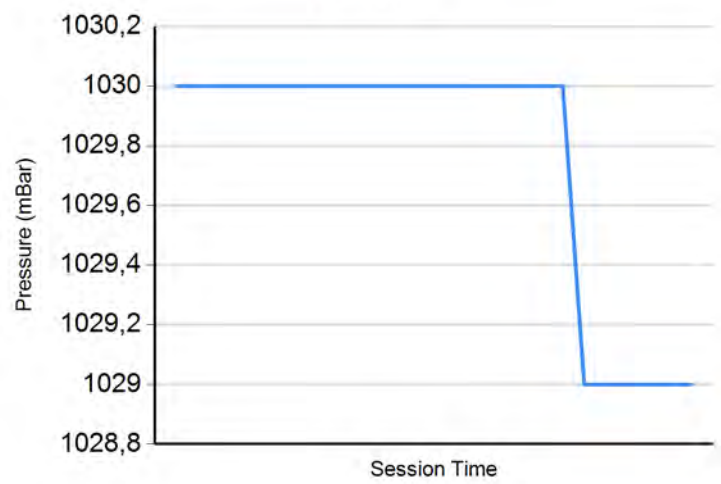
Temperatura Pista



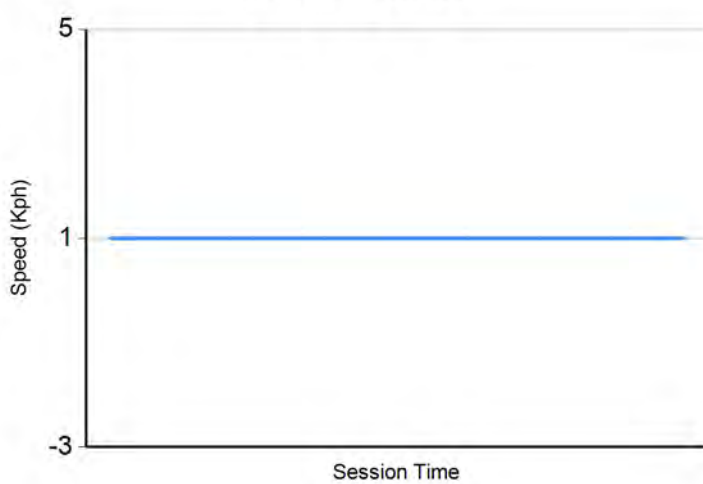
Humedad



Presión

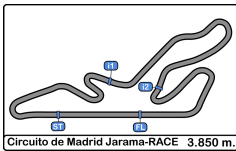


Velocidad Viento



Dirección Viento





Circuito de Madrid Jarama - RACE
Cto. España Carreras de Camiones
Carrera 1



Circuito de Madrid Jarama-RACE 3.850 m.

Resultados Finales

Cls	Nº	Piloto	Concursante	Vehículo	Cat	Cl	N.V.	Tiempo	Dif 1º	Dif Ant.	Km/h	V.R.	Tiempo	Km/h
1	12	Jorge Vila Sainz	YT Jorge Vila Sainz	MAN F2000	ES	1	10	20:46.091			111.2	2	2:03.789	111.9
2	66	José Alberto Vila	YT José Alberto Vila	MAN TGS	ES	2	10	20:46.473	0.382	0.382	111.1	2	2:03.726	112.0
3	26	Pedro Ignacio García	ST Pedro Ignacio García	IVECO	ES	3	10	20:48.485	2.394	2.012	111.0	3	2:03.425	112.2
4	4	Eduardo Rodrigues	ST Eduardo Rodrigues	MAN TGA	EE	1	10	21:14.711	28.620	26.226	108.7	4	2:06.016	109.9
5	80	Bruno da Silva Borges	Bruno da Silva Borges	MAN F2000	EE	2	10	22:10.078	1:23.987	55.367	104.2	8	2:11.246	105.6
6	16	Aarón Bastián González	ST Aarón Bastián González	MERCEDES AXOR	ES	4	10	22:10.937	1:24.846	0.859	104.1	9	2:10.925	105.8
7	69	Francisco Navarro	ST Francisco Navarro	RENAULT G290	ES	5	8	21:22.342	2 Vtas	2 Vtas	86.4	6	2:36.535	88.5
No clasificados: (Requerimiento: 70% del numero de vueltas del lider = 7 Vueltas)														
	42	Damián González	Damián González	MAN F2000	ES		4	8:56.113	6 Vtas	4 Vtas	103.4	4	2:11.758	105.1

Vta. rápida de Pedro Ignacio García en 2:03.425 a 112.2 Km/h en la vuelta 3

Publicada a las:.....

Temp. Pista: **25.0 °C** Temp. Aire: **23.0 °C** Humedad: **36 %** Estado Pista: **SECA**

Comisarios Deportivos:

Manuel VIDAL

Alberto LINDON

Rubén COLLAR

CD-0559-ESP/M

CD-0722-ESP/M

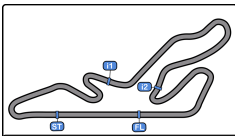
CD-1548-ESP/M

Cronometrador:

María-Jesús GAMAZO

JOB-0499-ESP/M





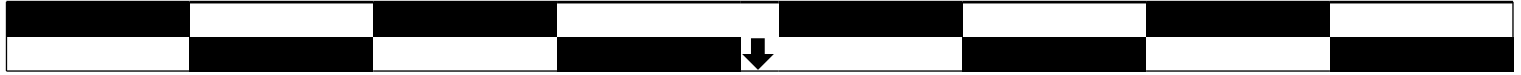
Circuito de Madrid Jarama - RACE
Cto. España Carreras de Camiones
Carrera 2



Circuito de Madrid Jarama-RACE 3.850 m.

Parrilla de Salida

7	69	Francisco Navarro	21:22.342	8:56.113	Damián González	42	8
5	12	Jorge Vila Sainz	20:46.091	22:10.937	Aarón Bastían González	16	6
3	26	Pedro Ignacio García	20:48.485	20:46.473	José Alberto Vila	66	4
1	80	Bruno da Silva Borges	22:10.078	21:14.711	Eduardo Rodrigues	4	2



Pole

Publicada a las:.....

Comisarios Deportivos:

Manuel VIDAL

CD-0559-ESP/M

Alberto LINDON

CD-0722-ESP/M

Rubén COLLAR

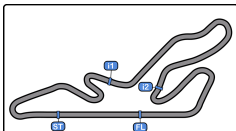
CD-1548-ESP/M

Cronometrador:

María Jesús GAMAZO

JOB-0499-ESP/M





Circuito de Madrid Jarama-RACE 3.850 m.

Circuito de Madrid Jarama - RACE Cto. España Carreras de Camiones Carrera 2



Resultados Provisionales

Cls	Nº	Piloto	Concursante	Vehículo	Cat	Cl	N.V.	Tiempo	Dif 1º	Dif Ant.	Km/h	V.R.	Tiempo	Km/h
1	12	Jorge Vila Sainz	YT Jorge Vila Sainz	MAN F2000	ES	1	10	20:58.261			110.1	6	2:04.068	111.7
2	66	José Alberto Vila	YT José Alberto Vila	MAN TGS	ES	2	10	20:58.834	0.573	0.573	110.1	6	2:03.943	111.8
3	4	Eduardo Rodrigues	ST Eduardo Rodrigues	MAN TGA	EE	1	10	21:20.915	22.654	22.081	108.2	8	2:05.889	110.0
4	26	Pedro Ignacio García	ST Pedro Ignacio García	IVECO	ES	3	10	21:39.550	41.289	18.635	106.6	8	2:06.254	109.7
5	80	Bruno da Silva Borges	Bruno da Silva Borges	MAN F2000	EE	2	10	21:53.283	55.022	13.733	105.5	6	2:09.639	106.9
6	16	Aarón Bastián González	ST Aarón Bastián González	MERCEDES AXOR	ES	4	10	22:26.674	1:28.413	33.391	102.9	9	2:12.847	104.3
7	69	Francisco Navarro	ST Francisco Navarro	RENAULT G290	ES	5	8	22:06.856	2 Vtas	2 Vtas	83.5	8	2:41.633	85.7
No clasificados: (Requerimiento: 70% del numero de vueltas del lider = 7 Vueltas)														
	42	Damián González	Damián González	MAN F2000	ES		2	5:33.106	8 Vtas	6 Vtas	83.2	1	2:21.207	98.1

Vta. rápida de José Alberto Vila en 2:03.943 a 111.8 Km/h en la vuelta 6

Publicada a las:.....

Temp. Pista: 29.1 °C Temp. Aire: 27.1 °C Humedad: 23 % Estado Pista: SECA

Director de Carrera:

Fco. Javier SOLER

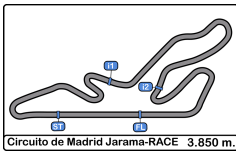
DC-0502-ESP/M

Cronometrador:

María-Jesús GAMAZO

JOB-0499-ESP/M





Circuito de Madrid Jarama - RACE
Cto. España Carreras de Camiones
Carrera 2



Resultados Provisionales por Categoría

ELITE SPAIN TRUCKER

Cls	Nº	Piloto	Concursante	Vehiculo	Cat	Cl	N.V.	Tiempo	Dif 1º	Dif Ant.	Km/h	V.R.	Tiempo	Km/h
1	12	Jorge Vila Sainz	YT Jorge Vila Sainz	MAN F2000	ES	1	10	20:58.261			110.1	6	2:04.068	111.7
2	66	José Alberto Vila	YT José Alberto Vila	MAN TGS	ES	2	10	20:58.834	0.573	0.573	110.1	6	2:03.943	111.8
3	26	Pedro Ignacio García	ST Pedro Ignacio García	IVECO	ES	3	10	21:39.550	41.289	40.716	106.6	8	2:06.254	109.7
4	16	Aarón Bastián González	ST Aarón Bastián González	MERCEDES AXOR	ES	4	10	22:26.674	1:28.413	47.124	102.9	9	2:12.847	104.3
5	69	Francisco Navarro	ST Francisco Navarro	RENAULT G290	ES	5	8	22:06.856	2 Vtas	2 Vtas	83.5	8	2:41.633	85.7

No clasificados: (Requerimiento: 70% del numero de vueltas del lider = 7 Vueltas)

42		Damián González	Damián González	MAN F2000	ES		2	5:33.106	8 Vtas	6 Vtas	83.2	1	2:21.207	98.1
----	--	-----------------	-----------------	-----------	----	--	---	-----------------	--------	--------	------	---	----------	------

ELITE EUROPEAN TRUCKER

Cls	Nº	Piloto	Concursante	Vehiculo	Cat	Cl	N.V.	Tiempo	Dif 1º	Dif Ant.	Km/h	V.R.	Tiempo	Km/h
1	4	Eduardo Rodrigues	ST Eduardo Rodrigues	MAN TGA	EE	1	10	21:20.915			108.2	8	2:05.889	110.0
2	80	Bruno da Silva Borges	Bruno da Silva Borges	MAN F2000	EE	2	10	21:53.283	32.368	32.368	105.5	6	2:09.639	106.9

Vta. rápida de José Alberto Vila en 2:03.943 a 111.8 Km/h en la vuelta 6

Publicada a las:.....

Temp. Pista: **29.1 °C** Temp. Aire: **27.1 °C** Humedad: **23 %** Estado Pista: **SECA**

Director de Carrera:

Fco. Javier SOLER

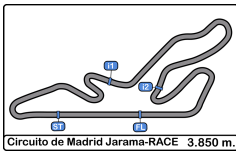
DC-0502-ESP/M

Cronometrador:

María-Jesús GAMAZO

JOB-0499-ESP/M





Circuito de Madrid Jarama - RACE
Cto. España Carreras de Camiones
Carrera 2



Resultados Provisionales por Clase

YT

Cls	Nº	Piloto	Concursante	Vehiculo	Cat	Cl	N.V.	Tiempo	Dif 1º	Dif Ant.	Km/h	V.R.	Tiempo	Km/h
1	12	Jorge Vila Sainz	Jorge Vila Sainz	MAN F2000	ES	1	10	20:58.261			110.1	6	2:04.068	111.7
2	66	José Alberto Vila	José Alberto Vila	MAN TGS	ES	2	10	20:58.834	0.573	0.573	110.1	6	2:03.943	111.8

ST

Cls	Nº	Piloto	Concursante	Vehiculo	Cat	Cl	N.V.	Tiempo	Dif 1º	Dif Ant.	Km/h	V.R.	Tiempo	Km/h
1	4	Eduardo Rodrigues	Eduardo Rodrigues	MAN TGA	EE	1	10	21:20.915			108.2	8	2:05.889	110.0
2	26	Pedro Ignacio García	Pedro Ignacio García	IVECO	ES	2	10	21:39.550	18.635	18.635	106.6	8	2:06.254	109.7
3	16	Aarón Bastián González	Aarón Bastián González	MERCEDES AXOR	ES	3	10	22:26.674	1:05.759	47.124	102.9	9	2:12.847	104.3
4	69	Francisco Navarro	Francisco Navarro	RENAULT G290	ES	4	8	22:06.856	2 Vtas	2 Vtas	83.5	8	2:41.633	85.7

Cls	Nº	Piloto	Concursante	Vehiculo	Cat	Cl	N.V.	Tiempo	Dif 1º	Dif Ant.	Km/h	V.R.	Tiempo	Km/h
1	80	Bruno da Silva Borges	Bruno da Silva Borges	MAN F2000	EE		10	21:53.283			105.5	6	2:09.639	106.9

No clasificados: (Requerimiento: 70% del numero de vueltas del lider = 7 Vueltas)

42		Damián González	Damián González	MAN F2000	ES		2	5:33.106	8 Vtas	8 Vtas	83.2	1	2:21.207	98.1
----	--	-----------------	-----------------	-----------	----	--	---	----------	--------	--------	------	---	----------	------

Vta. rápida de José Alberto Vila en 2:03.943 a 111.8 Km/h en la vuelta 6

Publicada a las:.....

Temp. Pista: 29.1 °C Temp. Aire: 27.1 °C Humedad: 23 % Estado Pista: SECA

Director de Carrera:

Fco. Javier SOLER

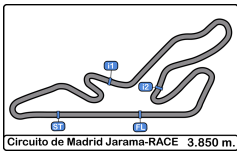
DC-0502-ESP/M

Cronometrador:

María-Jesús GAMAZO

JOB-0499-ESP/M



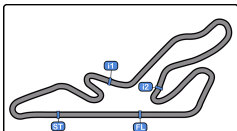


Circuito de Madrid Jarama - RACE
Cto. España Carreras de Camiones
Carrera 2



Clasificación Provisional por Vuelta Rápida de Piloto

Clas	Nº	Piloto	Concursante	Vehículo	Cat	Clas	N.V.	V.R.	Tiempo	Dif 1º	Dif Ant.	Km/h
1	66	José Alberto Vila	YT José Alberto Vila	MAN TGS	EST	1	10	6	2:03.943			111.8
2	12	Jorge Vila Sainz	YT Jorge Vila Sainz	MAN F2000	EST	2	10	6	2:04.068	0.125	0.125	111.7
3	4	Eduardo Rodrigues	ST Eduardo Rodrigues	MAN TGA	EET	1	10	8	2:05.889	1.946	1.821	110.0
4	26	Pedro Ignacio García	ST Pedro Ignacio García	IVECO	EST	3	10	8	2:06.254	2.311	0.365	109.7
5	80	Bruno da Silva Borges	Bruno da Silva Borges	MAN F2000	EET	2	10	6	2:09.639	5.696	3.385	106.9
6	16	Aarón Bastían González	ST Aarón Bastían González	MERCEDES AXOR	EST	4	10	9	2:12.847	8.904	3.208	104.3
7	42	Damián González	Damián González	MAN F2000	EST	5	2	1	2:21.207	17.264	8.360	98.1
8	69	Francisco Navarro	ST Francisco Navarro	RENAULT G290	EST	6	8	8	2:41.633	37.690	20.426	85.7



Circuito de Madrid Jarama-RACE 3.850 m.

Circuito de Madrid Jarama - RACE Cto. España Carreras de Camiones Carrera 2



Distancia y Velocidad Media

Clas	Nº	Piloto	Concursante	Vehículo	Cat	Clas	N.V.	Distancia	Tiempo Total	Km/h
1	12	Jorge Vila Sainz	YT Jorge Vila Sainz	MAN F2000	EST	1	10	38.50	20:58.261	110.1
2	66	José Alberto Vila	YT José Alberto Vila	MAN TGS	EST	2	10	38.50	20:58.834	110.1
3	4	Eduardo Rodrigues	ST Eduardo Rodrigues	MAN TGA	EET	1	10	38.50	21:20.915	108.2
4	26	Pedro Ignacio García	ST Pedro Ignacio García	IVECO	EST	3	10	38.50	21:39.550	106.6
5	80	Bruno da Silva Borges	Bruno da Silva Borges	MAN F2000	EET	2	10	38.50	21:53.283	105.5
6	16	Aarón Bastían González	ST Aarón Bastían González	MERCEDES AXOR	EST	4	10	38.50	22:26.674	102.9
7	69	Francisco Navarro	ST Francisco Navarro	RENAULT G290	EST	5	8	30.80	22:06.856	83.5
No clasificados: (Requerimiento: 70% del numero de vueltas del lider = 7 Vueltas)										
	42	Damián González	Damián González	MAN F2000	EST	6	2	07.70	5:33.106	83.2



Circuito de Madrid Jarama - RACE
Cto. España Carreras de Camiones
Carrera 2
Tiempos Por Vuelta



4 Eduardo Rodrigues **MAN TGA 42** Damián González **MAN F2000**
 EET Eduardo Rodrigues EST Damián González

Vta. D	Tiempo	Sector 1	Sector 2	Sector 3	V. Max.	Elapsed	Vta. D	Tiempo	Sector 1	Sector 2	Sector 3	V. Max.	Elapsed
1	2:14.152	55.513	42.874	35.765		2:14.152	1	2:21.207	1:00.647	44.259	36.301		2:21.207
2	2:08.296	50.195	42.797	35.304		4:22.448	2	3:11.899 P	53.243	1:05.905	1:12.751		5:33.106
3	2:09.014	51.300	42.006	35.708		6:31.462	66 José Alberto Vila MAN TGS						
4	2:07.453	50.299	41.859	35.295		8:38.915	EST José Alberto Vila						
5	2:06.879	50.078	41.532	35.269		10:45.794	Vta. D	Tiempo	Sector 1	Sector 2	Sector 3	V. Max.	Elapsed
6	2:06.947	49.906	41.644	35.397		12:52.741	1	2:14.836	56.227	43.144	35.465		2:14.836
7	2:06.295	49.846	41.199	35.250		14:59.036	2	2:07.829	51.596	41.170	35.063		4:22.665
8	2:05.889	49.822	41.049	35.018		17:04.925	3	2:04.070	50.167	40.065	33.838		6:26.735
9	2:06.778	49.856	41.649	35.273		19:11.703	4	2:04.421	49.159	40.685	34.577		8:31.156
10	2:09.212	50.575	42.884	35.753		21:20.915	5	2:04.914	49.260	41.066	34.588		10:36.070

12 Jorge Vila Sainz **MAN F2000**
 EST Jorge Vila Sainz

Vta. D	Tiempo	Sector 1	Sector 2	Sector 3	V. Max.	Elapsed	Vta. D	Tiempo	Sector 1	Sector 2	Sector 3	V. Max.	Elapsed
1	2:14.442	56.978	41.749	35.715		2:14.442	6	2:03.943	49.493	40.100	34.350		12:40.013
2	2:06.779	51.078	41.069	34.632		4:21.221	7	2:04.486	49.125	40.961	34.400		14:44.499
3	2:05.005	49.604	40.736	34.665		6:26.226	8	2:04.418	49.351	40.671	34.396		16:48.917
4	2:04.295	49.282	40.341	34.672		8:30.521	9	2:04.647	49.378	40.679	34.590		18:53.564
5	2:05.008	49.348	41.104	34.556		10:35.529	10	2:05.270	49.611	40.785	34.874		20:58.834
6	2:04.068	49.215	40.219	34.634		12:39.597	69 Francisco Navarro RENAULT G290						
7	2:04.649	49.289	40.683	34.677		14:44.246	EST Francisco Navarro						
8	2:04.308	49.222	40.592	34.494		16:48.554	Vta. D	Tiempo	Sector 1	Sector 2	Sector 3	V. Max.	Elapsed
9	2:04.656	49.141	40.655	34.860		18:53.210	1	2:50.369	1:09.594	55.711	45.064		2:50.369
10	2:05.051	49.532	40.658	34.861		20:58.261	2	2:42.143	1:01.626	56.055	44.462		5:32.512

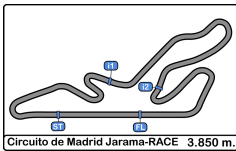
16 Aarón Bastián González **MERCEDES AXOR**
 EST Aarón Bastián González

Vta. D	Tiempo	Sector 1	Sector 2	Sector 3	V. Max.	Elapsed	Vta. D	Tiempo	Sector 1	Sector 2	Sector 3	V. Max.	Elapsed
1	2:19.892	58.954	44.154	36.784		2:19.892	3	2:43.794	1:02.646	55.558	45.590		8:16.306
2	2:14.759	52.466	45.012	37.281		4:34.651	4	2:48.339	1:03.531	59.137	45.671		11:04.645
3	2:13.550	52.365	44.386	36.799		6:48.201	5	2:47.397	1:03.623	56.519	47.255		13:52.042
4	2:14.209	51.862	45.319	37.028		9:02.410	6	2:44.661	1:02.806	56.159	45.696		16:36.703
5	2:13.360	52.212	44.098	37.050		11:15.770	7	2:48.520	1:04.457	58.201	45.862		19:25.223
6	2:13.325	52.348	44.242	36.735		13:29.095	8	2:41.633	1:02.067	55.775	43.791		22:06.856
7	2:15.500	53.419	45.273	36.808		15:44.595	80 Bruno da Silva Borges MAN F2000						
8	2:15.267	52.536	44.689	38.042		17:59.862	EET Bruno da Silva Borges						
9	2:12.847	51.950	44.298	36.599		20:12.709	Vta. D	Tiempo	Sector 1	Sector 2	Sector 3	V. Max.	Elapsed
10	2:13.965	52.105	44.633	37.227		22:26.674	1	2:13.698	55.383	42.418	35.897		2:13.698

26 Pedro Ignacio García **IVECO POWERSTAR**
 EST Pedro Ignacio García

Vta. D	Tiempo	Sector 1	Sector 2	Sector 3	V. Max.	Elapsed	Vta. D	Tiempo	Sector 1	Sector 2	Sector 3	V. Max.	Elapsed
1	2:15.378	58.273	41.955	35.150		2:15.378	2	2:12.630	53.035	43.143	36.452		4:26.328
2	2:08.363	51.816	41.895	34.652		4:23.741	3	2:10.825	51.679	43.016	36.130		6:37.153
3	2:08.171	50.634	41.894	35.643		6:31.912	4	2:10.271	51.834	42.505	35.932		8:47.424
4	2:07.676	50.242	42.280	35.154		8:39.588	5	2:10.435	51.699	42.325	36.411		10:57.859
5	2:06.658	49.714	42.052	34.892		10:46.246	6	2:09.639	51.191	42.190	36.258		13:07.498
6	2:06.938	50.544	41.169	35.225		12:53.184	7	2:11.785	51.831	43.147	36.807		15:19.283
7	2:06.411	50.162	41.303	34.946		14:59.595	8	2:10.617	51.777	42.280	36.560		17:29.900
8	2:06.254	50.168	40.856	35.230		17:05.849	9	2:11.365	51.962	42.206	37.197		19:41.265
9	2:14.510	49.764	42.506	42.240		19:20.359	10	2:12.018	51.930	43.656	36.432		21:53.283
10	2:19.191	53.532	44.849	40.810		21:39.550							





Circuito de Madrid Jarama - RACE
Cto. España Carreras de Camiones
Carrera 2



Circuito de Madrid Jarama-RACE 3.850 m.

Análisis

Num	T. Vta.	Dif
-----	---------	-----

Vta 1

80	2:13.698	
4	2:14.152	00.454
12	2:14.442	00.744
66	2:14.836	01.138
26	2:15.378	01.680
16	2:19.892	06.194
42	2:21.207	07.509
69	2:50.369	36.671

Num	T. Vta.	Dif
-----	---------	-----

Vta 2

12	2:06.779	
4	2:08.296	01.227
66	2:07.829	01.444
26	2:08.363	02.520
80	2:12.630	05.107
16	2:14.759	13.430
69	2:42.143	1:11.291
42	3:11.899	1:11.885

Num	T. Vta.	Dif
-----	---------	-----

Vta 3

12	2:05.005	
66	2:04.070	00.509
4	2:09.014	05.236
26	2:08.171	05.686
80	2:10.825	10.927
16	2:13.550	21.975
69	2:43.794	1:50.080

Num	T. Vta.	Dif
-----	---------	-----

Vta 4

12	2:04.295	
66	2:04.421	00.635
4	2:07.453	08.394
26	2:07.676	09.067
80	2:10.271	16.903
16	2:14.209	31.889

Num	T. Vta.	Dif
-----	---------	-----

Vta 5

12	2:05.008	
66	2:04.914	00.541
4	2:06.879	10.265
26	2:06.658	10.717
80	2:10.435	22.330
69	2:48.339	1 Lap
16	2:13.360	40.241

Num	T. Vta.	Dif
-----	---------	-----

Vta 6

12	2:04.068	
66	2:03.943	00.416
4	2:06.947	13.144
26	2:06.938	13.587
80	2:09.639	27.901
16	2:13.325	49.498
69	2:47.397	1 Lap

Num	T. Vta.	Dif
-----	---------	-----

Vta 7

12	2:04.649	
66	2:04.486	00.253
4	2:06.295	14.790
26	2:06.411	15.349
80	2:11.785	35.037
16	2:15.500	1:00.349
69	2:44.661	1 Lap

Num	T. Vta.	Dif
-----	---------	-----

Vta 8

12	2:04.308	
66	2:04.418	00.363
4	2:05.889	16.371
26	2:06.254	17.295
80	2:10.617	41.346
16	2:15.267	1:11.308

Num	T. Vta.	Dif
-----	---------	-----

Vta 9

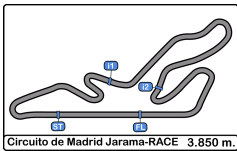
12	2:04.656	
66	2:04.647	00.354
4	2:06.778	18.493
26	2:14.510	27.149
69	2:48.520	2 Laps
80	2:11.365	48.055
16	2:12.847	1:19.499

Num	T. Vta.	Dif
-----	---------	-----

Vta 10

12	2:05.051	
66	2:05.270	00.573
4	2:09.212	22.654
26	2:19.191	41.289
80	2:12.018	55.022
69	2:41.633	2 Laps
16	2:13.965	1:28.413





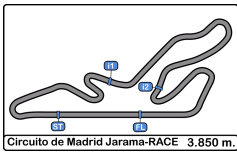
Circuito de Madrid Jarama - RACE
Cto. España Carreras de Camiones
Carrera 2
Mejores Sectores



Circuito de Madrid Jarama-RACE 3.850 m.

Sector - 1				Sector - 2				Sector - 3				Vuelta Ideal vs Mejor Vuelta			
Clas	Nº	Piloto	Tiempo	Nº	Piloto	Tiempo	Nº	Piloto	Tiempo	Clas	Nº	Piloto	Vta. Ideal	Mejor Vta.	Clas
1	66	José Alberto Vila	49.125	66	José Alberto Vila	40.065	66	José Alberto Vila	33.838	1	66	José Alberto Vila	2:03.028	2:03.943	1
2	12	Jorge Vila Sainz	49.141	12	Jorge Vila Sainz	40.219	12	Jorge Vila Sainz	34.494	2	12	Jorge Vila Sainz	2:03.854	2:04.068	2
3	26	Pedro Ignacio García	49.714	26	Pedro Ignacio García	40.856	26	Pedro Ignacio García	34.652	3	26	Pedro Ignacio García	2:05.222	2:06.254	4
4	4	Eduardo Rodrigues	49.822	4	Eduardo Rodrigues	41.049	4	Eduardo Rodrigues	35.018	4	4	Eduardo Rodrigues	2:05.889	2:05.889	3
5	80	Bruno da Silva Borges	51.191	80	Bruno da Silva Borges	42.190	80	Bruno da Silva Borges	35.897	5	80	Bruno da Silva Borges	2:09.278	2:09.639	5
6	16	Aarón Bastian González	51.862	16	Aarón Bastian González	44.098	42	Damián González	36.301	6	16	Aarón Bastian González	2:12.559	2:12.847	6
7	42	Damián González	53.243	42	Damián González	44.259	16	Aarón Bastian González	36.599	7	42	Damián González	2:13.803	2:21.207	7
8	69	Francisco Navarro	1:01.626	69	Francisco Navarro	55.558	69	Francisco Navarro	43.791	8	69	Francisco Navarro	2:40.975	2:41.633	8

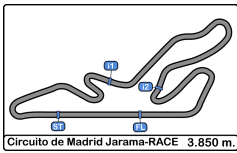




Circuito de Madrid Jarama - RACE
Cto. España Carreras de Camiones
Carrera 2
Secuencia Líder



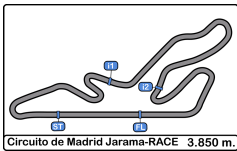
Nº	Piloto		Concursante	Vehiculo	Cat	V.Inici	V. Fin	Vtas	Total
80	Bruno da Silva Borges		Bruno da Silva Borges	MAN F2000	EET	1	1	1	1
12	Jorge Vila Sainz	YT	Jorge Vila Sainz	MAN F2000	EST	2	10	9	9



Circuito de Madrid Jarama - RACE
Cto. España Carreras de Camiones
Carrera 2
5 Mejores Tiempos



Clas	Nº	Piloto	Concursante	Vehículo	Cat	Mejor 1		Mejor 2		Mejor 3		Mejor 4		Mejor 5	
						Tiempo	Vta.	Tiempo	Vta.	Tiempo	Vta.	Tiempo	Vta.	Tiempo	Vta.
1	66	José Alberto Vila	YT José Alberto Vila	MAN TGS	EST	2:03.943	6	2:04.070	3	2:04.418	8	2:04.421	4	2:04.486	7
2	12	Jorge Vila Sainz	YT Jorge Vila Sainz	MAN F2000	EST	2:04.068	6	2:04.295	4	2:04.308	8	2:04.649	7	2:04.656	9
3	4	Eduardo Rodrigues	ST Eduardo Rodrigues	MAN TGA	EET	2:05.889	8	2:06.295	7	2:06.778	9	2:06.879	5	2:06.947	6
4	26	Pedro Ignacio García	ST Pedro Ignacio García	IVECO	EST	2:06.254	8	2:06.411	7	2:06.658	5	2:06.938	6	2:07.676	4
5	80	Bruno da Silva Borges	Bruno da Silva Borges	MAN F2000	EET	2:09.639	6	2:10.271	4	2:10.435	5	2:10.617	8	2:10.825	3
6	16	Aarón Bastian González	ST Aarón Bastian González	MERCEDES AXOR	EST	2:12.847	9	2:13.325	6	2:13.360	5	2:13.550	3	2:13.965	10
7	42	Damián González	Damián González	MAN F2000	EST	2:21.207	1	3:11.899	2						
8	69	Francisco Navarro	ST Francisco Navarro	RENAULT G290	EST	2:41.633	8	2:42.143	2	2:43.794	3	2:44.661	6	2:47.397	5

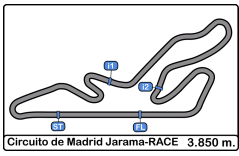


Circuito de Madrid Jarama - RACE
Cto. España Carreras de Camiones
Carrera 2



Secuencia Vueltas Rápidas

Vta	Hora Día	T Sesion	Nº	Piloto	Concursante	Vehiculo	Cat	Tiempo	Km/h	
2	18:36:08.581	4:21.581	12	Jorge Vila Sainz	YT	Jorge Vila Sainz	MAN F2000	EST	2:06.779	109.3
3	18:38:13.586	6:26.586	12	Jorge Vila Sainz	YT	Jorge Vila Sainz	MAN F2000	EST	2:05.005	110.8
3	18:38:14.095	6:27.095	66	José Alberto Vila	YT	José Alberto Vila	MAN TGS	EST	2:04.070	111.7
6	18:44:26.957	12:39.957	12	Jorge Vila Sainz	YT	Jorge Vila Sainz	MAN F2000	EST	2:04.068	111.7
6	18:44:27.373	12:40.373	66	José Alberto Vila	YT	José Alberto Vila	MAN TGS	EST	2:03.943	111.8



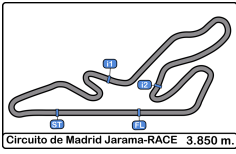
Circuito de Madrid Jarama - RACE
Cto. España Carreras de Camiones
Carrera 2
Cuentavueltas



VTA

Nr	Pos	Grid	1	2	3	4	5	6	7	8	9	10
80	1	80	80	12	12	12	12	12	12	12	12	12
4	2	4	4	4	66	66	66	66	66	66	66	66
26	3	26	12	66	4	4	4	4	4	4	4	4
66	4	66	66	26	26	26	26	26	26	26	26	26
12	5	12	26	80	80	80	80	80	80	80	80	80
16	6	16	16	16	16	16	16	16	16	16	16	16
69	7	69	42	69	69	69	69	69	69	69	69	69
42	8	42	69	42								

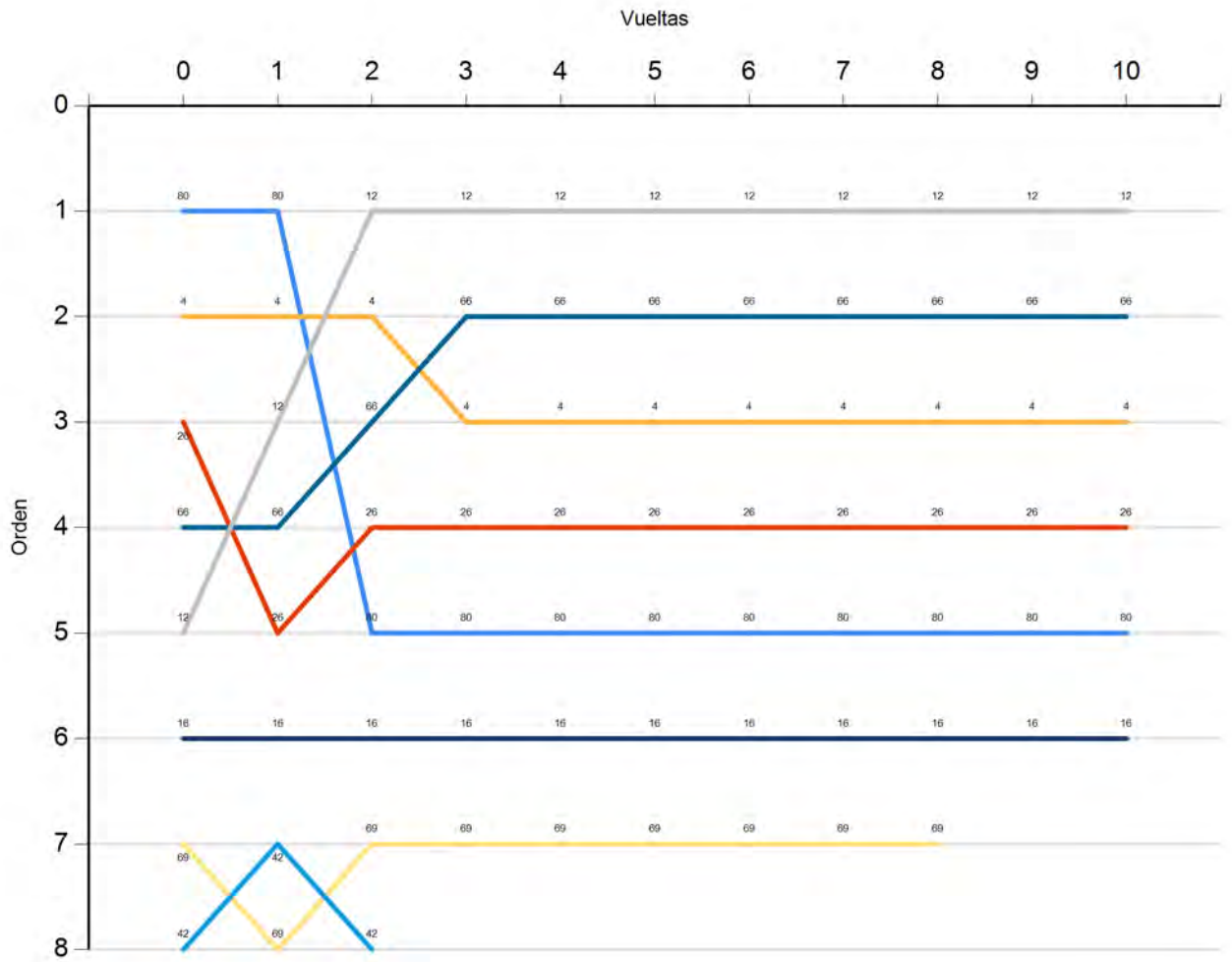


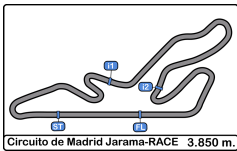


Circuito de Madrid Jarama - RACE
Cto. España Carreras de Camiones
Carrera 2
Cuentavueltas Gráfico



- 80
- 4
- 26
- 66
- 12
- 16
- 69
- 42



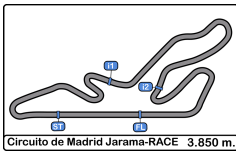


Circuito de Madrid Jarama - RACE
Cto. España Carreras de Camiones
Carrera 2

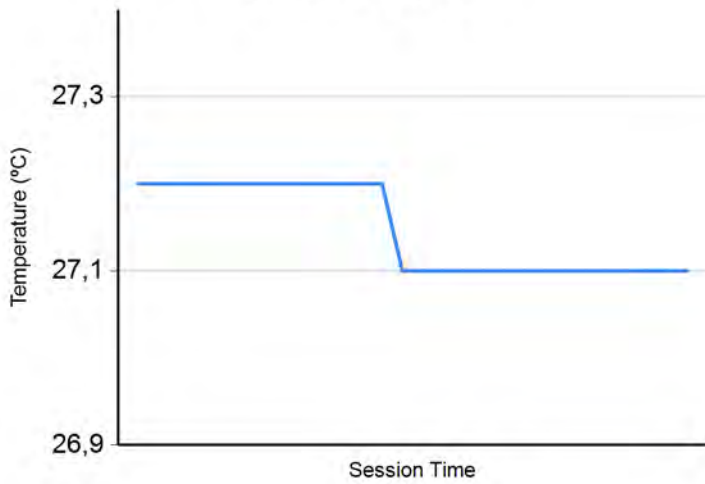
Tiempos Parada en Pit



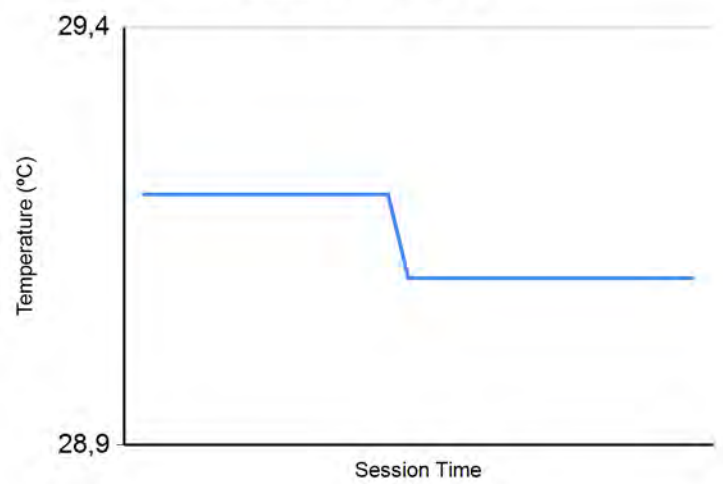
<u>Nº</u>	<u>Tiempo Día</u>	<u>Piloto</u>	<u>Concursante</u>	<u>Vehiculo</u>	<u>Cat</u>	<u>T. Entrada</u>	<u>Nº Parada</u>	<u>Tiempo Pit</u>	<u>Handicap</u>	<u>Diferencia</u>
-----------	-------------------	---------------	--------------------	-----------------	------------	-------------------	------------------	-------------------	-----------------	-------------------



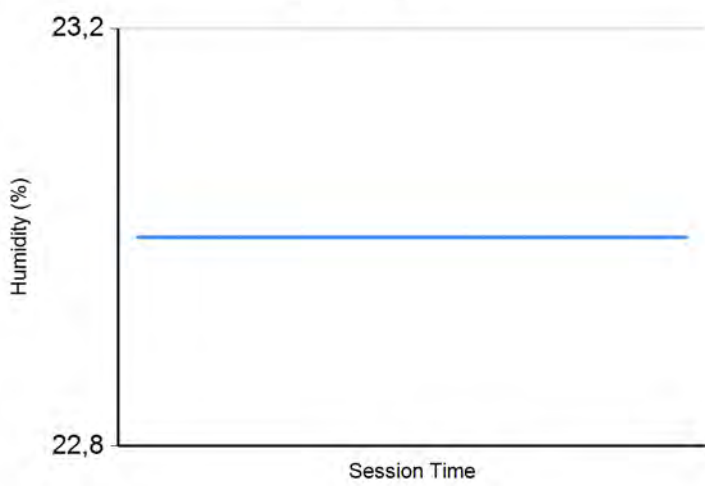
Temperatura Aire



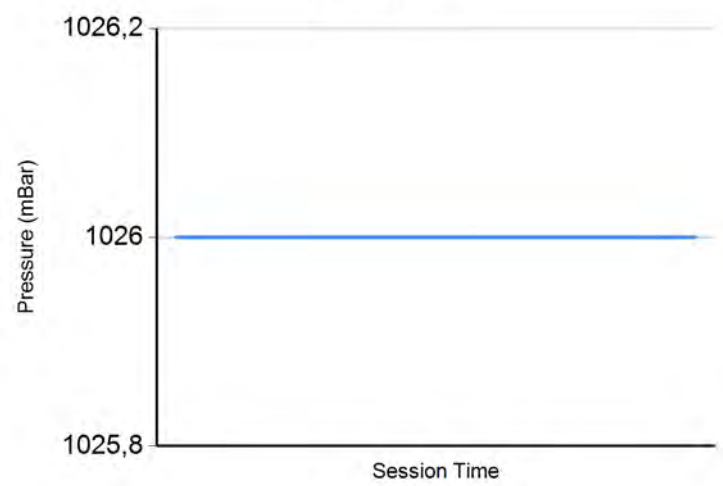
Temperatura Pista



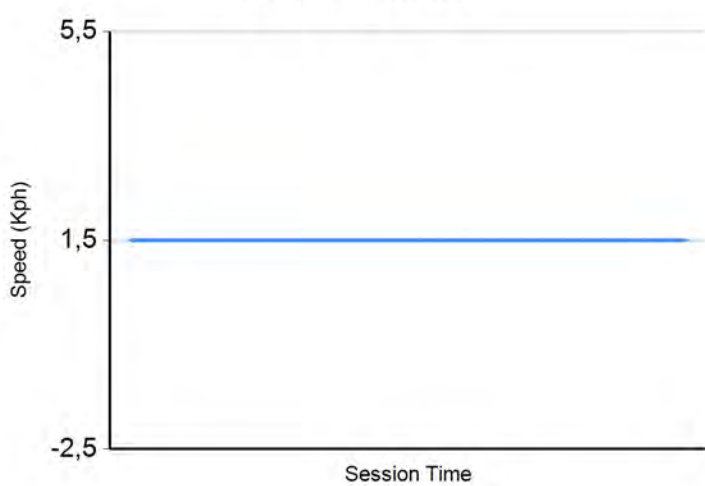
Humedad



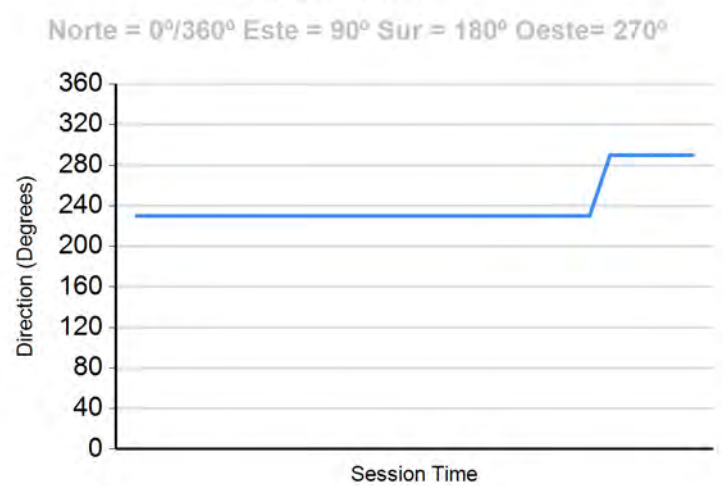
Presión

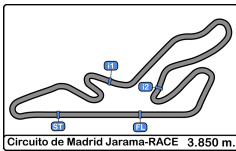


Velocidad Viento



Dirección Viento





Circuito de Madrid Jarama - RACE
Cto. España Carreras de Camiones
Carrera 2



Resultados Finales

Cls	Nº	Piloto	Concursante	Vehículo	Cat	Cl	N.V.	Tiempo	Dif 1º	Dif Ant.	Km/h	V.R.	Tiempo	Km/h
1	12	Jorge Vila Sainz	YT Jorge Vila Sainz	MAN F2000	ES	1	10	20:58.261			110.1	6	2:04.068	111.7
2	66	José Alberto Vila	YT José Alberto Vila	MAN TGS	ES	2	10	20:58.834	0.573	0.573	110.1	6	2:03.943	111.8
3	4	Eduardo Rodrigues	ST Eduardo Rodrigues	MAN TGA	EE	1	10	21:20.915	22.654	22.081	108.2	8	2:05.889	110.0
4	26	Pedro Ignacio García	ST Pedro Ignacio García	IVECO	ES	3	10	21:39.550	41.289	18.635	106.6	8	2:06.254	109.7
5	80	Bruno da Silva Borges	Bruno da Silva Borges	MAN F2000	EE	2	10	21:53.283	55.022	13.733	105.5	6	2:09.639	106.9
6	16	Aarón Bastián González	ST Aarón Bastián González	MERCEDES AXOR	ES	4	10	22:26.674	1:28.413	33.391	102.9	9	2:12.847	104.3
7	69	Francisco Navarro	ST Francisco Navarro	RENAULT G290	ES	5	8	22:06.856	2 Vtas	2 Vtas	83.5	8	2:41.633	85.7
No clasificados: (Requerimiento: 70% del numero de vueltas del lider = 7 Vueltas)														
	42	Damián González	Damián González	MAN F2000	ES		2	5:33.106	8 Vtas	6 Vtas	83.2	1	2:21.207	98.1

Vta. rápida de José Alberto Vila en 2:03.943 a 111.8 Km/h en la vuelta 6

Publicada a las:.....

Temp. Pista: **29.1 °C** Temp. Aire: **27.1 °C** Humedad: **23 %** Estado Pista: **SECA**

Comisarios Deportivos:

Manuel VIDAL

Alberto LINDON

Rubén COLLAR

CD-0559-ESP/M

CD-0722-ESP/M

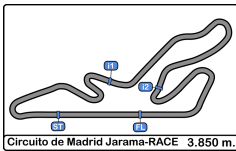
CD-1548-ESP/M

Cronometrador:

María-Jesús GAMAZO

JOB-0499-ESP/M





Circuito de Madrid Jarama-RACE 3.850 m.

Circuito de Madrid Jarama - RACE
Cto. España Carreras de Camiones
Entrenamiento Libre 2
Resultados Provisionales



Clas	Nº	Piloto	Concursante	Vehiculo	Cat	Clas	N.V.	V.R.	Tiempo	Dif 1º	Dif Ant.	Km/h
1	66	José Alberto Vila	YT José Alberto Vila	MAN TGS	EST	1	11	4	2:01.094			114.4
2	12	Jorge Vila Sainz	YT Jorge Vila Sainz	MAN F2000	EST	2	11	8	2:03.546	2.452	2.452	112.1
3	4	Eduardo Rodrigues	ST Eduardo Rodrigues	MAN TGA	EET	1	6	5	2:04.629	3.535	1.083	111.2
4	26	Pedro Ignacio García	ST Pedro Ignacio García	IVECO	EST	3	10	9	2:04.837	3.743	0.208	111.0
5	16	Aarón Bastían González	ST Aarón Bastían González	MERCEDES AXOR	EST	4	10	9	2:12.511	11.417	7.674	104.5
6	69	Francisco Navarro	ST Francisco Navarro	RENAULT G290	EST	5	8	6	2:40.698	39.604	28.187	86.2
7	80	Bruno da Silva Borges	Bruno da Silva Borges	MAN F2000	EET	2	4	2	2:45.466	44.372	4.768	83.7

Publicada a las:.....

Temp. Pista: 19.1 °C Temp. Aire: 17.1 °C Humedad: 52 % Estado Pista: SECA

Director de Carrera:

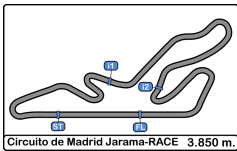
Fco. Javier SOLER

DC-0502-ESP/M

Cronometrador:

María Jesús GAMAZO
JOB-0499-ESP/M





Circuito de Madrid Jarama - RACE
Cto. España Carreras de Camiones
Entrenamiento Libre 2
Resultados Provisionales por Categoría



ELITE SPAIN TRUCKER

Clas	Nº	Piloto	Concursante	Vehiculo	Cat	Clas	N.V.	V.R.	Tiempo	Dif 1º	Dif Ant.	Km/h
1	66	José Alberto Vila	YT José Alberto Vila	MAN TGS	EST	1	11	4	2:01.094			114.4
2	12	Jorge Vila Sainz	YT Jorge Vila Sainz	MAN F2000	EST	2	11	8	2:03.546	2.452	2.452	112.1
3	26	Pedro Ignacio García	ST Pedro Ignacio García	IVECO	EST	3	10	9	2:04.837	3.743	1.291	111.0
4	16	Aarón Bastían González	ST Aarón Bastían González	MERCEDES AXOR	EST	4	10	9	2:12.511	11.417	7.674	104.5
5	69	Francisco Navarro	ST Francisco Navarro	RENAULT G290	EST	5	8	6	2:40.698	39.604	28.187	86.2

ELITE EUROPEAN TRUCKER

Clas	Nº	Piloto	Concursante	Vehiculo	Cat	Clas	N.V.	V.R.	Tiempo	Dif 1º	Dif Ant.	Km/h
1	4	Eduardo Rodrigues	ST Eduardo Rodrigues	MAN TGA	EET	1	6	5	2:04.629			111.2
2	80	Bruno da Silva Borges	Bruno da Silva Borges	MAN F2000	EET	2	4	2	2:45.466	40.837	40.837	83.7

Publicada a las:.....

Temp. Pista: 19.1 °C Temp. Aire: 17.1 °C Humedad: 52 % Estado Pista: SECA

Director de Carrera:

Fco. Javier SOLER

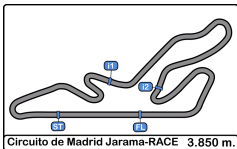
DC-0502-ESP/M

Cronometrador:

María-Jesús GAMAZO

JOB-0499-ESP/M





Circuito de Madrid Jarama - RACE
Cto. España Carreras de Camiones
Entrenamiento Libre 2
Resultados Provisionales por Clase



YT												
Clas	Nº	Piloto	Concursante	Vehiculo	Cat	Clas	N.V.	V.R.	Tiempo	Dif 1º	Dif Ant.	Km/h
1	66	José Alberto Vila	YT José Alberto Vila	MAN TGS	EST	1	11	4	2:01.094			114.4
2	12	Jorge Vila Sainz	YT Jorge Vila Sainz	MAN F2000	EST	2	11	8	2:03.546	2.452	2.452	112.1

ST												
Clas	Nº	Piloto	Concursante	Vehiculo	Cat	Clas	N.V.	V.R.	Tiempo	Dif 1º	Dif Ant.	Km/h
1	4	Eduardo Rodrigues	ST Eduardo Rodrigues	MAN TGA	EET	1	6	5	2:04.629			111.2
2	26	Pedro Ignacio García	ST Pedro Ignacio García	IVECO	EST	2	10	9	2:04.837	0.208	0.208	111.0
3	16	Aarón Bastian González	ST Aarón Bastian González	MERCEDES AXOR	EST	3	10	9	2:12.511	7.882	7.674	104.5
4	69	Francisco Navarro	ST Francisco Navarro	RENAULT G290	EST	4	8	6	2:40.698	36.069	28.187	86.2

Clas	Nº	Piloto	Concursante	Vehiculo	Cat	Clas	N.V.	V.R.	Tiempo	Dif 1º	Dif Ant.	Km/h
1	80	Bruno da Silva Borges	Bruno da Silva Borges	MAN F2000	EET		4	2	2:45.466			83.7

Publicada a las:.....

Temp. Pista: 19.1 °C Temp. Aire: 17.1 °C Humedad: 52 % Estado Pista: SECA

Director de Carrera:

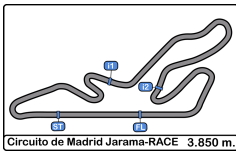
Fco. Javier SOLER

DC-0502-ESP/M

Cronometrador:

María Jesús GAMAZO
 JOB-0499-ESP/M





Circuito de Madrid Jarama - RACE
Cto. España Carreras de Camiones
Entrenamiento Libre 2
Tiempos Por Vuelta



4 Eduardo Rodrigues **MAN TGA 66** José Alberto Vila **MAN TGS**
 EET Eduardo Rodrigues EST José Alberto Vila

Vta.	D	Tiempo	Sector 1	Sector 2	Sector 3	V. Max.	Elapsed	Vta.	D	Tiempo	Sector 1	Sector 2	Sector 3	V. Max.	Elapsed
1		10:03:14.147	10:01:32.167	1:00.274	41.706		10:03:14.147	1		10:02:57.784	10:01:16.380	54.736	46.668		10:02:57.784
2		2:06.787	50.237	40.686	35.864		10:05:20.934	2		2:12.522	51.672	45.223	35.627		10:05:10.306
3		2:06.360	49.832	41.510	35.018		10:07:27.294	3		2:21.230	48.226	58.913	34.091		10:07:31.536
4		2:36.103	1:00.210	55.690	40.203		10:10:03.397	4		2:01.094	48.043	39.525	33.526		10:09:32.630
5		2:04.629	49.225	40.791	34.613		10:12:08.026	5		2:01.440	48.392	38.795	34.253		10:11:34.070
6		2:58.149 P	1:02.309	57.156	58.684		10:15:06.175	6		2:01.884	48.208	39.869	33.807		10:13:35.954

12 Jorge Vila Sainz **MAN F2000**
 EST Jorge Vila Sainz

Vta.	D	Tiempo	Sector 1	Sector 2	Sector 3	V. Max.	Elapsed	Vta.	D	Tiempo	Sector 1	Sector 2	Sector 3	V. Max.	Elapsed
1		10:02:45.748	10:01:12.524	53.535	39.689		10:02:45.748	7		2:01.279	48.050	39.529	33.700		10:15:37.233
2		2:07.301	51.379	40.828	35.094		10:04:53.049	8		2:01.358	48.128	39.458	33.772		10:17:38.591
3		2:04.498	49.548	40.077	34.873		10:06:57.547	9		2:01.202	47.868	39.674	33.660		10:19:39.793
4		2:04.425	49.631	40.141	34.653		10:09:01.972	10		2:02.176	48.291	39.981	33.904		10:21:41.969
5		2:28.454	58.872	51.200	38.382		10:11:30.426	11		2:51.752 P	1:01.049	54.936	55.767		10:24:33.721

69 Francisco Navarro **RENAULT G290**
 EST Francisco Navarro

Vta.	D	Tiempo	Sector 1	Sector 2	Sector 3	V. Max.	Elapsed	Vta.	D	Tiempo	Sector 1	Sector 2	Sector 3	V. Max.	Elapsed
1		10:05:42.016	10:03:59.597	55.965	46.454		10:05:42.016	1		10:05:42.016	10:03:59.597	55.965	46.454		10:05:42.016
2		2:42.831	1:01.687	55.892	45.252		10:08:24.847	2		2:42.831	1:01.687	55.892	45.252		10:08:24.847
3		2:44.480	1:01.162	58.575	44.743		10:11:09.327	3		2:44.480	1:01.162	58.575	44.743		10:11:09.327
4		2:42.541	1:00.537	55.603	46.401		10:13:51.868	4		2:42.541	1:00.537	55.603	46.401		10:13:51.868
5		2:43.662	1:02.677	56.139	44.846		10:16:35.530	5		2:43.662	1:02.677	56.139	44.846		10:16:35.530
6		2:40.698	59.021	55.976	45.701		10:19:16.228	6		2:40.698	59.021	55.976	45.701		10:19:16.228
7		2:45.650	1:01.911	57.650	46.089		10:22:01.878	7		2:45.650	1:01.911	57.650	46.089		10:22:01.878
8		3:17.598 P	1:13.155	1:02.609	1:01.834		10:25:19.476	8		3:17.598 P	1:13.155	1:02.609	1:01.834		10:25:19.476

16 Aarón Bastián González **MERCEDES AXOR**
 EST Aarón Bastián González

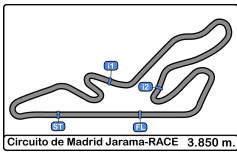
Vta.	D	Tiempo	Sector 1	Sector 2	Sector 3	V. Max.	Elapsed	Vta.	D	Tiempo	Sector 1	Sector 2	Sector 3	V. Max.	Elapsed
1		10:03:17.965	10:01:34.637	1:00.883	42.445		10:03:17.965	1		10:03:11.325	10:01:30.226	57.966	43.133		10:03:11.325
2		2:27.484	58.208	48.334	40.942		10:05:45.449	2		2:45.466 P	59.640	46.112	59.714		10:05:56.791
3		2:16.138	53.920	45.439	36.779		10:08:01.587	3		14:51.976	13:31.542	43.582	36.852		10:20:48.767
4		2:14.500	52.514	44.716	37.270		10:10:16.087	4		3:28.845 P	1:10.225	1:12.482	1:06.138		10:24:17.612
5		2:14.271	52.497	44.928	36.846		10:12:30.358								
6		2:15.741	52.934	45.837	36.970		10:14:46.099								
7		2:14.559	52.866	45.107	36.586		10:17:00.658								
8		2:13.626	52.556	43.745	37.325		10:19:14.284								
9		2:12.511	52.035	44.005	36.471		10:21:26.795								
10		2:59.881 P	1:00.303	59.160	1:00.418		10:24:26.676								

80 Bruno da Silva Borges **MAN F2000**
 EET Bruno da Silva Borges

Vta.	D	Tiempo	Sector 1	Sector 2	Sector 3	V. Max.	Elapsed	Vta.	D	Tiempo	Sector 1	Sector 2	Sector 3	V. Max.	Elapsed
1		10:03:28.803	10:01:41.096	1:06.355	41.352		10:03:28.803	1		10:03:28.803	10:01:41.096	1:06.355	41.352		10:03:28.803
2		2:12.483	51.875	44.592	36.016		10:05:41.286	2		2:12.483	51.875	44.592	36.016		10:05:41.286
3		2:06.263	50.386	40.840	35.037		10:07:47.549	3		2:06.263	50.386	40.840	35.037		10:07:47.549
4		2:06.495	50.000	41.268	35.227		10:09:54.044	4		2:06.495	50.000	41.268	35.227		10:09:54.044
5		2:06.539	49.759	41.522	35.258		10:12:00.583	5		2:06.539	49.759	41.522	35.258		10:12:00.583
6		2:05.490	49.681	40.926	34.883		10:14:06.073	6		2:05.490	49.681	40.926	34.883		10:14:06.073
7		2:18.378	53.921	48.108	36.349		10:16:24.451	7		2:18.378	53.921	48.108	36.349		10:16:24.451
8		2:04.885	49.288	40.891	34.706		10:18:29.336	8		2:04.885	49.288	40.891	34.706		10:18:29.336
9		2:04.837	49.215	40.884	34.738		10:20:34.173	9		2:04.837	49.215	40.884	34.738		10:20:34.173
10		2:58.507 P	1:02.087	1:01.825	54.595		10:23:32.680	10		2:58.507 P	1:02.087	1:01.825	54.595		10:23:32.680

26 Pedro Ignacio García **IVECO POWERSTAR**
 EST Pedro Ignacio García



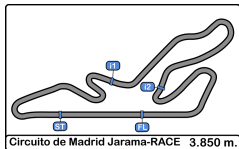


Circuito de Madrid Jarama - RACE
Cto. España Carreras de Camiones
Entrenamiento Libre 2
Mejores Sectores



Sector - 1			Sector - 2			Sector - 3			Vuelta Ideal vs Mejor Vuelta						
Clas	Nº	Piloto	Tiempo	Nº	Piloto	Tiempo	Nº	Piloto	Tiempo	Clas	Nº	Piloto	Vta. Ideal	Mejor Vta.	Clas
1	66	José Alberto Vila	47.868	66	José Alberto Vila	38.795	66	José Alberto Vila	33.526	1	66	José Alberto Vila	2:00.189	2:01.094	1
2	12	Jorge Vila Sainz	49.186	12	Jorge Vila Sainz	40.066	12	Jorge Vila Sainz	34.211	2	12	Jorge Vila Sainz	2:03.463	2:03.546	2
3	26	Pedro Ignacio García	49.215	4	Eduardo Rodrigues	40.686	4	Eduardo Rodrigues	34.613	3	4	Eduardo Rodrigues	2:04.524	2:04.629	3
4	4	Eduardo Rodrigues	49.225	26	Pedro Ignacio García	40.840	26	Pedro Ignacio García	34.706	4	26	Pedro Ignacio García	2:04.761	2:04.837	4
5	16	Aarón Bastian González	52.035	80	Bruno da Silva Borges	43.582	16	Aarón Bastian González	36.471	5	16	Aarón Bastian González	2:12.251	2:12.511	5
6	69	Francisco Navarro	59.021	16	Aarón Bastian González	43.745	80	Bruno da Silva Borges	36.852	6	80	Bruno da Silva Borges	2:20.074	2:45.466	7
7	80	Bruno da Silva Borges	59.640	69	Francisco Navarro	55.603	69	Francisco Navarro	44.743	7	69	Francisco Navarro	2:39.367	2:40.698	6

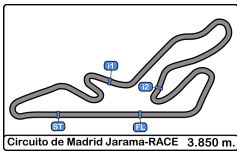




Circuito de Madrid Jarama - RACE
Cto. España Carreras de Camiones
Entrenamiento Libre 2
5 Mejores Tiempos



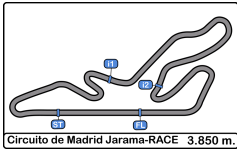
Clas	Nº	Piloto	Concursante	Vehículo	Cat	Mejor 1		Mejor 2		Mejor 3		Mejor 4		Mejor 5	
						Tiempo	Vta.	Tiempo	Vta.	Tiempo	Vta.	Tiempo	Vta.	Tiempo	Vta.
1	66	José Alberto Vila	YT José Alberto Vila	MAN TGS	EST	2:01.094	4	2:01.202	9	2:01.279	7	2:01.358	8	2:01.440	5
2	12	Jorge Vila Sainz	YT Jorge Vila Sainz	MAN F2000	EST	2:03.546	8	2:04.108	9	2:04.387	10	2:04.425	4	2:04.498	3
3	4	Eduardo Rodrigues	ST Eduardo Rodrigues	MAN TGA	EET	2:04.629	5	2:06.360	3	2:06.787	2	2:36.103	4	2:58.149	6
4	26	Pedro Ignacio García	ST Pedro Ignacio García	IVECO	EST	2:04.837	9	2:04.885	8	2:05.490	6	2:06.263	3	2:06.495	4
5	16	Aarón Bastián González	ST Aarón Bastián González	MERCEDES AXOR	EST	2:12.511	9	2:13.626	8	2:14.271	5	2:14.500	4	2:14.559	7
6	69	Francisco Navarro	ST Francisco Navarro	RENAULT G290	EST	2:40.698	6	2:42.541	4	2:42.831	2	2:43.662	5	2:44.480	3
7	80	Bruno da Silva Borges	Bruno da Silva Borges	MAN F2000	EET	2:45.466	2	3:28.845	4	14:51.97	3				



Circuito de Madrid Jarama - RACE
Cto. España Carreras de Camiones
Entrenamiento Libre 2
Secuencia Vueltas Rápidas



<u>Vta</u>	<u>Hora Día</u>	<u>T Sesion</u>	<u>Nº</u>	<u>Piloto</u>	<u>Concursante</u>	<u>Vehiculo</u>	<u>Cat</u>	<u>Tiempo</u>	<u>Km/h</u>	
2	10:04:53.049	4:53.049	12	Jorge Vila Sainz	YT	Jorge Vila Sainz	MAN F2000	EST	2:07.301	108.8
2	10:05:20.934	5:20.934	4	Eduardo Rodrigues	ST	Eduardo Rodrigues	MAN TGA	EET	2:06.787	109.3
3	10:06:57.547	6:57.547	12	Jorge Vila Sainz	YT	Jorge Vila Sainz	MAN F2000	EST	2:04.498	111.3
4	10:09:01.972	9:01.972	12	Jorge Vila Sainz	YT	Jorge Vila Sainz	MAN F2000	EST	2:04.425	111.3
4	10:09:32.630	9:32.630	66	José Alberto Vila	YT	José Alberto Vila	MAN TGS	EST	2:01.094	114.4



Circuito de Madrid Jarama - RACE
Cto. España Carreras de Camiones
Entrenamiento Libre 2
Tiempos Parada en Pit



80

Bruno da Silva Borges

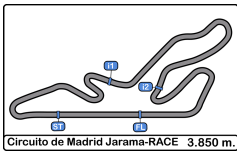
MAN F2000

EET

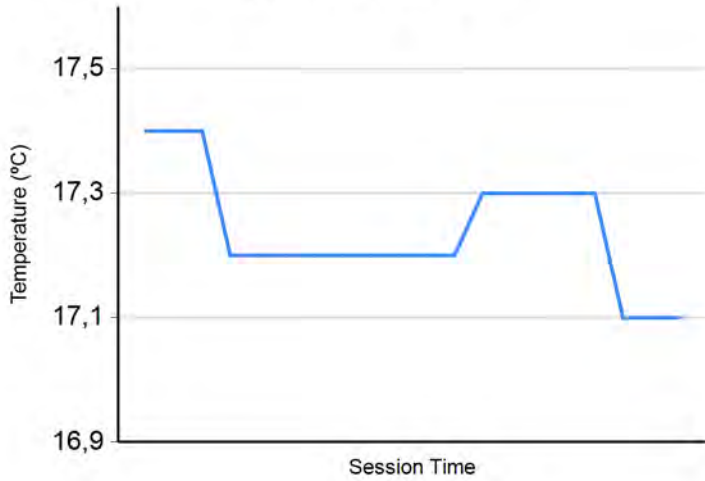
Bruno da Silva Borges

Nr.	Hora Día Entrada	Tiempo Entrada	Tiempo Salida	Tiempo Box	T. Box Total
1	10:05:48.399	10:05:48.399	10:18:33.135	12:44.736	12:44.736

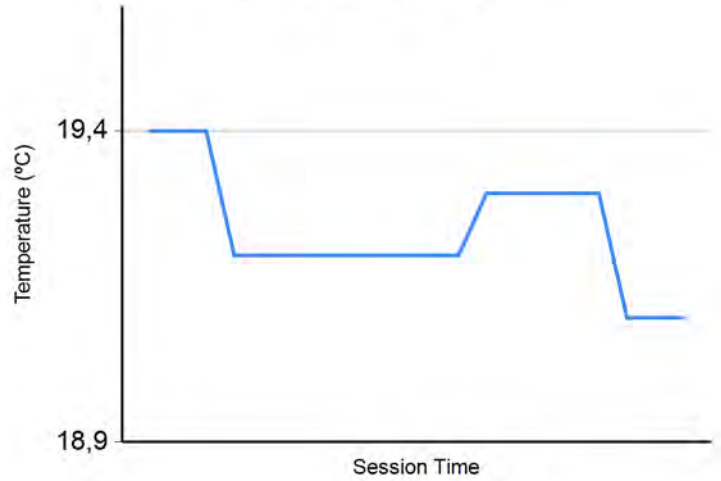




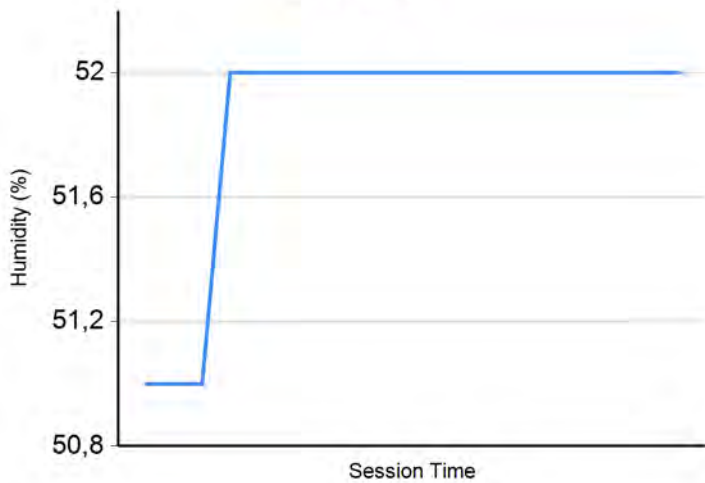
Temperatura Aire



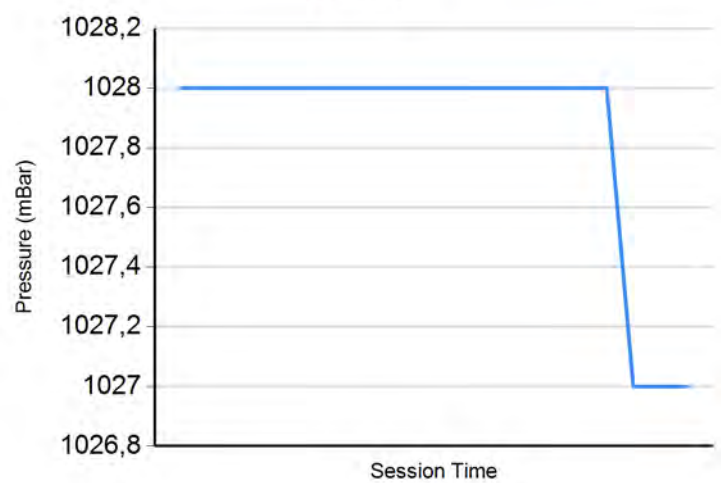
Temperatura Pista



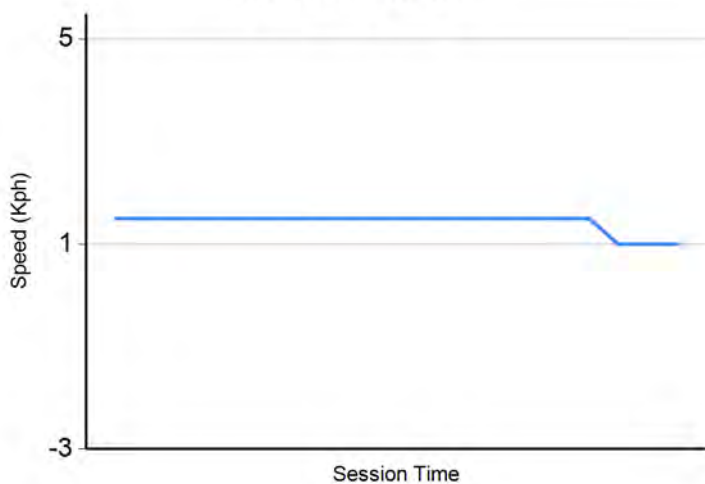
Humedad



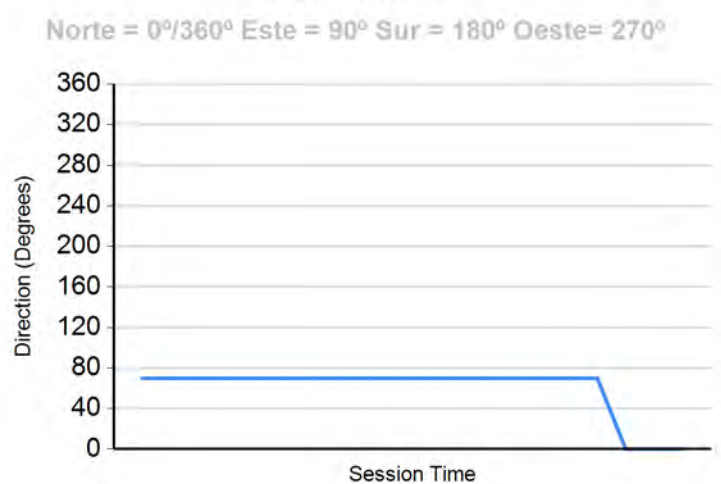
Presión

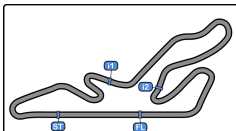


Velocidad Viento



Dirección Viento





Circuito de Madrid Jarama-RACE 3.850 m.

Circuito de Madrid Jarama - RACE Cto. España Carreras de Camiones Calificación 2



Resultados Provisionales

Clas	Nº	Piloto	Concursante	Vehiculo	Cat	Clas	N.V.	V.R.	Tiempo	Dif 1º	Dif Ant.	Km/h
1	66	José Alberto Vila	YT José Alberto Vila	MAN TGS	EST	1	6	5	2:01.574			114.0
2	26	Pedro Ignacio García	ST Pedro Ignacio García	IVECO	EST	2	7	5	2:03.514	1.940	1.940	112.2
3	4	Eduardo Rodrigues	ST Eduardo Rodrigues	MAN TGA	EET	1	4	2	2:04.716	3.142	1.202	111.1
4	80	Bruno da Silva Borges	Bruno da Silva Borges	MAN F2000	EET	2	8	5	2:09.952	8.378	5.236	106.6
5	16	Aarón Bastían González	ST Aarón Bastían González	MERCEDES AXOR	EST	3	8	6	2:10.608	9.034	0.656	106.1
6	12	Jorge Vila Sainz	YT Jorge Vila Sainz	MAN F2000	EST	4	5	2	2:11.319	9.745	0.711	105.5
7	69	Francisco Navarro	ST Francisco Navarro	RENAULT G290	EST	5	9	4	2:35.889	34.315	24.570	88.9

Publicada a las:.....

Temp. Pista: **22.5 °C** Temp. Aire: **20.5 °C** Humedad: **41 %** Estado Pista: **SECA**

Director de Carrera:

Fco. Javier SOLER

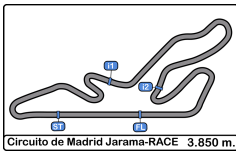
DC-0502-ESP/M

Cronometrador:

María-Jesús GAMAZO

JOB-0499-ESP/M





Circuito de Madrid Jarama - RACE
Cto. España Carreras de Camiones
Calificación 2



Resultados Provisionales por Categoría

ELITE SPAIN TRUCKER

Clas	Nº	Piloto	Concursante	Vehiculo	Cat	Clas	N.V.	V.R.	Tiempo	Dif 1º	Dif Ant.	Km/h
1	66	José Alberto Vila	YT José Alberto Vila	MAN TGS	EST	1	6	5	2:01.574			114.0
2	26	Pedro Ignacio García	ST Pedro Ignacio García	IVECO	EST	2	7	5	2:03.514	1.940	1.940	112.2
3	16	Aarón Bastían González	ST Aarón Bastían González	MERCEDES AXOR	EST	3	8	6	2:10.608	9.034	7.094	106.1
4	12	Jorge Vila Sainz	YT Jorge Vila Sainz	MAN F2000	EST	4	5	2	2:11.319	9.745	0.711	105.5
5	69	Francisco Navarro	ST Francisco Navarro	RENAULT G290	EST	5	9	4	2:35.889	34.315	24.570	88.9

ELITE EUROPEAN TRUCKER

Clas	Nº	Piloto	Concursante	Vehiculo	Cat	Clas	N.V.	V.R.	Tiempo	Dif 1º	Dif Ant.	Km/h
1	4	Eduardo Rodrigues	ST Eduardo Rodrigues	MAN TGA	EET	1	4	2	2:04.716			111.1
2	80	Bruno da Silva Borges	Bruno da Silva Borges	MAN F2000	EET	2	8	5	2:09.952	5.236	5.236	106.6

Publicada a las:.....

Temp. Pista: **22.5 °C** Temp. Aire: **20.5 °C** Humedad: **41 %** Estado Pista: **SECA**

Director de Carrera:

Fco. Javier SOLER

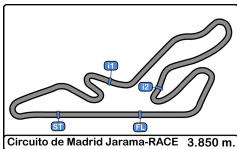
DC-0502-ESP/M

Cronometrador:

María-Jesús GAMAZO

JOB-0499-ESP/M





Circuito de Madrid Jarama - RACE
Cto. España Carreras de Camiones
Calificación 2



Resultados Provisionales por Clase

YT

Clas	Nº	Piloto	Concursante	Vehiculo	Cat	Clas	N.V.	V.R.	Tiempo	Dif 1º	Dif Ant.	Km/h
1	66	José Alberto Vila	YT José Alberto Vila	MAN TGS	EST	1	6	5	2:01.574			114.0
2	12	Jorge Vila Sainz	YT Jorge Vila Sainz	MAN F2000	EST	2	5	2	2:11.319	9.745	9.745	105.5

ST

Clas	Nº	Piloto	Concursante	Vehiculo	Cat	Clas	N.V.	V.R.	Tiempo	Dif 1º	Dif Ant.	Km/h
1	26	Pedro Ignacio García	ST Pedro Ignacio García	IVECO	EST	1	7	5	2:03.514			112.2
2	4	Eduardo Rodrigues	ST Eduardo Rodrigues	MAN TGA	EET	2	4	2	2:04.716	1.202	1.202	111.1
3	16	Aarón Bastian González	ST Aarón Bastian González	MERCEDES AXOR	EST	3	8	6	2:10.608	7.094	5.892	106.1
4	69	Francisco Navarro	ST Francisco Navarro	RENAULT G290	EST	4	9	4	2:35.889	32.375	25.281	88.9

Clas	Nº	Piloto	Concursante	Vehiculo	Cat	Clas	N.V.	V.R.	Tiempo	Dif 1º	Dif Ant.	Km/h
1	80	Bruno da Silva Borges	ST Bruno da Silva Borges	MAN F2000	EET		8	5	2:09.952			106.6

Publicada a las:.....

Temp. Pista: **22.5 °C** Temp. Aire: **20.5 °C** Humedad: **41 %** Estado Pista: **SECA**

Director de Carrera:

Fco. Javier SOLER

DC-0502-ESP/M

Cronometrador:

María Jesús GAMAZO

JOB-0499-ESP/M





Circuito de Madrid Jarama - RACE
Cto. España Carreras de Camiones
Calificación 2
Tiempos Por Vuelta



4 Eduardo Rodrigues **MAN TGA 69** Francisco Navarro **RENAULT G290**
 EET Eduardo Rodrigues EST Francisco Navarro

Vta.	D	Tiempo	Sector 1	Sector 2	Sector 3	V. Max.	Elapsed	Vta.	D	Tiempo	Sector 1	Sector 2	Sector 3	V. Max.	Elapsed
1		11:43:09.214	11:41:17.026	1:03.339	48.849		11:43:09.214	1		11:43:12.004	11:41:26.101	58.897	47.006		11:43:12.004
2		2:04.716	49.262	40.370	35.084		11:45:13.930	2		2:45.500	1:02.098	59.207	44.195		11:45:57.504
3		2:05.263	49.372	40.329	35.562		11:47:19.193	3		2:36.793	58.712	53.578	44.503		11:48:34.297
4		2:55.702 P	59.977	57.767	57.958		11:50:14.895	4		2:35.889	58.649	53.746	43.494		11:51:10.186

12 Jorge Vila Sainz **MAN F2000**
 EST Jorge Vila Sainz

Vta.	D	Tiempo	Sector 1	Sector 2	Sector 3	V. Max.	Elapsed	Vta.	D	Tiempo	Sector 1	Sector 2	Sector 3	V. Max.	Elapsed
1		11:43:00.084	11:41:10.587	1:03.105	46.392		11:43:00.084	5		2:37.473	58.062	55.717	43.694		11:53:47.659
2		2:11.319	49.177	39.859	42.283		11:45:11.403	6		2:46.568	1:01.820	57.424	47.324		11:56:34.227
3		2:43.417	1:06.740	54.989	41.688		11:47:54.820	7		2:53.634	1:06.356	59.659	47.619		11:59:27.861
4		2:22.872	48.832	54.365	39.675		11:50:17.692	8		2:44.950	1:03.911	56.297	44.742		12:02:12.811
5		2:27.059 P	49.319	54.966	42.774		11:52:44.751	9		3:00.513 P	1:04.683	58.156	57.674		12:05:13.324

16 Aarón Bastián González **MERCEDES AXOR**
 EST Aarón Bastián González

Vta.	D	Tiempo	Sector 1	Sector 2	Sector 3	V. Max.	Elapsed	Vta.	D	Tiempo	Sector 1	Sector 2	Sector 3	V. Max.	Elapsed
1		11:43:02.414	11:41:24.578	53.986	43.850		11:43:02.414	1		11:43:13.572	11:41:23.188	1:06.508	43.876		11:43:13.572
2		2:15.482	52.085	44.295	39.102		11:45:17.896	2		2:09.978	51.488	42.147	36.343		11:45:23.550
3		2:13.578	52.707	44.665	36.206		11:47:31.474	3		2:11.531	52.181	43.162	36.188		11:47:35.081
4		2:12.743	52.033	44.127	36.583		11:49:44.217	4		2:10.967	51.505	42.934	36.528		11:49:46.048
5		2:11.314	51.657	43.425	36.232		11:51:55.531	5		2:09.952	51.261	42.345	36.346		11:51:56.000
6		2:10.608	51.433	43.041	36.134		11:54:06.139	6		2:10.682	51.865	42.461	36.356		11:54:06.682
7		2:14.030	52.408	44.216	37.406		11:56:20.169	7		2:14.814	52.159	46.047	36.608		11:56:21.496
8		2:57.047 P	59.714	55.265	1:02.068		11:59:17.216	8		2:23.230 P	51.015	42.291	49.924		11:58:44.726

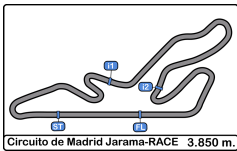
26 Pedro Ignacio García **IVECO POWERSTAR**
 EST Pedro Ignacio García

Vta.	D	Tiempo	Sector 1	Sector 2	Sector 3	V. Max.	Elapsed
1		11:43:00.970	11:41:27.313	52.081	41.576		11:43:00.970
2		2:04.676	49.427	40.629	34.620		11:45:05.646
3		2:04.461	49.142	40.676	34.643		11:47:10.107
4		2:03.735	49.057	40.220	34.458		11:49:13.842
5		2:03.514	48.842	40.317	34.355		11:51:17.356
6		2:19.260	52.170	48.906	38.184		11:53:36.616
7		2:54.300 P	58.491	57.221	58.588		11:56:30.916

66 José Alberto Vila **MAN TGS**
 EST José Alberto Vila

Vta.	D	Tiempo	Sector 1	Sector 2	Sector 3	V. Max.	Elapsed
1		11:42:57.949	11:41:11.793	1:00.525	45.631		11:42:57.949
2		2:02.420	49.389	39.151	33.880		11:45:00.369
3		2:44.205	1:00.334	59.180	44.691		11:47:44.574
4		2:36.081	1:01.675	52.510	41.896		11:50:20.655
5		2:01.574	48.486	39.068	34.020		11:52:22.229
6		2:45.824 P	1:00.307	53.318	52.199		11:55:08.053

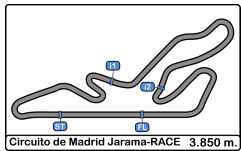




Circuito de Madrid Jarama - RACE
Cto. España Carreras de Camiones
Calificación 2
Mejores Sectores



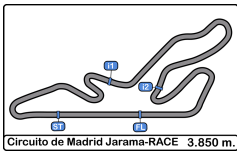
Sector - 1				Sector - 2				Sector - 3				Vuelta Ideal vs Mejor Vuelta			
Clas	Nº	Piloto	Tiempo	Nº	Piloto	Tiempo	Nº	Piloto	Tiempo	Clas	Nº	Piloto	Vta. Ideal	Mejor Vta.	Clas
1	66	José Alberto Vila	48.486	66	José Alberto Vila	39.068	66	José Alberto Vila	33.880	1	66	José Alberto Vila	2:01.434	2:01.574	1
2	12	Jorge Vila Sainz	48.832	12	Jorge Vila Sainz	39.859	26	Pedro Ignacio García	34.355	2	26	Pedro Ignacio García	2:03.417	2:03.514	2
3	26	Pedro Ignacio García	48.842	26	Pedro Ignacio García	40.220	4	Eduardo Rodrigues	35.084	3	4	Eduardo Rodrigues	2:04.675	2:04.716	3
4	4	Eduardo Rodrigues	49.262	4	Eduardo Rodrigues	40.329	16	Aarón Bastian González	36.134	4	12	Jorge Vila Sainz	2:08.366	2:11.319	6
5	80	Bruno da Silva Borges	51.015	80	Bruno da Silva Borges	42.147	80	Bruno da Silva Borges	36.188	5	80	Bruno da Silva Borges	2:09.350	2:09.952	4
6	16	Aarón Bastian González	51.433	16	Aarón Bastian González	43.041	12	Jorge Vila Sainz	39.675	6	16	Aarón Bastian González	2:10.608	2:10.608	5
7	69	Francisco Navarro	58.062	69	Francisco Navarro	53.578	69	Francisco Navarro	43.494	7	69	Francisco Navarro	2:35.134	2:35.889	7



Circuito de Madrid Jarama - RACE
Cto. España Carreras de Camiones
Calificación 2
5 Mejores Tiempos



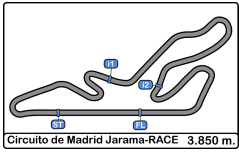
Clas	Nº	Piloto	Concursante	Vehículo	Cat	Mejor 1		Mejor 2		Mejor 3		Mejor 4		Mejor 5	
						Tiempo	Vta.	Tiempo	Vta.	Tiempo	Vta.	Tiempo	Vta.	Tiempo	Vta.
1	66	José Alberto Vila	YT José Alberto Vila	MAN TGS	EST	2:01.574	5	2:02.420	2	2:36.081	4	2:44.205	3	2:45.824	6
2	26	Pedro Ignacio García	ST Pedro Ignacio García	IVECO	EST	2:03.514	5	2:03.735	4	2:04.461	3	2:04.676	2	2:19.260	6
3	4	Eduardo Rodrigues	ST Eduardo Rodrigues	MAN TGA	EET	2:04.716	2	2:05.263	3	2:55.702	4				
4	80	Bruno da Silva Borges	Bruno da Silva Borges	MAN F2000	EET	2:09.952	5	2:09.978	2	2:10.682	6	2:10.967	4	2:11.531	3
5	16	Aarón Bastián González	ST Aarón Bastián González	MERCEDES AXOR	EST	2:10.608	6	2:11.314	5	2:12.743	4	2:13.578	3	2:14.030	7
6	12	Jorge Vila Sainz	YT Jorge Vila Sainz	MAN F2000	EST	2:11.319	2	2:22.872	4	2:27.059	5	2:43.417	3		
7	69	Francisco Navarro	ST Francisco Navarro	RENAULT G290	EST	2:35.889	4	2:36.793	3	2:37.473	5	2:44.950	8	2:45.500	2



Circuito de Madrid Jarama - RACE
Cto. España Carreras de Camiones
Calificación 2
Secuencia Vueltas Rápidas

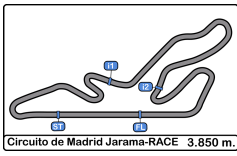


<u>Vta</u>	<u>Hora Día</u>	<u>T Sesion</u>	<u>Nº</u>	<u>Piloto</u>	<u>Concursante</u>	<u>Vehiculo</u>	<u>Cat</u>	<u>Tiempo</u>	<u>Km/h</u>
2	11:45:00.369	5:00.369	66	José Alberto Vila	YT José Alberto Vila	MAN TGS	EST	2:02.420	113.2
5	11:52:22.229	12:22.229	66	José Alberto Vila	YT José Alberto Vila	MAN TGS	EST	2:01.574	114.0

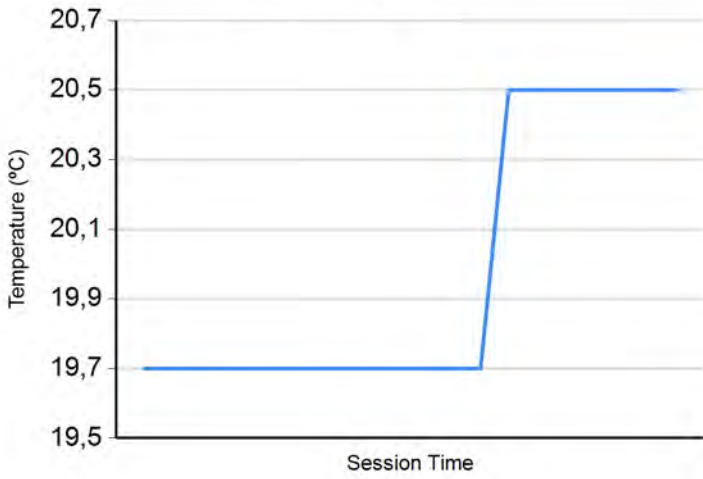


Circuito de Madrid Jarama - RACE
Cto. España Carreras de Camiones
Calificación 2
Tiempos Parada en Pit

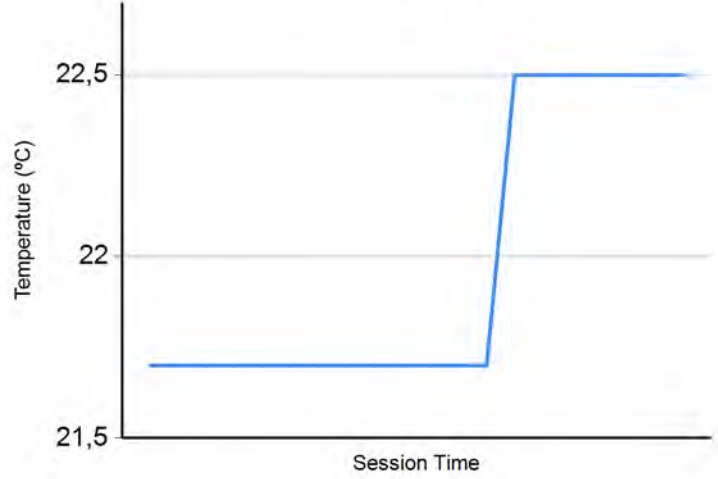




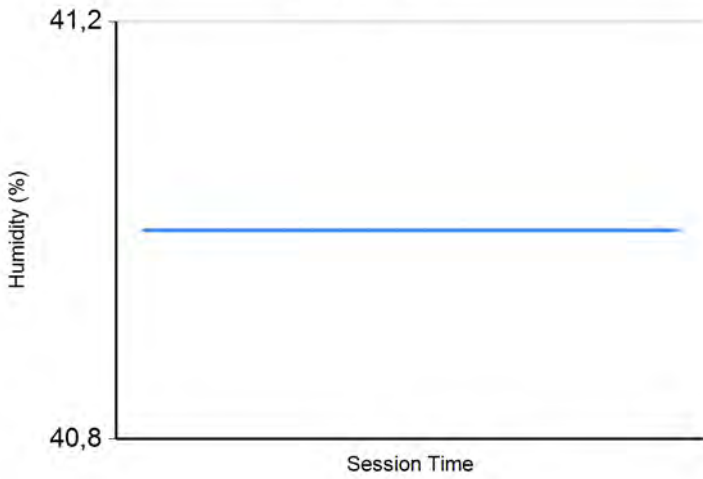
Temperatura Aire



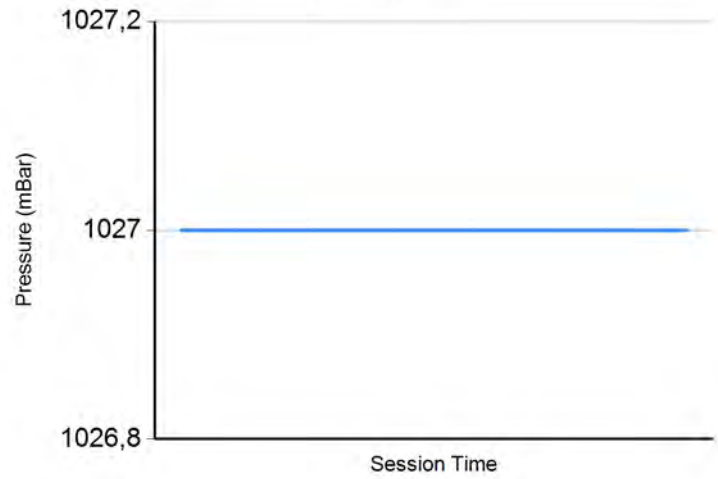
Temperatura Pista



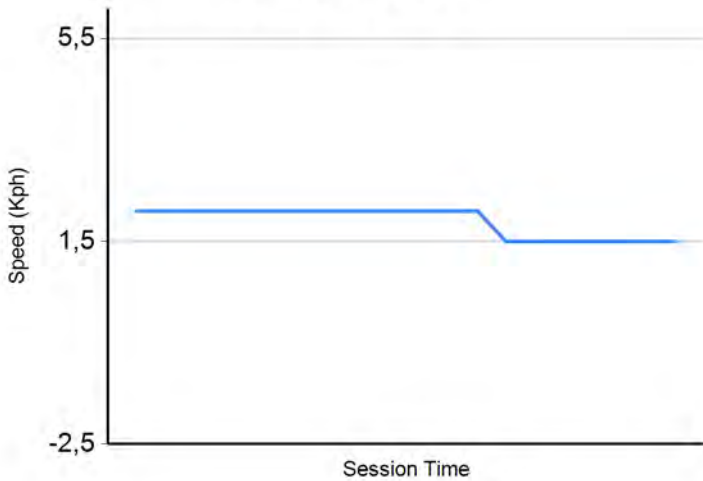
Humedad



Presión

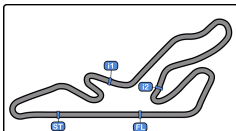


Velocidad Viento



Dirección Viento





Circuito de Madrid Jarama - RACE
Cto. España Carreras de Camiones
Calificación 2



Circuito de Madrid Jarama-RACE 3.850 m.

Resultados Finales

Clas	Nº	Piloto	Concursante	Vehiculo	Cat	Clas	N.V.	V.R.	Tiempo	Dif 1º	Dif Ant.	Km/h
1	66	José Alberto Vila	YT José Alberto Vila	MAN TGS	EST	1	6	5	2:01.574			114.0
2	26	Pedro Ignacio García	ST Pedro Ignacio García	IVECO	EST	2	7	5	2:03.514	1.940	1.940	112.2
3	4	Eduardo Rodrigues	ST Eduardo Rodrigues	MAN TGA	EET	1	4	2	2:04.716	3.142	1.202	111.1
4	80	Bruno da Silva Borges	Bruno da Silva Borges	MAN F2000	EET	2	8	5	2:09.952	8.378	5.236	106.6
5	16	Aarón Bastían González	ST Aarón Bastían González	MERCEDES AXOR	EST	3	8	6	2:10.608	9.034	0.656	106.1
6	12	Jorge Vila Sainz	YT Jorge Vila Sainz	MAN F2000	EST	4	5	2	2:11.319	9.745	0.711	105.5
7	69	Francisco Navarro	ST Francisco Navarro	RENAULT G290	EST	5	9	4	2:35.889	34.315	24.570	88.9

Publicada a las:.....

Temp. Pista: **22.5 °C** Temp. Aire: **20.5 °C** Humedad: **41 %** Estado Pista: **SECA**

Comisarios Deportivos:

Manuel VIDAL

Alberto LINDON

Rubén COLLAR

CD-0559-ESP/M

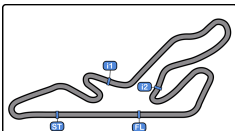
CD-0722-ESP/M

CD-1548-ESP/M

Cronometrador:

María Jesús GAMAZO
 JOB-0499-ESP/M





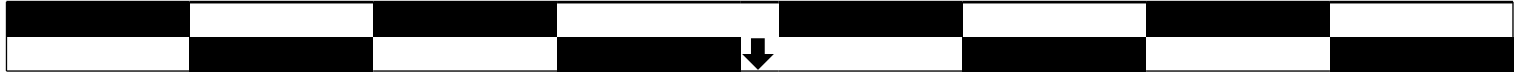
Circuito de Madrid Jarama - RACE
Cto. España Carreras de Camiones
Carrera 3



Circuito de Madrid Jarama-RACE 3.850 m.

Parrilla de Salida

7	69	Francisco Navarro	2:35.889				
5	16	Aarón Bastían González	2:10.608	2:11.319	Jorge Vila Sainz	12	6
3	4	Eduardo Rodrigues	2:04.716	2:09.952	Bruno da Silva Borges	80	4
1	66	José Alberto Vila	2:01.574	2:03.514	Pedro Ignacio García	26	2



Pole

Publicada a las:.....

Comisarios Deportivos:

Manuel VIDAL

Alberto LINDON

Rubén COLLAR

CD-0559-ESP/M

CD-0722-ESP/M

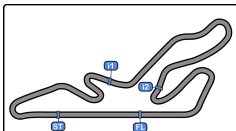
CD-1548-ESP/M

Cronometrador:

María Jesús GAMAZO

JOB-0499-ESP/M





Circuito de Madrid Jarama - RACE
Cto. España Carreras de Camiones
Carrera 3



Circuito de Madrid Jarama-RACE 3.850 m.

Resultados Provisionales

Cls	Nº	Piloto	Concursante	Vehiculo	Cat	Cl	N.V.	Tiempo	Dif 1º	Dif Ant.	Km/h	V.R.	Tiempo	Km/h
1	66	José Alberto Vila	YT José Alberto Vila	MAN TGS	ES	1	10	20:55.741			110.3	7	2:04.139	111.6
2	26	Pedro Ignacio García	ST Pedro Ignacio García	IVECO	ES	2	10	20:57.634	1.893	1.893	110.2	8	2:04.484	111.3
3	4	Eduardo Rodrigues	ST Eduardo Rodrigues	MAN TGA	EE	1	10	21:03.062	7.321	5.428	109.7	7	2:04.822	111.0
4	12	Jorge Vila Sainz	YT Jorge Vila Sainz	MAN F2000	ES	3	10	22:01.761	1:06.020	58.699	104.8	2	2:04.393	111.4
5	16	Aarón Bastián González	ST Aarón Bastián González	MERCEDES AXOR	ES	4	10	22:18.455	1:22.714	16.694	103.5	10	2:12.007	104.9
6	69	Francisco Navarro	ST Francisco Navarro	RENAULT G290	ES	5	8	21:35.553	2 Vtas	2 Vtas	85.5	8	2:38.101	87.6

No clasificados: (Requerimiento: 70% del numero de vueltas del lider = 7 Vueltas)

80	Bruno da Silva Borges	Bruno da Silva Borges	MAN F2000	EE			3	7:12.553	7 Vtas	5 Vtas	96.1	2	2:09.513	107.0
----	-----------------------	-----------------------	-----------	----	--	--	---	-----------------	--------	--------	------	---	----------	-------

Vta. rápida de José Alberto Vila en 2:04.139 a 111.6 Km/h en la vuelta 7

Publicada a las:.....

Temp. Pista: **26.4 °C** Temp. Aire: **24.4 °C** Humedad: **30 %** Estado Pista: **SECA**

Director de Carrera:

Fco. Javier SOLER

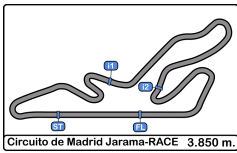
DC-0502-ESP/M

Cronometrador:

María-Jesús GAMAZO

JOB-0499-ESP/M





Circuito de Madrid Jarama - RACE
Cto. España Carreras de Camiones
Carrera 3



Resultados Provisionales por Categoría

ELITE SPAIN TRUCKER

Cls	Nº	Piloto	Concursante	Vehiculo	Cat	Cl	N.V.	Tiempo	Dif 1º	Dif Ant.	Km/h	V.R.	Tiempo	Km/h
1	66	José Alberto Vila	YT José Alberto Vila	MAN TGS	ES	1	10	20:55.741			110.3	7	2:04.139	111.6
2	26	Pedro Ignacio García	ST Pedro Ignacio García	IVECO	ES	2	10	20:57.634	1.893	1.893	110.2	8	2:04.484	111.3
3	12	Jorge Vila Sainz	YT Jorge Vila Sainz	MAN F2000	ES	3	10	22:01.761	1:06.020	1:04.127	104.8	2	2:04.393	111.4
4	16	Aarón Bastián González	ST Aarón Bastián González	MERCEDES AXOR	ES	4	10	22:18.455	1:22.714	16.694	103.5	10	2:12.007	104.9
5	69	Francisco Navarro	ST Francisco Navarro	RENAULT G290	ES	5	8	21:35.553	2 Vtas	2 Vtas	85.5	8	2:38.101	87.6

ELITE EUROPEAN TRUCKER

Cls	Nº	Piloto	Concursante	Vehiculo	Cat	Cl	N.V.	Tiempo	Dif 1º	Dif Ant.	Km/h	V.R.	Tiempo	Km/h
1	4	Eduardo Rodrigues	ST Eduardo Rodrigues	MAN TGA	EE	1	10	21:03.062			109.7	7	2:04.822	111.0

No clasificados: (Requerimiento: 70% del numero de vueltas del lider = 7 Vueltas)

80		Bruno da Silva Borges	Bruno da Silva Borges	MAN F2000	EE		3	7:12.553	7 Vtas	7 Vtas	96.1	2	2:09.513	107.0
----	--	-----------------------	-----------------------	-----------	----	--	---	-----------------	--------	--------	------	---	----------	-------

Vta. rápida de José Alberto Vila en 2:04.139 a 111.6 Km/h en la vuelta 7

Publicada a las:.....

Temp. Pista: **26.4 °C** Temp. Aire: **24.4 °C** Humedad: **30 %** Estado Pista: **SECA**

Director de Carrera:

Fco. Javier SOLER

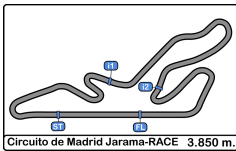
DC-0502-ESP/M

Cronometrador:

María-Jesús GAMAZO

JOB-0499-ESP/M





Circuito de Madrid Jarama - RACE
Cto. España Carreras de Camiones
Carrera 3
Resultados Provisionales por Clase



YT														
Cls	Nº	Piloto	Concursante	Vehiculo	Cat	Cl	N.V.	Tiempo	Dif 1º	Dif Ant.	Km/h	V.R.	Tiempo	Km/h
1	66	José Alberto Vila	YT José Alberto Vila	MAN TGS	ES	1	10	20:55.741			110.3	7	2:04.139	111.6
2	12	Jorge Vila Sainz	YT Jorge Vila Sainz	MAN F2000	ES	2	10	22:01.761	1:06.020	1:06.020	104.8	2	2:04.393	111.4

ST														
Cls	Nº	Piloto	Concursante	Vehiculo	Cat	Cl	N.V.	Tiempo	Dif 1º	Dif Ant.	Km/h	V.R.	Tiempo	Km/h
1	26	Pedro Ignacio García	ST Pedro Ignacio García	IVECO	ES	1	10	20:57.634			110.2	8	2:04.484	111.3
2	4	Eduardo Rodrigues	ST Eduardo Rodrigues	MAN TGA	EE	2	10	21:03.062	5.428	5.428	109.7	7	2:04.822	111.0
3	16	Aarón Bastián González	ST Aarón Bastián González	MERCEDES AXOR	ES	3	10	22:18.455	1:20.821	1:15.393	103.5	10	2:12.007	104.9
4	69	Francisco Navarro	ST Francisco Navarro	RENAULT G290	ES	4	8	21:35.553	2 Vtas	2 Vtas	85.5	8	2:38.101	87.6

Cls	Nº	Piloto	Concursante	Vehiculo	Cat	Cl	N.V.	Tiempo	Dif 1º	Dif Ant.	Km/h	V.R.	Tiempo	Km/h
No clasificados: (Requerimiento: 70% del numero de vueltas del lider = 7 Vueltas)														
	80	Bruno da Silva Borges	Bruno da Silva Borges	MAN F2000	EE		3	7:12.553			96.1	2	2:09.513	107.0

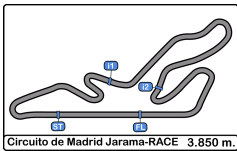
Vta. rápida de José Alberto Vila en 2:04.139 a 111.6 Km/h en la vuelta 7

Publicada a las:.....

Temp. Pista: 26.4 °C Temp. Aire: 24.4 °C Humedad: 30 % Estado Pista: SECA

<p>Director de Carrera: Fco. Javier SOLER DC-0502-ESP/M</p>	<p>Cronometrador:  María Jesús GAMAZO JOB-0499-ESP/M</p>
--	---



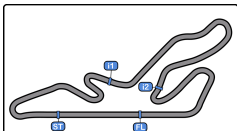


Circuito de Madrid Jarama - RACE
Cto. España Carreras de Camiones
Carrera 3



Clasificación Provisional por Vuelta Rápida de Piloto

Clas	Nº	Piloto	Concursante	Vehiculo	Cat	Clas	N.V.	V.R.	Tiempo	Dif 1º	Dif Ant.	Km/h
1	66	José Alberto Vila	YT José Alberto Vila	MAN TGS	EST	1	10	7	2:04.139			111.6
2	12	Jorge Vila Sainz	YT Jorge Vila Sainz	MAN F2000	EST	2	10	2	2:04.393	0.254	0.254	111.4
3	26	Pedro Ignacio García	ST Pedro Ignacio García	IVECO	EST	3	10	8	2:04.484	0.345	0.091	111.3
4	4	Eduardo Rodrigues	ST Eduardo Rodrigues	MAN TGA	EET	1	10	7	2:04.822	0.683	0.338	111.0
5	80	Bruno da Silva Borges	Bruno da Silva Borges	MAN F2000	EET	2	3	2	2:09.513	5.374	4.691	107.0
6	16	Aarón Bastían González	ST Aarón Bastían González	MERCEDES AXOR	EST	4	10	10	2:12.007	7.868	2.494	104.9
7	69	Francisco Navarro	ST Francisco Navarro	RENAULT G290	EST	5	8	8	2:38.101	33.962	26.094	87.6



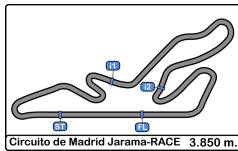
Circuito de Madrid Jarama-RACE 3.850 m.

Circuito de Madrid Jarama - RACE Cto. España Carreras de Camiones Carrera 3



Distancia y Velocidad Media

Clas	Nº	Piloto	Concursante	Vehiculo	Cat	Clas	N.V.	Distancia	Tiempo Total	Km/h
1	66	José Alberto Vila	YT José Alberto Vila	MAN TGS	EST	1	10	38.50	20:55.741	110.3
2	26	Pedro Ignacio García	ST Pedro Ignacio García	IVECO	EST	2	10	38.50	20:57.634	110.2
3	4	Eduardo Rodrigues	ST Eduardo Rodrigues	MAN TGA	EET	1	10	38.50	21:03.062	109.7
4	12	Jorge Vila Sainz	YT Jorge Vila Sainz	MAN F2000	EST	3	10	38.50	22:01.761	104.8
5	16	Aarón Bastían González	ST Aarón Bastían González	MERCEDES AXOR	EST	4	10	38.50	22:18.455	103.5
6	69	Francisco Navarro	ST Francisco Navarro	RENAULT G290	EST	5	8	30.80	21:35.553	85.5
No clasificados: (Requerimiento: 70% del numero de vueltas del lider = 7 Vueltas)										
	80	Bruno da Silva Borges	ST Bruno da Silva Borges	MAN F2000	EET	2	3	11.55	7:12.553	96.1



Circuito de Madrid Jarama - RACE
Cto. España Carreras de Camiones
Carrera 3
Tiempos Por Vuelta



4 Eduardo Rodrigues **MAN TGA 66** José Alberto Vila **MAN TGS**
 EET Eduardo Rodrigues EST José Alberto Vila

Vta. D	Tiempo	Sector 1	Sector 2	Sector 3	V. Max.	Elapsed	Vta. D	Tiempo	Sector 1	Sector 2	Sector 3	V. Max.	Elapsed
1	2:11.472	55.495	40.831	35.146		2:11.472	1	2:10.396	53.999	41.231	35.166		2:10.396
2	2:06.537	50.156	41.207	35.174		4:18.009	2	2:05.969	49.821	41.120	35.028		4:16.365
3	2:05.432	49.545	40.989	34.898		6:23.441	3	2:06.035	50.100	40.744	35.191		6:22.400
4	2:05.704	49.724	40.921	35.059		8:29.145	4	2:05.812	49.324	41.095	35.393		8:28.212
5	2:05.060	49.623	40.815	34.622		10:34.205	5	2:04.810	49.148	41.003	34.659		10:33.022
6	2:05.641	50.058	40.356	35.227		12:39.846	6	2:04.649	49.252	40.756	34.641		12:37.671
7	2:04.822	49.187	40.601	35.034		14:44.668	7	2:04.139	48.358	40.939	34.842		14:41.810
8	2:05.298	49.480	40.825	34.993		16:49.966	8	2:04.374	49.733	40.394	34.247		16:46.184
9	2:06.157	49.595	41.017	35.545		18:56.123	9	2:04.624	49.395	40.355	34.874		18:50.808
10	2:06.939	49.998	41.045	35.896		21:03.062	10	2:04.933	49.333	40.527	35.073		20:55.741

12 Jorge Vila Sainz **MAN F2000 69** Francisco Navarro **RENAULT G290**
 EST Jorge Vila Sainz EST Francisco Navarro

Vta. D	Tiempo	Sector 1	Sector 2	Sector 3	V. Max.	Elapsed	Vta. D	Tiempo	Sector 1	Sector 2	Sector 3	V. Max.	Elapsed
1	2:15.712	58.195	42.788	34.729		2:15.712	1	2:52.924	1:11.150	56.203	45.571		2:52.924
2	2:04.393	49.349	40.374	34.670		4:20.105	2	2:40.861	1:00.485	55.686	44.690		5:33.785
3	2:05.016	49.524	40.755	34.737		6:25.121	3	2:41.017	1:00.059	56.602	44.356		8:14.802
4	2:06.890	51.105	40.953	34.832		8:32.011	4	2:40.196	1:00.361	55.395	44.440		10:54.998
5	2:06.978	50.741	41.294	34.943		10:38.989	5	2:41.727	1:02.016	55.119	44.592		13:36.725
6	2:16.609	49.913	51.683	35.013		12:55.598	6	2:39.375	59.696	55.341	44.338		16:16.100
7	2:22.619	51.283	43.476	47.860		15:18.217	7	2:41.352	1:00.675	55.086	45.591		18:57.452
8	2:20.242	50.827	53.397	36.018		17:38.459	8	2:38.101	59.970	54.488	43.643		21:35.553
9	2:08.830	50.540	42.229	36.061		19:47.289							
10	2:14.472	51.896	46.290	36.286		22:01.761							

16 Aarón Bastián González **MERCEDES AXOR** Bruno da Silva Borges **MAN F2000**
 EST Aarón Bastián González EET Bruno da Silva Borges

Vta. D	Tiempo	Sector 1	Sector 2	Sector 3	V. Max.	Elapsed	Vta. D	Tiempo	Sector 1	Sector 2	Sector 3	V. Max.	Elapsed
1	2:21.475	1:00.396	44.000	37.079		2:21.475	1	2:16.987	57.411	42.832	36.744		2:16.987
2	2:13.289	51.827	44.679	36.783		4:34.764	2	2:09.513	50.939	42.231	36.343		4:26.500
3	2:13.231	51.977	44.139	37.115		6:47.995	3	2:46.053 P	51.881	49.740	1:04.432		7:12.553
4	2:13.647	52.682	44.331	36.634		9:01.642							
5	2:12.294	51.137	44.228	36.929		11:13.936							
6	2:12.806	51.977	44.293	36.536		13:26.742							
7	2:12.239	52.293	43.706	36.240		15:38.981							
8	2:13.808	52.221	44.365	37.222		17:52.789							
9	2:13.659	52.187	45.024	36.448		20:06.448							
10	2:12.007	51.959	43.791	36.257		22:18.455							

26 Pedro Ignacio García **IVECO POWERSTAR**
 EST Pedro Ignacio García

Vta. D	Tiempo	Sector 1	Sector 2	Sector 3	V. Max.	Elapsed
1	2:10.863	54.793	41.113	34.957		2:10.863
2	2:06.500	49.799	41.282	35.419		4:17.363
3	2:05.452	49.597	40.939	34.916		6:22.815
4	2:05.598	49.473	41.334	34.791		8:28.413
5	2:04.906	49.531	40.816	34.559		10:33.319
6	2:04.827	49.611	40.735	34.481		12:38.146
7	2:05.092	49.058	41.033	35.001		14:43.238
8	2:04.484	49.141	40.657	34.686		16:47.722
9	2:04.950	49.055	40.858	35.037		18:52.672
10	2:04.962	49.184	40.860	34.918		20:57.634





Circuito de Madrid Jarama - RACE
Cto. España Carreras de Camiones
Carrera 3



Análisis

Num	T. Vta.	Dif
-----	---------	-----

Vta 1

66	2:10.396	
26	2:10.863	00.467
4	2:11.472	01.076
12	2:15.712	05.316
80	2:16.987	06.591
16	2:21.475	11.079
69	2:52.924	42.528

Num	T. Vta.	Dif
-----	---------	-----

Vta 2

66	2:05.969	
26	2:06.500	00.998
4	2:06.537	01.644
12	2:04.393	03.740
80	2:09.513	10.135
16	2:13.289	18.399
69	2:40.861	1:17.420

Num	T. Vta.	Dif
-----	---------	-----

Vta 3

66	2:06.035	
26	2:05.452	00.415
4	2:05.432	01.041
12	2:05.016	02.721
16	2:13.231	25.595
80	2:46.053	50.153
69	2:41.017	1:52.402

Num	T. Vta.	Dif
-----	---------	-----

Vta 4

66	2:05.812	
26	2:05.598	00.201
4	2:05.704	00.933
12	2:06.890	03.799
16	2:13.647	33.430

Num	T. Vta.	Dif
-----	---------	-----

Vta 5

66	2:04.810	
26	2:04.906	00.297
4	2:05.060	01.183
12	2:06.978	05.967
69	2:40.196	1 Lap
16	2:12.294	40.914

Num	T. Vta.	Dif
-----	---------	-----

Vta 6

66	2:04.649	
26	2:04.827	00.475
4	2:05.641	02.175
12	2:16.609	17.927
16	2:12.806	49.071
69	2:41.727	1 Lap

Num	T. Vta.	Dif
-----	---------	-----

Vta 7

66	2:04.139	
26	2:05.092	01.428
4	2:04.822	02.858
12	2:22.619	36.407

Num	T. Vta.	Dif
-----	---------	-----

16	2:12.239	57.171
69	2:39.375	1 Lap

Num	T. Vta.	Dif
-----	---------	-----

Vta 8

66	2:04.374	
26	2:04.484	01.538
4	2:05.298	03.782
12	2:20.242	52.275
16	2:13.808	1:06.605

Num	T. Vta.	Dif
-----	---------	-----

Vta 9

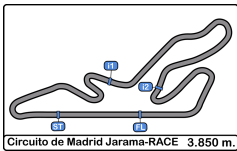
66	2:04.624	
26	2:04.950	01.864
4	2:06.157	05.315
69	2:41.352	2 Laps
12	2:08.830	56.481
16	2:13.659	1:15.640

Num	T. Vta.	Dif
-----	---------	-----

Vta 10

66	2:04.933	
26	2:04.962	01.893
4	2:06.939	07.321
69	2:38.101	2 Laps
12	2:14.472	1:06.020
16	2:12.007	1:22.714



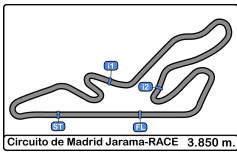


Circuito de Madrid Jarama - RACE
Cto. España Carreras de Camiones
Carrera 3
Mejores Sectores



Sector - 1			Sector - 2			Sector - 3			Vuelta Ideal vs Mejor Vuelta						
Clas	Nº	Piloto	Tiempo	Nº	Piloto	Tiempo	Nº	Piloto	Tiempo	Clas	Nº	Piloto	Vta. Ideal	Mejor Vta.	Clas
1	66	José Alberto Vila	48.358	66	José Alberto Vila	40.355	66	José Alberto Vila	34.247	1	66	José Alberto Vila	2:02.960	2:04.139	1
2	26	Pedro Ignacio García	49.055	4	Eduardo Rodrigues	40.356	26	Pedro Ignacio García	34.481	2	4	Eduardo Rodrigues	2:04.165	2:04.822	4
3	4	Eduardo Rodrigues	49.187	12	Jorge Vila Sainz	40.374	4	Eduardo Rodrigues	34.622	3	26	Pedro Ignacio García	2:04.193	2:04.484	3
4	12	Jorge Vila Sainz	49.349	26	Pedro Ignacio García	40.657	12	Jorge Vila Sainz	34.670	4	12	Jorge Vila Sainz	2:04.393	2:04.393	2
5	80	Bruno da Silva Borges	50.939	80	Bruno da Silva Borges	42.231	16	Aarón Bastian González	36.240	5	80	Bruno da Silva Borges	2:09.513	2:09.513	5
6	16	Aarón Bastian González	51.137	16	Aarón Bastian González	43.706	80	Bruno da Silva Borges	36.343	6	16	Aarón Bastian González	2:11.083	2:12.007	6
7	69	Francisco Navarro	59.696	69	Francisco Navarro	54.488	69	Francisco Navarro	43.643	7	69	Francisco Navarro	2:37.827	2:38.101	7

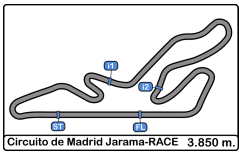




Circuito de Madrid Jarama - RACE
Cto. España Carreras de Camiones
Carrera 3
Secuencia Líder



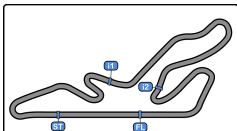
Nº	Piloto		Concursante	Vehiculo	Cat	V.Inici	V. Fin	Vtas	Total
66	José Alberto Vila	YT	José Alberto Vila	MAN TGS	EST	1	10	10	10



Circuito de Madrid Jarama - RACE
Cto. España Carreras de Camiones
Carrera 3
5 Mejores Tiempos



Clas	Nº	Piloto	Concursante	Vehículo	Cat	Mejor 1		Mejor 2		Mejor 3		Mejor 4		Mejor 5	
						Tiempo	Vta.	Tiempo	Vta.	Tiempo	Vta.	Tiempo	Vta.	Tiempo	Vta.
1	66	José Alberto Vila	YT José Alberto Vila	MAN TGS	EST	2:04.139	7	2:04.374	8	2:04.624	9	2:04.649	6	2:04.810	5
2	12	Jorge Vila Sainz	YT Jorge Vila Sainz	MAN F2000	EST	2:04.393	2	2:05.016	3	2:06.890	4	2:06.978	5	2:08.830	9
3	26	Pedro Ignacio García	ST Pedro Ignacio García	IVECO	EST	2:04.484	8	2:04.827	6	2:04.906	5	2:04.950	9	2:04.962	10
4	4	Eduardo Rodrigues	ST Eduardo Rodrigues	MAN TGA	EET	2:04.822	7	2:05.060	5	2:05.298	8	2:05.432	3	2:05.641	6
5	80	Bruno da Silva Borges	Bruno da Silva Borges	MAN F2000	EET	2:09.513	2	2:16.987	1	2:46.053	3				
6	16	Aarón Bastian González	ST Aarón Bastian González	MERCEDES AXOR	EST	2:12.007	10	2:12.239	7	2:12.294	5	2:12.806	6	2:13.231	3
7	69	Francisco Navarro	ST Francisco Navarro	RENAULT G290	EST	2:38.101	8	2:39.375	6	2:40.196	4	2:40.861	2	2:41.017	3



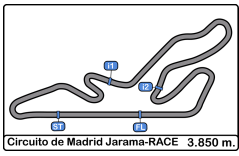
Circuito de Madrid Jarama-RACE 3.850 m.

Circuito de Madrid Jarama - RACE
Cto. España Carreras de Camiones
Carrera 3



Secuencia Vueltas Rápidas

<u>Vta</u>	<u>Hora Día</u>	<u>T Sesion</u>	<u>Nº</u>	<u>Piloto</u>	<u>Concursante</u>	<u>Vehiculo</u>	<u>Cat</u>	<u>Tiempo</u>	<u>Km/h</u>
2	14:49:53.948	4:15.948	66	José Alberto Vila	YT José Alberto Vila	MAN TGS	EST	2:05.969	110.0
2	14:49:57.688	4:19.688	12	Jorge Vila Sainz	YT Jorge Vila Sainz	MAN F2000	EST	2:04.393	111.4
7	15:00:19.393	14:41.393	66	José Alberto Vila	YT José Alberto Vila	MAN TGS	EST	2:04.139	111.6



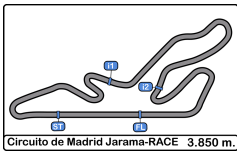
Circuito de Madrid Jarama - RACE
Cto. España Carreras de Camiones
Carrera 3
Cuentavueltas



VTA

Nr	Pos	Grid	1	2	3	4	5	6	7	8	9	10
66	1	66	66	66	66	66	66	66	66	66	66	66
26	2	26	26	26	26	26	26	26	26	26	26	26
4	3	4	4	4	4	4	4	4	4	4	4	4
80	4	80	12	12	12	12	12	12	12	12	12	12
16	5	16	80	80	16	16	16	16	16	16	16	16
12	6	12	16	16	80	69	69	69	69	69	69	69
69	7	69	69	69	69	69	69	69	69	69	69	69

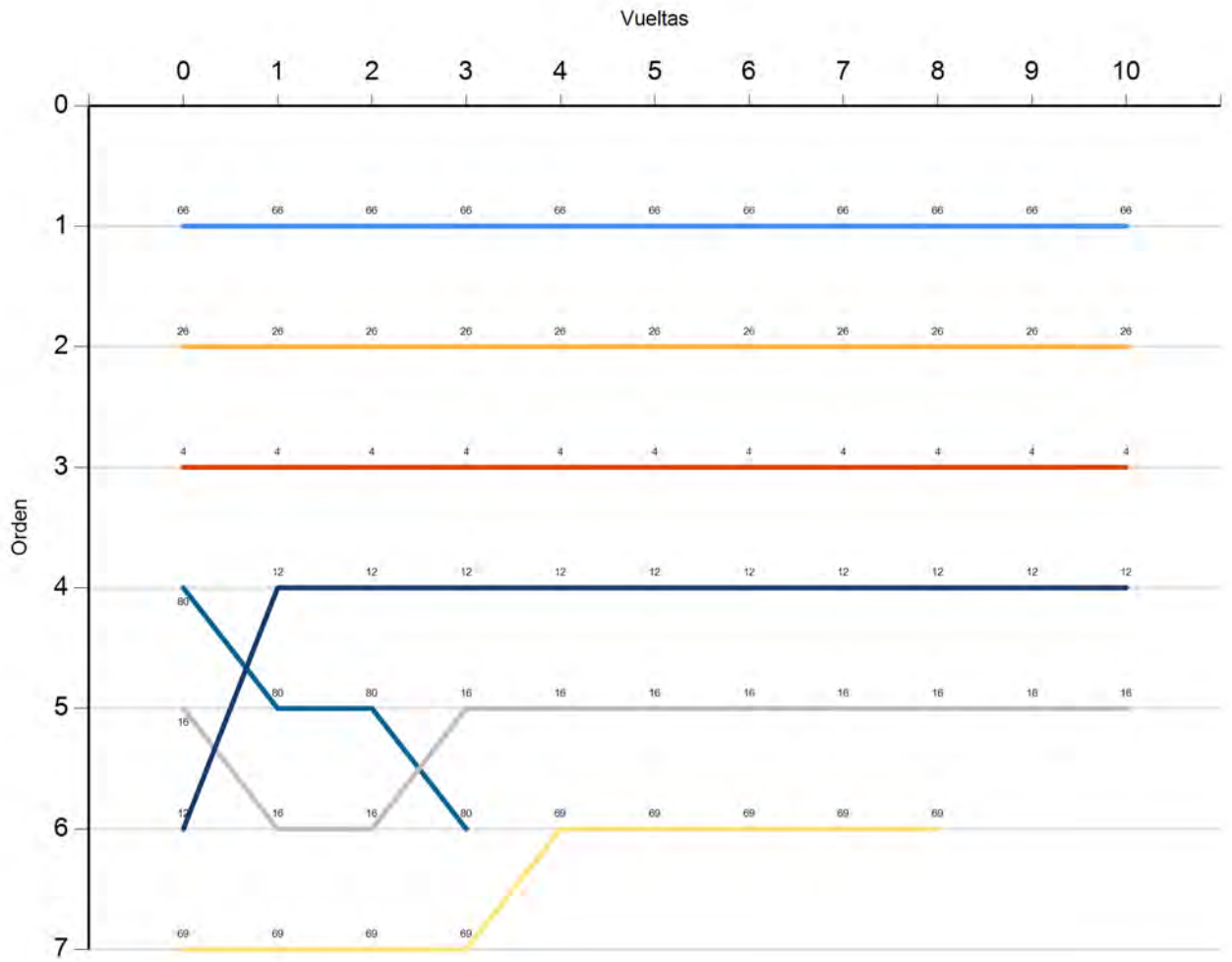


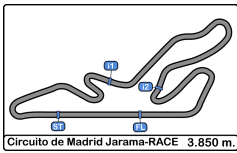


Circuito de Madrid Jarama - RACE
Cto. España Carreras de Camiones
Carrera 3
Cuentavueltas Gráfico



- 66
- 26
- 4
- 80
- 16
- 12
- 69

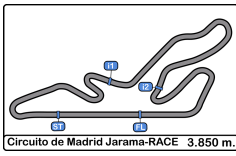




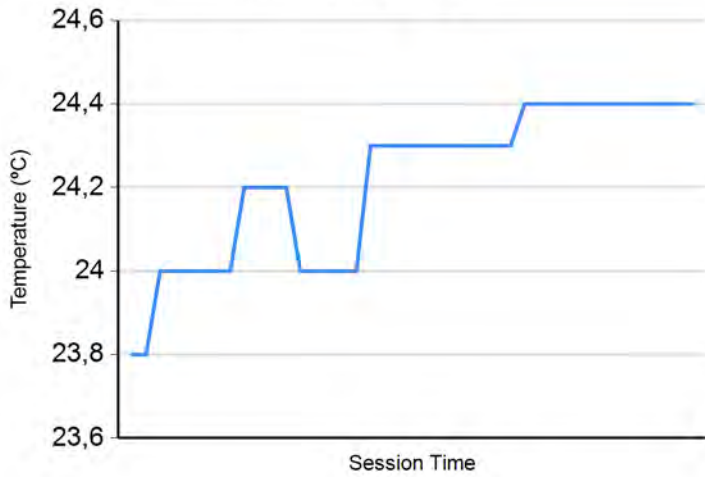
Circuito de Madrid Jarama - RACE
Cto. España Carreras de Camiones
Carrera 3
Tiempos Parada en Pit



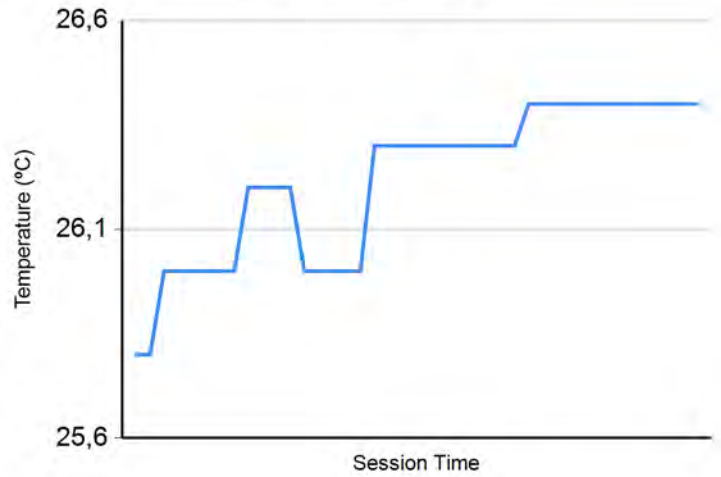
<u>Nº</u>	<u>Tiempo Día</u>	<u>Piloto</u>	<u>Concursante</u>	<u>Vehiculo</u>	<u>Cat</u>	<u>T. Entrada</u>	<u>Nº Parada</u>	<u>Tiempo Pit</u>	<u>Handicap</u>	<u>Diferencia</u>
-----------	-------------------	---------------	--------------------	-----------------	------------	-------------------	------------------	-------------------	-----------------	-------------------



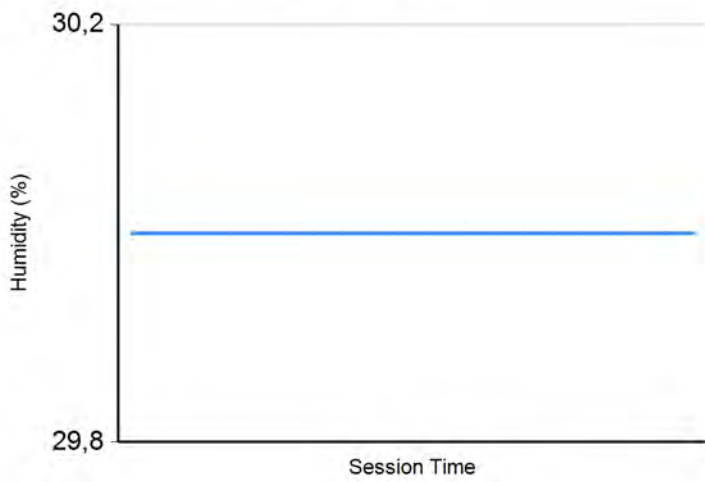
Temperatura Aire



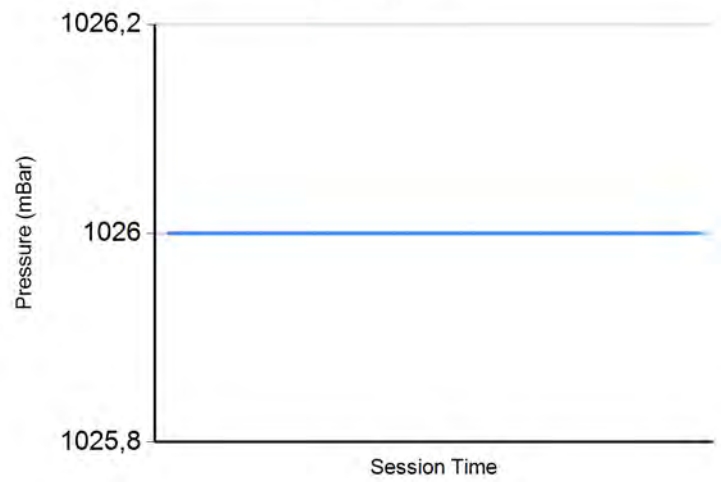
Temperatura Pista



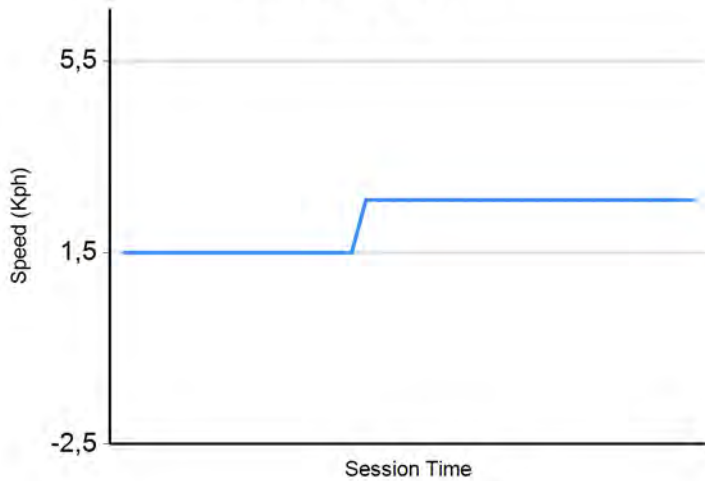
Humedad



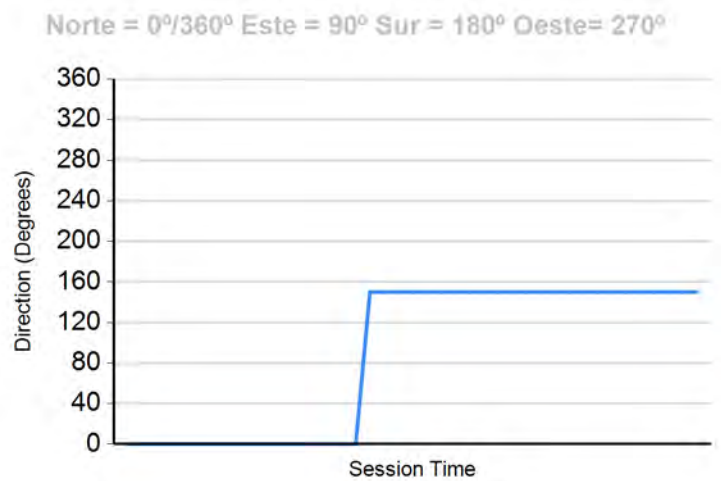
Presión

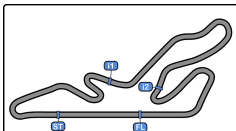


Velocidad Viento



Dirección Viento





Circuito de Madrid Jarama-RACE 3.850 m.

Circuito de Madrid Jarama - RACE Cto. España Carreras de Camiones Carrera 3



Resultados Finales

Cls	Nº	Piloto	Concursante	Vehiculo	Cat	Cl	N.V.	Tiempo	Dif 1º	Dif Ant.	Km/h	V.R.	Tiempo	Km/h
1	66	José Alberto Vila	YT José Alberto Vila	MAN TGS	ES	1	10	20:55.741			110.3	7	2:04.139	111.6
2	26	Pedro Ignacio García	ST Pedro Ignacio García	IVECO	ES	2	10	20:57.634	1.893	1.893	110.2	8	2:04.484	111.3
3	4	Eduardo Rodrigues	ST Eduardo Rodrigues	MAN TGA	EE	1	10	21:03.062	7.321	5.428	109.7	7	2:04.822	111.0
4	12	Jorge Vila Sainz	YT Jorge Vila Sainz	MAN F2000	ES	3	10	22:01.761	1:06.020	58.699	104.8	2	2:04.393	111.4
5	16	Aarón Bastián González	ST Aarón Bastián González	MERCEDES AXOR	ES	4	10	22:18.455	1:22.714	16.694	103.5	10	2:12.007	104.9
6	69	Francisco Navarro	ST Francisco Navarro	RENAULT G290	ES	5	8	21:35.553	2 Vtas	2 Vtas	85.5	8	2:38.101	87.6
No clasificados: (Requerimiento: 70% del numero de vueltas del lider = 7 Vueltas)														
	80	Bruno da Silva Borges	Bruno da Silva Borges	MAN F2000	EE		3	7:12.553	7 Vtas	5 Vtas	96.1	2	2:09.513	107.0

Vta. rápida de José Alberto Vila en 2:04.139 a 111.6 Km/h en la vuelta 7

Publicada a las:.....

Temp. Pista: 26.4 °C Temp. Aire: 24.4 °C Humedad: 30 % Estado Pista: SECA

Comisarios Deportivos:

Manuel VIDAL

Alberto LINDON

Rubén COLLAR

CD-0559-ESP/M

CD-0722-ESP/M

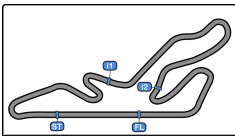
CD-1548-ESP/M

Cronometrador:

María-Jesús GAMAZO

JOB-0499-ESP/M





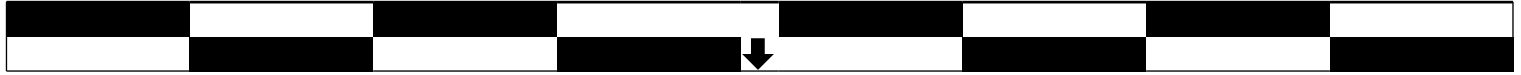
Circuito de Madrid Jarama - RACE
Cto. España Carreras de Camiones
Carrera 4



Circuito de Madrid Jarama-RACE 3.850 m.

Parrilla de Salida

7	80	Bruno da Silva Borges	7:12.553				
				.4.			
5	66	José Alberto Vila	20:55.741	21:35.553	Francisco Navarro	69	6
				.3.			
3	4	Eduardo Rodrigues	21:03.062	20:57.634	Pedro Ignacio García	26	4
				.2.			
1	16	Aarón Bastían González	22:18.455	22:01.761	Jorge Vila Sainz	12	2
				.1.			



Pole

Publicada a las:.....

Comisarios Deportivos:

Manuel VIDAL

Alberto LINDON

Rubén COLLAR

CD-0559-ESP/M

CD-0722-ESP/M

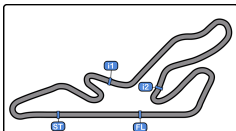
CD-1548-ESP/M

Cronometrador:

María Jesús GAMAZO

JOB-0499-ESP/M





Circuito de Madrid Jarama - RACE
Cto. España Carreras de Camiones
Carrera 4



Circuito de Madrid Jarama-RACE 3.850 m.

Resultados Provisionales

Cls	Nº	Piloto	Concursante	Vehiculo	Cat	Cl	N.V.	Tiempo	Dif 1º	Dif Ant.	Km/h	V.R.	Tiempo	Km/h
1	66	José Alberto Vila	YT José Alberto Vila	MAN TGS	ES	1	10	20:44.727			111.3	7	2:02.293	113.3
2	26	Pedro Ignacio García	ST Pedro Ignacio García	IVECO	ES	2	10	21:10.697	25.970	25.970	109.0	3	2:04.507	111.3
3	4	Eduardo Rodrigues	ST Eduardo Rodrigues	MAN TGA	EE	1	10	21:25.253	40.526	14.556	107.8	3	2:05.502	110.4
4	80	Bruno da Silva Borges	Bruno da Silva Borges	MAN F2000	EE	2	10	21:49.662	1:04.935	24.409	105.8	3	2:09.243	107.2
5	16	Aarón Bastián González	ST Aarón Bastián González	MERCEDES AXOR	ES	3	10	22:10.928	1:26.201	21.266	104.1	3	2:11.538	105.3
6	12	Jorge Vila Sainz	YT Jorge Vila Sainz	MAN F2000	ES	4	9	21:16.489	1 Vta	1 Vta	97.7	3	2:05.252	110.6
7	69	Francisco Navarro	ST Francisco Navarro	RENAULT G290	ES	5	8	21:34.730	2 Vtas	1 Vta	85.6	8	2:38.402	87.4

Vta. rápida de José Alberto Vila en 2:02.293 a 113.3 Km/h en la vuelta 7

Publicada a las:.....

Temp. Pista: **28.3 °C** Temp. Aire: **26.3 °C** Humedad: **27 %** Estado Pista: **SECA**

Director de Carrera:

Fco. Javier SOLER

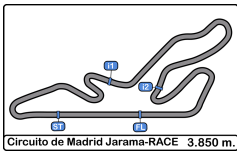
DC-0502-ESP/M

Cronometrador:

María-Jesús GAMAZO

JOB-0499-ESP/M





Circuito de Madrid Jarama - RACE
Cto. España Carreras de Camiones
Carrera 4



Resultados Provisionales por Categoría

ELITE SPAIN TRUCKER

Cls	Nº	Piloto	Concursante	Vehiculo	Cat	Cl	N.V.	Tiempo	Dif 1º	Dif Ant.	Km/h	V.R.	Tiempo	Km/h	
1	66	José Alberto Vila	YT José Alberto Vila	MAN TGS	ES	1	10	20:44.727			111.3	7	2:02.293	113.3	
2	26	Pedro Ignacio García	ST Pedro Ignacio García	IVECO	ES	2	10	21:10.697	25.970	25.970	109.0	3	2:04.507	111.3	
3	16	Aarón Bastián González	ST Aarón Bastián González	MERCEDES AXOR	ES	3	10	22:10.928	1:26.201	1:00.231	104.1	3	2:11.538	105.3	
4	12	Jorge Vila Sainz	YT Jorge Vila Sainz	MAN F2000	ES	4	9	21:16.489		1 Vta	1 Vta	97.7	3	2:05.252	110.6
5	69	Francisco Navarro	ST Francisco Navarro	RENAULT G290	ES	5	8	21:34.730	2 Vtas	1 Vta	85.6	8	2:38.402	87.4	

ELITE EUROPEAN TRUCKER

Cls	Nº	Piloto	Concursante	Vehiculo	Cat	Cl	N.V.	Tiempo	Dif 1º	Dif Ant.	Km/h	V.R.	Tiempo	Km/h
1	4	Eduardo Rodrigues	ST Eduardo Rodrigues	MAN TGA	EE	1	10	21:25.253			107.8	3	2:05.502	110.4
2	80	Bruno da Silva Borges	Bruno da Silva Borges	MAN F2000	EE	2	10	21:49.662	24.409	24.409	105.8	3	2:09.243	107.2

Vta. rápida de José Alberto Vila en 2:02.293 a 113.3 Km/h en la vuelta 7

Publicada a las:.....

Temp. Pista: **28.3 °C** Temp. Aire: **26.3 °C** Humedad: **27 %** Estado Pista: **SECA**

Director de Carrera:

Fco. Javier SOLER

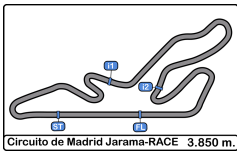
DC-0502-ESP/M

Cronometrador:

María Jesús GAMAZO

JOB-0499-ESP/M





Circuito de Madrid Jarama - RACE
Cto. España Carreras de Camiones
Carrera 4



Resultados Provisionales por Clase

YT														
Cls	Nº	Piloto	Concursante	Vehiculo	Cat	Cl	N.V.	Tiempo	Dif 1º	Dif Ant.	Km/h	V.R.	Tiempo	Km/h
1	66	José Alberto Vila	YT José Alberto Vila	MAN TGS	ES	1	10	20:44.727			111.3	7	2:02.293	113.3
2	12	Jorge Vila Sainz	YT Jorge Vila Sainz	MAN F2000	ES	2	9	21:16.489	1 Vta	1 Vta	97.7	3	2:05.252	110.6

ST														
Cls	Nº	Piloto	Concursante	Vehiculo	Cat	Cl	N.V.	Tiempo	Dif 1º	Dif Ant.	Km/h	V.R.	Tiempo	Km/h
1	26	Pedro Ignacio García	ST Pedro Ignacio García	IVECO	ES	1	10	21:10.697			109.0	3	2:04.507	111.3
2	4	Eduardo Rodrigues	ST Eduardo Rodrigues	MAN TGA	EE	2	10	21:25.253	14.556	14.556	107.8	3	2:05.502	110.4
3	16	Aarón Bastián González	ST Aarón Bastián González	MERCEDES AXOR	ES	3	10	22:10.928	1:00.231	45.675	104.1	3	2:11.538	105.3
4	69	Francisco Navarro	ST Francisco Navarro	RENAULT G290	ES	4	8	21:34.730	2 Vtas	2 Vtas	85.6	8	2:38.402	87.4

Cls	Nº	Piloto	Concursante	Vehiculo	Cat	Cl	N.V.	Tiempo	Dif 1º	Dif Ant.	Km/h	V.R.	Tiempo	Km/h
1	80	Bruno da Silva Borges	Bruno da Silva Borges	MAN F2000	EE		10	21:49.662			105.8	3	2:09.243	107.2

Vta. rápida de José Alberto Vila en 2:02.293 a 113.3 Km/h en la vuelta 7

Publicada a las:.....

Temp. Pista: 28.3 °C Temp. Aire: 26.3 °C Humedad: 27 % Estado Pista: SECA

Director de Carrera:

Fco. Javier SOLER

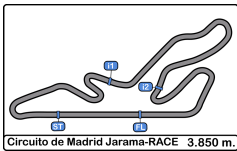
DC-0502-ESP/M

Cronometrador:

María-Jesús GAMAZO

JOB-0499-ESP/M



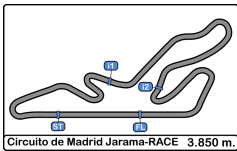


Circuito de Madrid Jarama - RACE
Cto. España Carreras de Camiones
Carrera 4



Clasificación Provisional por Vuelta Rápida de Piloto

Clas	Nº	Piloto	Concursante	Vehiculo	Cat	Clas	N.V.	V.R.	Tiempo	Dif 1º	Dif Ant.	Km/h
1	66	José Alberto Vila	YT José Alberto Vila	MAN TGS	EST	1	10	7	2:02.293			113.3
2	26	Pedro Ignacio García	ST Pedro Ignacio García	IVECO	EST	2	10	3	2:04.507	2.214	2.214	111.3
3	12	Jorge Vila Sainz	YT Jorge Vila Sainz	MAN F2000	EST	3	9	3	2:05.252	2.959	0.745	110.6
4	4	Eduardo Rodrigues	ST Eduardo Rodrigues	MAN TGA	EET	1	10	3	2:05.502	3.209	0.250	110.4
5	80	Bruno da Silva Borges	Bruno da Silva Borges	MAN F2000	EET	2	10	3	2:09.243	6.950	3.741	107.2
6	16	Aarón Bastían González	ST Aarón Bastían González	MERCEDES AXOR	EST	4	10	3	2:11.538	9.245	2.295	105.3
7	69	Francisco Navarro	ST Francisco Navarro	RENAULT G290	EST	5	8	8	2:38.402	36.109	26.864	87.4



Circuito de Madrid Jarama - RACE
Cto. España Carreras de Camiones
Carrera 4



Distancia y Velocidad Media

Clas	Nº	Piloto		Concursante	Vehículo	Cat	Clas	N.V.	Distancia	Tiempo Total	Km/h
1	66	José Alberto Vila	YT	José Alberto Vila	MAN TGS	EST	1	10	38.50	20:44.727	111.3
2	26	Pedro Ignacio García	ST	Pedro Ignacio García	IVECO	EST	2	10	38.50	21:10.697	109.0
3	4	Eduardo Rodrigues	ST	Eduardo Rodrigues	MAN TGA	EET	1	10	38.50	21:25.253	107.8
4	80	Bruno da Silva Borges		Bruno da Silva Borges	MAN F2000	EET	2	10	38.50	21:49.662	105.8
5	16	Aarón Bastían González	ST	Aarón Bastían González	MERCEDES AXOR	EST	3	10	38.50	22:10.928	104.1
6	12	Jorge Vila Sainz	YT	Jorge Vila Sainz	MAN F2000	EST	4	9	34.65	21:16.489	97.7
7	69	Francisco Navarro	ST	Francisco Navarro	RENAULT G290	EST	5	8	30.80	21:34.730	85.6



Circuito de Madrid Jarama - RACE
Cto. España Carreras de Camiones
Carrera 4
Tiempos Por Vuelta



4 Eduardo Rodrigues **MAN TGA 66** José Alberto Vila **MAN TGS**
 EET Eduardo Rodrigues EST José Alberto Vila

Vta. D	Tiempo	Sector 1	Sector 2	Sector 3	V. Max.	Elapsed	Vta. D	Tiempo	Sector 1	Sector 2	Sector 3	V. Max.	Elapsed
1	2:17.678	56.819	43.916	36.943		2:17.678	1	2:13.306	56.475	41.754	35.077		2:13.306
2	2:07.401	50.254	41.767	35.380		4:25.079	2	2:07.504	50.397	41.724	35.383		4:20.810
3	2:05.502	49.534	40.930	35.038		6:30.581	3	2:02.324	48.356	39.709	34.259		6:23.134
4	2:06.918	50.183	41.459	35.276		8:37.499	4	2:02.947	48.677	39.995	34.275		8:26.081
5	2:07.782	50.303	40.787	36.692		10:45.281	5	2:02.573	48.462	39.989	34.122		10:28.654
6	2:09.021	52.010	41.551	35.460		12:54.302	6	2:02.876	48.441	39.633	34.802		12:31.530
7	2:07.615	50.192	42.135	35.288		15:01.917	7	2:02.293	48.389	39.584	34.320		14:33.823
8	2:07.849	50.163	42.074	35.612		17:09.766	8	2:03.034	48.980	39.902	34.152		16:36.857
9	2:07.747	50.557	41.508	35.682		19:17.513	9	2:04.631	49.396	40.879	34.356		18:41.488
10	2:07.740	50.128	41.847	35.765		21:25.253	10	2:03.239	48.700	40.143	34.396		20:44.727

12 Jorge Vila Sainz **MAN F2000 69** Francisco Navarro **RENAULT G290**
 EST Jorge Vila Sainz EST Francisco Navarro

Vta. D	Tiempo	Sector 1	Sector 2	Sector 3	V. Max.	Elapsed	Vta. D	Tiempo	Sector 1	Sector 2	Sector 3	V. Max.	Elapsed
1	2:09.335	54.390	40.497	34.448		2:09.335	1	2:52.856	1:08.492	57.766	46.598		2:52.856
2	2:19.183	49.269	49.879	40.035		4:28.518	2	2:42.187	1:01.059	55.959	45.169		5:35.043
3	2:05.252	49.552	40.776	34.924		6:33.770	3	2:39.471	59.737	55.085	44.649		8:14.514
4	2:05.488	49.564	40.723	35.201		8:39.258	4	2:42.279	59.922	57.656	44.701		10:56.793
5	2:05.887	49.580	40.786	35.521		10:45.145	5	2:40.946	1:01.400	55.044	44.502		13:37.739
6	2:05.538	50.398	40.554	34.586		12:50.683	6	2:38.933	59.722	54.566	44.645		16:16.672
7	2:12.009	49.489	47.406	35.114		15:02.692	7	2:39.656	59.911	55.904	43.841		18:56.328
8	2:32.096	1:06.159	50.189	35.748		17:34.788	8	2:38.402	1:00.261	54.340	43.801		21:34.730
9	3:41.701	56.166	1:36.156	1:09.379		21:16.489							

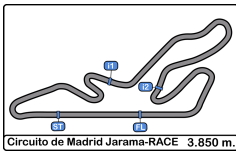
16 Aarón Bastián González **MERCEDES AXOR 80** Bruno da Silva Borges **MAN F2000**
 EST Aarón Bastián González EET Bruno da Silva Borges

Vta. D	Tiempo	Sector 1	Sector 2	Sector 3	V. Max.	Elapsed	Vta. D	Tiempo	Sector 1	Sector 2	Sector 3	V. Max.	Elapsed
1	2:17.447	55.599	44.856	36.992		2:17.447	1	2:18.160	57.654	43.874	36.632		2:18.160
2	2:14.761	54.028	44.597	36.136		4:32.208	2	2:11.017	52.456	42.466	36.095		4:29.177
3	2:11.538	51.511	43.879	36.148		6:43.746	3	2:09.243	51.218	41.980	36.045		6:38.420
4	2:12.292	51.664	44.072	36.556		8:56.038	4	2:09.748	51.248	42.543	35.957		8:48.168
5	2:12.362	51.629	44.478	36.255		11:08.400	5	2:09.927	51.488	42.390	36.049		10:58.095
6	2:12.367	51.631	44.403	36.333		13:20.767	6	2:11.888	52.928	42.760	36.200		13:09.983
7	2:12.367	51.631	44.403	36.333		15:33.201	7	2:09.679	51.243	42.400	36.036		15:19.662
8	2:12.434	51.612	43.965	36.857		17:46.058	8	2:10.417	51.674	42.821	35.922		17:30.079
9	2:11.611	51.508	43.778	36.325		19:57.738	9	2:09.744	51.645	42.294	35.805		19:39.823
10	2:12.926	51.921	44.612	36.393		22:10.664	10	2:09.839	51.526	42.171	36.142		21:49.662
10	2:13.190	52.191	44.281	36.718		24:23.854							

26 Pedro Ignacio García **IVECO POWERSTAR**
 EST Pedro Ignacio García

Vta. D	Tiempo	Sector 1	Sector 2	Sector 3	V. Max.	Elapsed
1	2:14.751	56.092	41.722	36.937		2:14.751
2	2:06.968	49.803	41.278	35.887		4:21.719
3	2:04.507	49.076	40.735	34.696		6:26.226
4	2:10.805	49.259	40.700	40.846		8:37.031
5	2:04.855	49.429	40.650	34.776		10:41.886
6	2:04.798	49.711	40.339	34.748		12:46.684
7	2:04.763	49.401	40.510	34.852		14:51.447
8	2:05.382	49.562	40.873	34.947		16:56.829
9	2:05.337	49.414	40.907	35.016		19:02.166
10	2:08.531	50.195	41.280	37.056		21:10.697





Circuito de Madrid Jarama - RACE
Cto. España Carreras de Camiones
Carrera 4



Circuito de Madrid Jarama-RACE 3.850 m.

Análisis

Num	T. Vta.	Dif
Vta 1		
12	2:09.335	
66	2:13.306	03.971
26	2:14.751	05.416
16	2:17.447	08.112
4	2:17.678	08.343
80	2:18.160	08.825
69	2:52.856	43.521

Num	T. Vta.	Dif
Vta 2		
66	2:07.504	
26	2:06.968	00.909
4	2:07.401	04.269
12	2:19.183	07.708
80	2:11.017	08.367
16	2:14.761	11.398
69	2:42.187	1:14.233

Num	T. Vta.	Dif
Vta 3		
66	2:02.324	
26	2:04.507	03.092
4	2:05.502	07.447
12	2:05.252	10.636
80	2:09.243	15.286
16	2:11.538	20.612
69	2:39.471	1:51.380

Num	T. Vta.	Dif
Vta 4		
66	2:02.947	
26	2:10.805	10.950
4	2:06.918	11.418
12	2:05.488	13.177
80	2:09.748	22.087
16	2:12.292	29.957

Num	T. Vta.	Dif
Vta 5		
66	2:02.573	
26	2:04.855	13.232
12	2:05.887	16.491
4	2:07.782	16.627
69	2:42.279	1 Lap
80	2:09.927	29.441
16	2:12.362	39.746

Num	T. Vta.	Dif
Vta 6		
66	2:02.876	
26	2:04.798	15.154
12	2:05.538	19.153
4	2:09.021	22.772
80	2:11.888	38.453
16	2:12.367	49.237
69	2:40.946	1 Lap

Num	T. Vta.	Dif
Vta 7		
66	2:02.293	

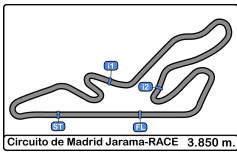
Num	T. Vta.	Dif
26	2:04.763	17.624
4	2:07.615	28.094
12	2:12.009	28.869
80	2:09.679	45.839
16	2:12.434	59.378
69	2:38.933	1 Lap

Num	T. Vta.	Dif
Vta 8		
66	2:03.034	
26	2:05.382	19.972
4	2:07.849	32.909
80	2:10.417	53.222
12	2:32.096	57.931
16	2:11.611	1:07.955

Num	T. Vta.	Dif
Vta 9		
66	2:04.631	
69	2:39.656	2 Laps
26	2:05.337	20.678
4	2:07.747	36.025
80	2:09.744	58.335
16	2:12.926	1:16.250

Num	T. Vta.	Dif
Vta 10		
66	2:03.239	
26	2:08.531	25.970
12	3:41.701	1 Lap
4	2:07.740	40.526
69	2:38.402	2 Laps
80	2:09.839	1:04.935
16	2:13.190	1:26.201





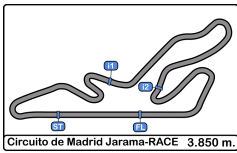
Circuito de Madrid Jarama - RACE
Cto. España Carreras de Camiones
Carrera 4
Mejores Sectores



Circuito de Madrid Jarama-RACE 3.850 m.

Sector - 1				Sector - 2				Sector - 3				Vuelta Ideal vs Mejor Vuelta			
Clas	Nº	Piloto	Tiempo	Nº	Piloto	Tiempo	Nº	Piloto	Tiempo	Clas	Nº	Piloto	Vta. Ideal	Mejor Vta.	Clas
1	66	José Alberto Vila	48.356	66	José Alberto Vila	39.584	66	José Alberto Vila	34.122	1	66	José Alberto Vila	2:02.062	2:02.293	1
2	26	Pedro Ignacio García	49.076	26	Pedro Ignacio García	40.339	12	Jorge Vila Sainz	34.448	2	26	Pedro Ignacio García	2:04.111	2:04.507	2
3	12	Jorge Vila Sainz	49.269	12	Jorge Vila Sainz	40.497	26	Pedro Ignacio García	34.696	3	12	Jorge Vila Sainz	2:04.214	2:05.252	3
4	4	Eduardo Rodrigues	49.534	4	Eduardo Rodrigues	40.787	4	Eduardo Rodrigues	35.038	4	4	Eduardo Rodrigues	2:05.359	2:05.502	4
5	80	Bruno da Silva Borges	51.218	80	Bruno da Silva Borges	41.980	80	Bruno da Silva Borges	35.805	5	80	Bruno da Silva Borges	2:09.003	2:09.243	5
6	16	Aarón Bastian González	51.508	16	Aarón Bastian González	43.778	16	Aarón Bastian González	36.136	6	16	Aarón Bastian González	2:11.422	2:11.538	6
7	69	Francisco Navarro	59.722	69	Francisco Navarro	54.340	69	Francisco Navarro	43.801	7	69	Francisco Navarro	2:37.863	2:38.402	7

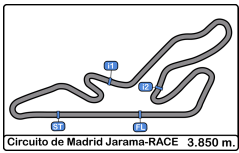




Circuito de Madrid Jarama - RACE
Cto. España Carreras de Camiones
Carrera 4
Secuencia Líder



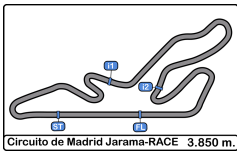
Nº	Piloto		Concursante	Vehiculo	Cat	V.Inici	V. Fin	Vtas	Total
12	Jorge Vila Sainz	YT	Jorge Vila Sainz	MAN F2000	EST	1	1	1	1
66	José Alberto Vila	YT	José Alberto Vila	MAN TGS	EST	2	10	9	9



Circuito de Madrid Jarama - RACE
Cto. España Carreras de Camiones
Carrera 4
5 Mejores Tiempos



Clas	Nº	Piloto	Concursante	Vehículo	Cat	Mejor 1		Mejor 2		Mejor 3		Mejor 4		Mejor 5	
						Tiempo	Vta.	Tiempo	Vta.	Tiempo	Vta.	Tiempo	Vta.	Tiempo	Vta.
1	66	José Alberto Vila	YT José Alberto Vila	MAN TGS	EST	2:02.293	7	2:02.324	3	2:02.573	5	2:02.876	6	2:02.947	4
2	26	Pedro Ignacio García	ST Pedro Ignacio García	IVECO	EST	2:04.507	3	2:04.763	7	2:04.798	6	2:04.855	5	2:05.337	9
3	12	Jorge Vila Sainz	YT Jorge Vila Sainz	MAN F2000	EST	2:05.252	3	2:05.488	4	2:05.538	6	2:05.887	5	2:09.335	1
4	4	Eduardo Rodrigues	ST Eduardo Rodrigues	MAN TGA	EET	2:05.502	3	2:06.918	4	2:07.401	2	2:07.615	7	2:07.740	10
5	80	Bruno da Silva Borges	Bruno da Silva Borges	MAN F2000	EET	2:09.243	3	2:09.679	7	2:09.744	9	2:09.748	4	2:09.839	10
6	16	Aarón Bastian González	ST Aarón Bastian González	MERCEDES AXOR	EST	2:11.538	3	2:11.611	8	2:12.292	4	2:12.362	5	2:12.367	6
7	69	Francisco Navarro	ST Francisco Navarro	RENAULT G290	EST	2:38.402	8	2:38.933	6	2:39.471	3	2:39.656	7	2:40.946	5

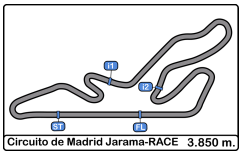


Circuito de Madrid Jarama - RACE
Cto. España Carreras de Camiones
Carrera 4



Secuencia Vueltas Rápidas

Vta	Hora Día	T Sesion	Nº	Piloto	Concursante	Vehiculo	Cat	Tiempo	Km/h
2	19:18:45.124	4:21.124	66	José Alberto Vila	YT José Alberto Vila	MAN TGS	EST	2:07.504	108.7
2	19:18:46.033	4:22.033	26	Pedro Ignacio García	ST Pedro Ignacio García	IVECO	EST	2:06.968	109.1
3	19:20:47.448	6:23.448	66	José Alberto Vila	YT José Alberto Vila	MAN TGS	EST	2:02.324	113.3
7	19:28:58.137	14:34.137	66	José Alberto Vila	YT José Alberto Vila	MAN TGS	EST	2:02.293	113.3



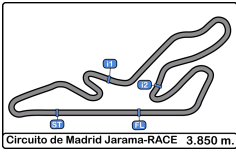
Circuito de Madrid Jarama - RACE
Cto. España Carreras de Camiones
Carrera 4
Cuentavueltas



VTA

Nr	Pos	Grid	1	2	3	4	5	6	7	8	9	10
16	1	16	12	66	66	66	66	66	66	66	66	66
12	2	12	66	26	26	26	26	26	26	26	26	26
4	3	4	26	4	4	4	12	12	4	4	4	4
26	4	26	16	12	12	12	4	4	12	80	80	80
66	5	66	4	80	80	80	80	80	80	12	16	16
69	6	69	80	16	16	16	16	16	16	16	12	
80	7	80	69	69	69	69	69	69	69	69		

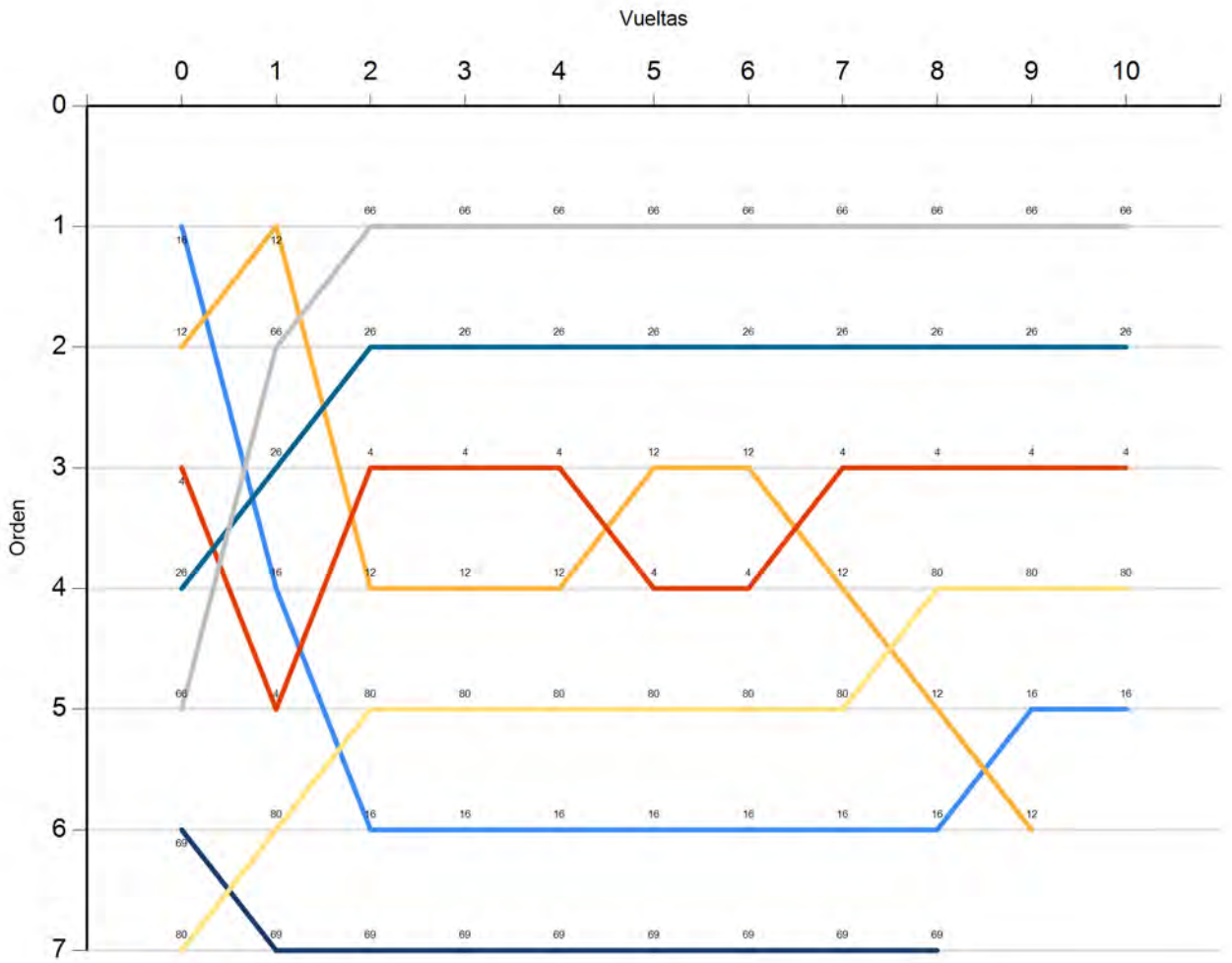


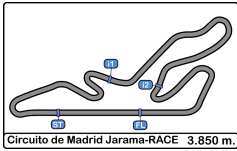


Circuito de Madrid Jarama - RACE
Cto. España Carreras de Camiones
Carrera 4
Cuentavueltas Gráfico



- 16
- 12
- 4
- 26
- 66
- 69
- 80

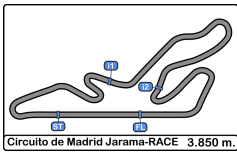




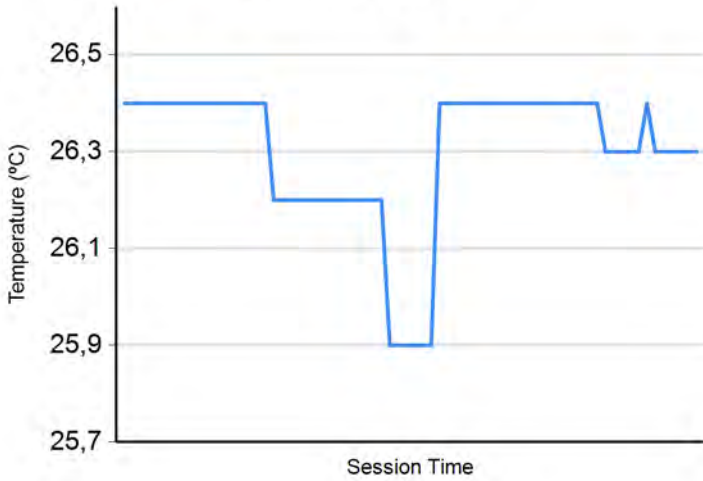
Circuito de Madrid Jarama - RACE
Cto. España Carreras de Camiones
Carrera 4
Tiempos Parada en Pit



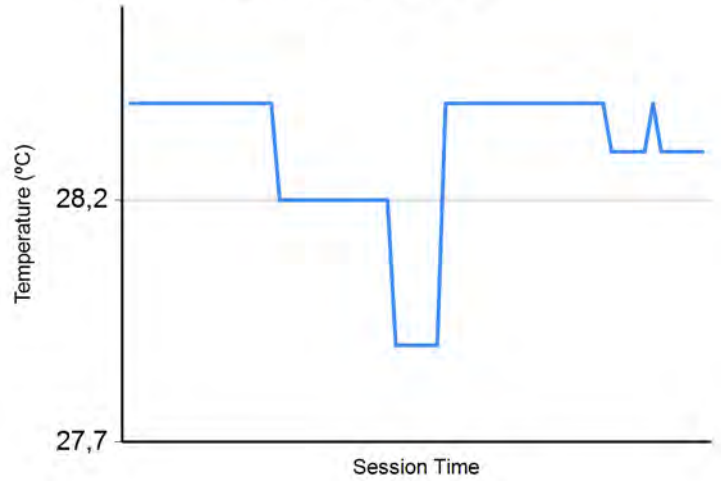
<u>Nº</u>	<u>Tiempo Día</u>	<u>Piloto</u>	<u>Concursante</u>	<u>Vehiculo</u>	<u>Cat</u>	<u>T. Entrada</u>	<u>Nº Parada</u>	<u>Tiempo Pit</u>	<u>Handicap</u>	<u>Diferencia</u>
-----------	-------------------	---------------	--------------------	-----------------	------------	-------------------	------------------	-------------------	-----------------	-------------------



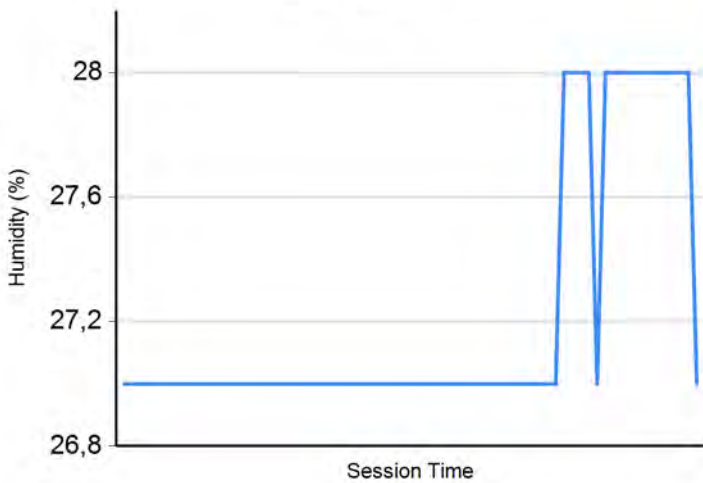
Temperatura Aire



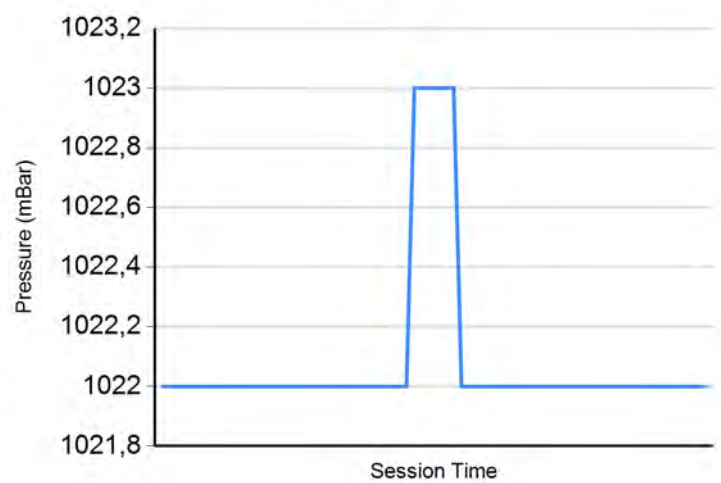
Temperatura Pista



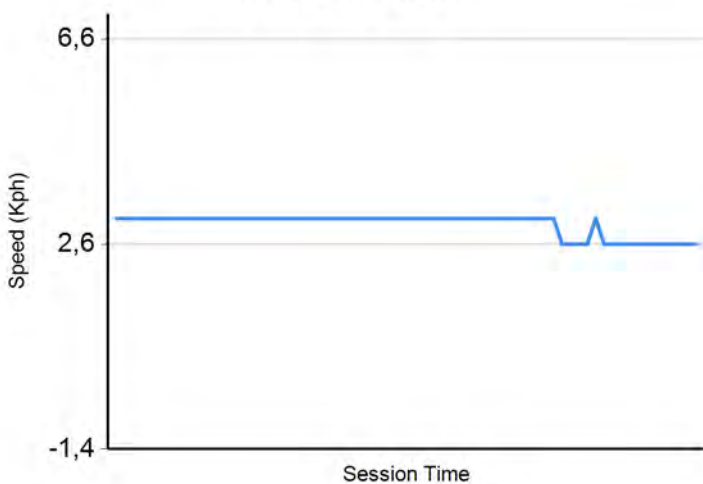
Humedad



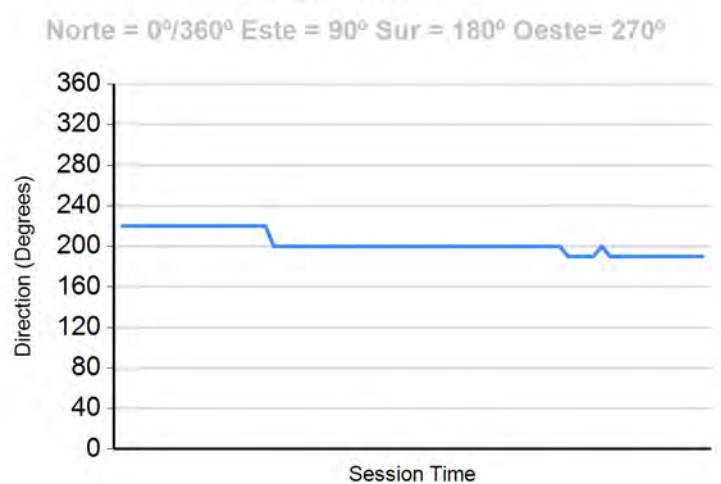
Presión

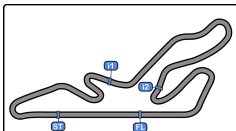


Velocidad Viento



Dirección Viento





Circuito de Madrid Jarama - RACE
Cto. España Carreras de Camiones
Carrera 4



Circuito de Madrid Jarama-RACE 3.850 m.

Resultados Finales

Cls	Nº	Piloto	Concursante	Vehiculo	Cat	Cl	N.V.	Tiempo	Dif 1º	Dif Ant.	Km/h	V.R.	Tiempo	Km/h
1	66	José Alberto Vila	YT José Alberto Vila	MAN TGS	ES	1	10	20:44.727			111.3	7	2:02.293	113.3
2	26	Pedro Ignacio García	ST Pedro Ignacio García	IVECO	ES	2	10	21:10.697	25.970	25.970	109.0	3	2:04.507	111.3
3	4	Eduardo Rodrigues	ST Eduardo Rodrigues	MAN TGA	EE	1	10	21:25.253	40.526	14.556	107.8	3	2:05.502	110.4
4	80	Bruno da Silva Borges	Bruno da Silva Borges	MAN F2000	EE	2	10	21:49.662	1:04.935	24.409	105.8	3	2:09.243	107.2
5	16	Aarón Bastián González	ST Aarón Bastián González	MERCEDES AXOR	ES	3	10	22:10.928	1:26.201	21.266	104.1	3	2:11.538	105.3
6	12	Jorge Vila Sainz	YT Jorge Vila Sainz	MAN F2000	ES	4	9	21:16.489	1 Vta	1 Vta	97.7	3	2:05.252	110.6
7	69	Francisco Navarro	ST Francisco Navarro	RENAULT G290	ES	5	8	21:34.730	2 Vtas	1 Vta	85.6	8	2:38.402	87.4

Vta. rápida de José Alberto Vila en 2:02.293 a 113.3 Km/h en la vuelta 7

Publicada a las:.....

Temp. Pista: **28.3 °C** Temp. Aire: **26.3 °C** Humedad: **27 %** Estado Pista: **SECA**

Comisarios Deportivos:

Manuel VIDAL

Alberto LINDON

Rubén COLLAR

CD-0559-ESP/M

CD-0722-ESP/M

CD-1548-ESP/M

Cronometrador:

María-Jesús GAMAZO

JOB-0499-ESP/M

