

# XIX Campeonato RACE de Turismos

## División 2

1ª Prueba

Circuito de Madrid Jarama-RACE

2 de abril de 2022

*Results booklet*



Provided by Cronococa S.L.  
[www.cronococa.com](http://www.cronococa.com)



**Circuito de Madrid Jarama - RACE**

**División 2**

**Entrenamiento Libre**

**Resultados Provisionales**

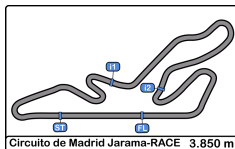
Circuito de Madrid Jarama-RACE 3.850 m.

Clas	Nº	Piloto	Concursante	Vehiculo	Cat	Clas	N.V.	V.R.	Tiempo	Dif 1º	Dif Ant.	Km/h
1	6	Francisco Comendador Romero	C.D.E. DEYSCOM SPORT	SUBARU WRX	8	1	8	7	1:44.271			132.9
2	33	Juan Fco. Gastañaga Martinez	R A C E	CUPRA TCR	8	2	9	6	1:48.851	4.580	4.580	127.3
3	10	Juan Carlos Esteban Garcia	VSR eSports	SEAT LEON	7	1	8	7	1:50.354	6.083	1.503	125.5
4	34	Eloy Iñigo Varas	R A C E	SEAT LEON MK 1	6	1	5	4	1:52.667	8.396	2.313	123.0
5	31	Eddie Theo Ramirez Eriksson	CLUB JARAMA SPORT	RENAULT CLIO CUP III	5	1	8	7	1:54.344	10.073	1.677	121.2
6	12	Jesús Angel Morales Anguita	ESC. CERRO NEGRO	RENAULT CLIO CUP II	5	2	9	8	1:55.174	10.903	0.830	120.3
7	32	Jesus A. Lorente Ramiro	R A C E	VOLKSWAGEN GOLF	8	3	9	8	1:55.572	11.301	0.398	119.9
8	41	Diego Blanco Torrecilla	CLUB JARAMA SPORT	PORSCHE 911 2.7	C-L	1	5	3	2:00.468	16.197	4.896	115.0
9	30	Alejandro Hamlyn Lopez-Tapia	R A C E	PEUGEOT RCZ Racing Cup	6	2	10	9	2:01.464	17.193	0.996	114.1

Publicada a las:.....

Temp. Pista: 11.5 °C Temp. Aire: 4.9 °C Humedad: 53 % Estado Pista: DRY

<b>Comisarios Deportivos:</b>	<b>Director de Carrera:</b>	<b>Cronometrador:</b> 
-------------------------------	-----------------------------	---------------------------



**Circuito de Madrid Jarama - RACE**

**División 2**

**Entrenamiento Libre**

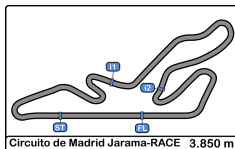
**Resultados Provisionales por Categoría**

Clas	Nº	Piloto	Concursante	Vehiculo	Cat	Clas	N.V.	V.R.	Tiempo	Dif 1º	Dif Ant.	Km/h
<b>Campeonato RACE 'Categoría 5'</b>												
1	31	Eddie Theo Ramirez Eriksson	CLUB JARAMA SPORT	RENAULT CLIO CUP III	5	1	8	7	1:54.344			121.2
2	12	Jesús Angel Morales Anguita	ESC. CERRO NEGRO	RENAULT CLIO CUP II	5	2	9	8	1:55.174	0.830	0.830	120.3
<b>Campeonato RACE 'Categoría 6'</b>												
1	34	Eloy Iñigo Varas	R A C E	SEAT LEON MK 1	6	1	5	4	1:52.667			123.0
2	30	Alejandro Hamlyn Lopez-Tapia	R A C E	PEUGEOT RCZ Racing Cup	6	2	10	9	2:01.464	8.797	8.797	114.1
<b>Campeonato RACE 'Categoría 7'</b>												
1	10	Juan Carlos Esteban Garcia	VSR eSports	SEAT LEON	7	1	8	7	1:50.354			125.5
<b>Campeonato RACE 'Categoría 8'</b>												
1	6	Francisco Comendador Romero	C.D.E. DEYSCOM SPORT	SUBARU WRX	8	1	8	7	1:44.271			132.9
2	33	Juan Foo. Gastañaga Martinez	R A C E	CUPRA TCR	8	2	9	6	1:48.851	4.580	4.580	127.3
3	32	Jesus A. Llorente Ramiro	R A C E	VOLKSWAGEN GOLF	8	3	9	8	1:55.572	11.301	6.721	119.9
<b>Campeonato RACE 'Categoría CLASICOS-LEGEND'</b>												
1	41	Diego Blanco Torrecilla	CLUB JARAMA SPORT	PORSCHE 911 2.7	C-L	1	5	3	2:00.468			115.0

Publicada a las:.....

Temp. Pista: 11.5 °C Temp. Aire: 4.9 °C Humedad: 53 % Estado Pista: DRY

<b>Comisarios Deportivos:</b>	<b>Director de Carrera:</b>	<b>Cronometrador:</b> 
-------------------------------	-----------------------------	---------------------------



### Circuito de Madrid Jarama - RACE

División 2

Entrenamiento Libre

Tiempos Por Vuelta

<b>6</b>	Francisco Comendador Romero	SUBARU WRX	<b>31</b>	Eddie Theo Ramirez Eriksson	RENAULT CLIO CUP III
	8	C.D.E. DEYSCOM SPORT		5	CLUB JARAMA SPORT

Vta. D	Tiempo	Sector 1	Sector 2	Sector 3	V. Max.	Elapsed	Vta. D	Tiempo	Sector 1	Sector 2	Sector 3	V. Max.	Elapsed
1	<del>40:31:42.071</del>	10:29:32.983	54.570	44.518	57.3	10:31:12.071	1	<del>40:30:43.276</del> P	10:28:15.501	59.377	58.397	91.2	10:30:13.275
2	2:14.255	58.168	42.287	33.800	129.8	10:33:26.326	2	4:01.451	2:43.785	43.547	34.119	99.3	10:34:14.726
3	1:57.129	47.414	37.993	31.722	175.8	10:35:23.455	3	2:00.383	47.030	40.628	32.725	161.4	10:36:15.109
4	1:50.747	43.637	36.558	30.552	188.4	10:37:14.202	4	1:58.023	45.414	39.741	32.868	174.7	10:38:13.132
5	1:47.169	42.056	35.290	29.823	197.8	10:39:01.371	5	2:05.122 P	44.755	39.379	40.988	173.6	10:40:18.254
6	1:45.529	41.400	34.847	<b>29.282</b>	195.2	10:40:46.900	6	4:03.725	2:51.079	39.274	33.372	93.9	10:44:21.979
7	<b>1:44.271</b>	<b>40.476</b>	<b>34.182</b>	29.613	210.5	10:42:31.171	7	<b>1:54.344</b>	<b>43.761</b>	<b>38.956</b>	<b>31.627</b>	190.4	10:46:16.323
8	1:56.805 P	40.779	35.764	40.262	201.8	10:44:27.976	8	2:35.379 P	50.627	53.607	51.145	140.9	10:48:51.702

<b>10</b>	Juan Carlos Esteban Garcia	SEAT LEON SUPERCOPA	<b>32</b>	Jesus A. Llorente Ramiro	VOLKSWAGEN GOLF GTI
	7	VSR eSports		8	R A C E

Vta. D	Tiempo	Sector 1	Sector 2	Sector 3	V. Max.	Elapsed	Vta. D	Tiempo	Sector 1	Sector 2	Sector 3	V. Max.	Elapsed
1	<del>40:31:30.834</del> P	10:26:29.256	40.634	4:20.941	82.3	10:31:30.831	1	<del>40:29:29.937</del>	10:27:48.863	56.067	45.007	67.9	10:29:29.937
2	4:03.525	2:45.582	43.620	34.323	77.0	10:35:34.356	2	2:51.086	1:01.771	1:08.988	40.327	125.7	10:32:21.023
3	1:59.183	46.686	39.973	32.524	167.4	10:37:33.539	3	2:10.030	49.386	44.197	36.447	168.7	10:34:31.053
4	1:55.444	44.807	38.866	31.771	173.0	10:39:28.983	4	2:18.848 P	48.674	44.347	45.827	172.8	10:36:49.901
5	1:52.591	44.015	37.530	31.046	184.9	10:41:21.574	5	3:30.214	2:13.697	42.402	34.115	77.4	10:40:20.115
6	1:51.531	43.937	37.213	<b>30.381</b>	174.4	10:43:13.105	6	1:57.779	45.353	39.564	32.862	189.1	10:42:17.894
7	<b>1:50.354</b>	42.769	37.046	30.539	191.1	10:45:03.459	7	1:56.423	44.396	39.371	32.656	191.8	10:44:14.317
8	2:00.883 P	<b>42.392</b>	<b>36.752</b>	41.739	189.8	10:47:04.342	8	<b>1:55.572</b>	<b>43.844</b>	<b>39.304</b>	<b>32.424</b>	203.0	10:46:09.889
							9	2:39.384 P	55.344	53.899	50.141	154.0	10:48:49.273

<b>12</b>	Jesús Angel Morales Anguita	RENAULT CLIO CUP II	<b>33</b>	Juan Fco. Gastañaga Martinez	CUPRA TCR
	5	ESC. CERRO NEGRO		8	R A C E

Vta. D	Tiempo	Sector 1	Sector 2	Sector 3	V. Max.	Elapsed	Vta. D	Tiempo	Sector 1	Sector 2	Sector 3	V. Max.	Elapsed
1	<del>40:30:43.284</del> P	10:28:27.568	1:08.440	1:07.276	78.6	10:30:43.284	1	10:27:15.750	10:25:59.232	42.226	34.292	90.2	10:27:15.750
2	3:47.567	2:19.274	49.212	39.081	83.7	10:34:30.851	2	<del>2:05.466</del>	45.818	40.823	38.825	175.3	10:29:21.216
3	2:15.519	52.437	45.355	37.727	145.1	10:36:46.370	3	2:53.343	1:06.159	1:11.654	35.530	98.7	10:32:14.559
4	2:08.751	49.971	42.851	35.929	164.8	10:38:55.121	4	1:52.388	44.028	36.920	31.440	193.2	10:34:06.947
5	2:04.771	47.651	42.319	34.801	179.7	10:40:59.892	5	1:49.253	42.281	36.280	<b>30.692</b>	211.7	10:35:56.200
6	2:00.600	46.423	40.888	33.289	184.3	10:43:00.492	6	<b>1:48.851</b>	<b>42.018</b>	<b>36.121</b>	30.712	204.9	10:37:45.051
7	1:56.977	45.299	38.638	33.040	185.5	10:44:57.469	7	2:00.474 P	43.043	37.482	39.949	196.3	10:39:45.525
8	<b>1:55.174</b>	<b>44.103</b>	<b>38.508</b>	<b>32.563</b>	194.9	10:46:52.643	8	3:45.549	2:35.656	38.173	31.720	91.3	10:43:31.074
9	2:56.292 P	56.590	58.978	1:00.724	180.3	10:49:48.935	9	2:08.248 P	45.157	41.554	41.537	194.9	10:45:39.322

<b>30</b>	Alejandro Hamlyn Lopez-Tapia	PEUGEOT RCZ Racing Cup	<b>34</b>	Eloy Iñigo Varas	SEAT LEON MK 1
	6	R A C E		6	R A C E

Vta. D	Tiempo	Sector 1	Sector 2	Sector 3	V. Max.	Elapsed	Vta. D	Tiempo	Sector 1	Sector 2	Sector 3	V. Max.	Elapsed
1	10:27:19.934	10:25:58.011	45.825	36.098	80.7	10:27:19.934	1	10:37:22.050 P	10:35:30.401	58.054	53.595	73.4	10:37:22.050
2	<del>2:44.977</del>	49.538	45.092	37.347	147.3	10:29:31.911	2	5:37.179	4:20.183	42.234	34.762	80.8	10:42:59.229
3	2:45.638	1:01.289	1:09.312	35.037	139.3	10:32:17.549	3	1:55.165	45.444	38.171	<b>31.550</b>	187.5	10:44:54.394
4	2:09.675 P	46.742	41.651	41.282	166.4	10:34:27.224	4	<b>1:52.667</b>	<b>43.075</b>	<b>37.839</b>	31.753	195.6	10:46:47.061
5	3:21.074	2:04.144	42.473	34.457	89.4	10:37:48.298	5	2:43.654 P	55.815	54.913	52.926	151.0	10:49:30.715
6	2:03.754	46.983	41.980	34.791	176.4	10:39:52.052							
7	2:02.726	47.124	41.247	34.355	175.6	10:41:54.778							
8	2:01.649	46.713	<b>40.942</b>	33.994	170.3	10:43:56.427							
9	<b>2:01.464</b>	46.729	41.312	<b>33.423</b>	176.7	10:45:57.891							
10	2:10.328 P	<b>45.615</b>	42.204	42.509	182.7	10:48:08.219							



### Circuito de Madrid Jarama - RACE

División 2

Entrenamiento Libre

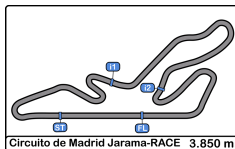
Tiempos Por Vuelta

41 Diego Blanco Torrecilla PORSCHE 911 2.7

C-L CLUB JARAMA SPORT

Vta.	D	Tiempo	Sector 1	Sector 2	Sector 3	V. Max.	Elapsed
1		10:34:12.263	10:32:46.889	47.785	37.589	66.2	10:34:12.263
2		2:06.450	50.566	41.568	34.316	161.1	10:36:18.713
3		<b>2:00.468</b>	46.730	<b>39.922</b>	33.816	180.6	10:38:19.181
4		2:09.878	55.783	40.558	<b>33.537</b>	143.8	10:40:29.059
5		2:12.901 P	<b>45.806</b>	40.186	46.909	183.3	10:42:41.960





### Circuito de Madrid Jarama - RACE

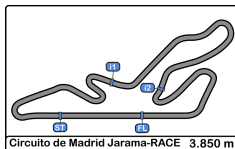
### División 2

### Entrenamiento Libre

### Mejores Sectores

Sector - 1				Sector - 2				Sector - 3				Vuelta Ideal vs Mejor Vuelta			
Clas	Nº	Piloto	Tiempo	Nº	Piloto	Tiempo	Nº	Piloto	Tiempo	Clas	Nº	Piloto	Vta. Ideal	Mejor Vta.	Clas
1	6	Francisco Comendador Romero	40.476	6	Francisco Comendador Romero	34.182	6	Francisco Comendador Romero	29.282	1	6	Francisco Comendador Romero	1:43.940	1:44.271	1
2	33	Juan Fco. Gastañaga Martínez	42.018	33	Juan Fco. Gastañaga Martínez	36.121	10	Juan Carlos Esteban Garcia	30.381	2	33	Juan Fco. Gastañaga Martínez	1:48.831	1:48.851	2
3	10	Juan Carlos Esteban Garcia	42.392	10	Juan Carlos Esteban Garcia	36.752	33	Juan Fco. Gastañaga Martínez	30.692	3	10	Juan Carlos Esteban Garcia	1:49.525	1:50.354	3
4	34	Eloy Iñigo Varas	43.075	34	Eloy Iñigo Varas	37.839	34	Eloy Iñigo Varas	31.550	4	34	Eloy Iñigo Varas	1:52.464	1:52.667	4
5	31	Eddie Theo Ramirez Eriksson	43.761	12	Jesús Angel Morales Anguita	38.508	31	Eddie Theo Ramirez Eriksson	31.627	5	31	Eddie Theo Ramirez Eriksson	1:54.344	1:54.344	5
6	32	Jesus A. Llorente Ramiro	43.844	31	Eddie Theo Ramirez Eriksson	38.956	32	Jesus A. Llorente Ramiro	32.424	6	12	Jesús Angel Morales Anguita	1:55.174	1:55.174	6
7	12	Jesús Angel Morales Anguita	44.103	32	Jesus A. Llorente Ramiro	39.304	12	Jesús Angel Morales Anguita	32.563	7	32	Jesus A. Llorente Ramiro	1:55.572	1:55.572	7
8	30	Alejandro Hamlyn Lopez-Tapia	45.615	41	Diego Blanco Torrecilla	39.922	30	Alejandro Hamlyn Lopez-Tapia	33.423	8	41	Diego Blanco Torrecilla	1:59.265	2:00.468	8
9	41	Diego Blanco Torrecilla	45.806	30	Alejandro Hamlyn Lopez-Tapia	40.942	41	Diego Blanco Torrecilla	33.537	9	30	Alejandro Hamlyn Lopez-Tapia	1:59.980	2:01.464	9





## Circuito de Madrid Jarama - RACE

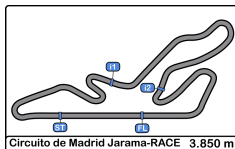
### División 2

### Entrenamiento Libre

### 5 Mejores Tiempos

Clas	Nº	Piloto	Concursante	Vehiculo	Cat	Mejor 1		Mejor 2		Mejor 3		Mejor 4		Mejor 5	
						Tiempo	Vta.	Tiempo	Vta.	Tiempo	Vta.	Tiempo	Vta.	Tiempo	Vta.
1	6	Francisco Comendador Romero	C.D.E. DEYSCOM SPORT	SUBARU WRX	8	1:44.271	7	1:45.529	6	1:47.169	5	1:50.747	4	1:56.805	8
2	33	Juan Fco. Gastañaga Martínez	R A C E	CUPRA TCR	8	1:48.851	6	1:49.253	5	1:52.388	4	2:00.474	7	2:08.248	9
3	10	Juan Carlos Esteban Garcia	VSR eSports	SEAT LEON	7	1:50.354	7	1:51.531	6	1:52.591	5	1:55.444	4	1:59.183	3
4	34	Eloy Iñigo Varas	R A C E	SEAT LEON MK 1	6	1:52.667	4	1:55.165	3	2:43.654	5	5:37.179	2		
5	31	Eddie Theo Ramirez Eriksson	CLUB JARAMA SPORT	RENAULT CLIO CUP III	5	1:54.344	7	1:58.023	4	2:00.383	3	2:05.122	5	2:35.379	8
6	12	Jesús Angel Morales Anguita	ESC. CERRO NEGRO	RENAULT CLIO CUP II	5	1:55.174	8	1:56.977	7	2:00.600	6	2:04.771	5	2:08.751	4
7	32	Jesus A. Llorente Ramiro	R A C E	VOLKSWAGEN GOLF	8	1:55.572	8	1:56.423	7	1:57.779	6	2:10.030	3	2:18.848	4
8	41	Diego Blanco Torrecilla	CLUB JARAMA SPORT	PORSCHE 911 2.7	C-L	2:00.468	3	2:06.450	2	2:09.878	4	2:12.901	5		
9	30	Alejandro Hamlyn Lopez-Tapia	R A C E	PEUGEOT RCZ Racing Cup	6	2:01.464	9	2:01.649	8	2:02.726	7	2:03.754	6	2:09.675	4





## Circuito de Madrid Jarama - RACE

### División 2

### Entrenamiento Libre

### 5 Mejores Velocidades

Clas	Nº	Piloto	Concursante	Vehiculo	Cat	Maxima 1		Maxima 2		Maxima 3		Maxima 4		Maxima 5		Media
						Km/h	Vta.	Km/h	Vta.	Km/h	Vta.	Km/h	Vta.	Km/h	Vta.	
1	33	Juan Fco. Gastañaga Martínez	R A C E	CUPRA TCR	8	211.7	5	204.9	6	196.3	7	194.9	9	193.2	4	200.2
2	6	Francisco Comendador Romero	C.D.E. DEYSCOM SPORT	SUBARU WRX	8	210.5	7	201.8	8	197.8	5	195.2	6	188.4	4	198.7
3	32	Jesus A. Llorente Ramiro	R A C E	VOLKSWAGEN GOLF	8	203.0	8	191.8	7	189.1	6	172.8	4	168.7	3	185.1
4	34	Eloy Iñigo Varas	R A C E	SEAT LEON MK 1	6	195.6	4	187.5	3	151.0	5	80.8	2	73.4	1	137.6
5	12	Jesús Angel Morales Anguita	ESC. CERRO NEGRO	RENAULT CLIO CUP II	5	194.9	8	185.5	7	184.3	6	180.3	9	179.7	5	184.9
6	10	Juan Carlos Esteban Garcia	VSR eSports	SEAT LEON	7	191.1	7	189.8	8	184.9	5	174.4	6	173.0	4	182.6
7	31	Eddie Theo Ramirez Eriksson	CLUB JARAMA SPORT	RENAULT CLIO CUP III	5	190.4	7	174.7	4	173.6	5	161.4	3	140.9	8	168.2
8	41	Diego Blanco Torrecilla	CLUB JARAMA SPORT	PORSCHE 911 2.7	C-L	183.3	5	180.6	3	161.1	2	143.8	4	66.2	1	147.0
9	30	Alejandro Hamlyn Lopez-Tapia	R A C E	PEUGEOT RCZ Racing Cup	6	182.7	10	176.7	9	176.4	6	175.6	7	170.3	8	176.3





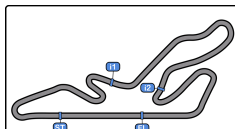
**Circuito de Madrid Jarama - RACE**

**División 2**

**Entrenamiento Libre**

**Secuencia Vueltas Rápidas**

<u>Vta</u>	<u>Hora Día</u>	<u>T Sesion</u>	<u>Nº</u>	<u>Piloto</u>	<u>Concursante</u>	<u>Vehiculo</u>	<u>Cat</u>	<u>Tiempo</u>	<u>Km/h</u>
3	10:32:14.559	7:14.559	<b>33</b>	Juan Fco. Gastañaga Martinez	R A C E	CUPRA TCR	8	<b>2:53.343</b>	79.9
3	10:32:17.549	7:17.549	<b>30</b>	Alejandro Hamlyn Lopez-Tapia	R A C E	PEUGEOT RCZ Racing Cup	6	<b>2:45.638</b>	83.6
2	10:33:26.326	8:26.326	<b>6</b>	Francisco Comendador Romero	C.D.E. DEYSCOM SPORT	SUBARU WRX	8	<b>2:14.255</b>	103.2
4	10:34:06.947	9:06.947	<b>33</b>	Juan Fco. Gastañaga Martinez	R A C E	CUPRA TCR	8	<b>1:52.388</b>	123.3
5	10:35:56.200	10:56.200	<b>33</b>	Juan Fco. Gastañaga Martinez	R A C E	CUPRA TCR	8	<b>1:49.253</b>	126.8
6	10:37:45.051	12:45.051	<b>33</b>	Juan Fco. Gastañaga Martinez	R A C E	CUPRA TCR	8	<b>1:48.851</b>	127.3
5	10:39:01.371	14:01.371	<b>6</b>	Francisco Comendador Romero	C.D.E. DEYSCOM SPORT	SUBARU WRX	8	<b>1:47.169</b>	129.3
6	10:40:46.900	15:46.900	<b>6</b>	Francisco Comendador Romero	C.D.E. DEYSCOM SPORT	SUBARU WRX	8	<b>1:45.529</b>	131.3
7	10:42:31.171	17:31.171	<b>6</b>	Francisco Comendador Romero	C.D.E. DEYSCOM SPORT	SUBARU WRX	8	<b>1:44.271</b>	132.9



## Circuito de Madrid Jarama - RACE

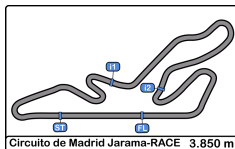
### División 2

### Entrenamiento Libre

### Mejor Máxima Velocidad del Evento

Circuito de Madrid Jarama-RACE 3.850 m.

Cls	Nº	Piloto	Concursante	Vehiculo	Cat	Km/h	Sesión
1	33	Juan Foo. Gastañaga Martinez	R A C E	CUPRA TCR	8	211.7	Entrenamiento Libre
2	6	Francisco Comendador Romero	C.D.E. DEYSCOM SPORT	SUBARU WRX	8	210.5	Entrenamiento Libre
3	32	Jesus A. Llorente Ramiro	R A C E	VOLKSWAGEN GOLF GTI	8	203.0	Entrenamiento Libre
4	34	Eloy Iñigo Varas	R A C E	SEAT LEON MK 1	6	195.6	Entrenamiento Libre
5	12	Jesús Angel Morales Anguita	ESC. CERRO NEGRO	RENAULT CLIO CUP II	5	194.9	Entrenamiento Libre
6	10	Juan Carlos Esteban Garcia	VSR eSports	SEAT LEON SUPERCOUPA	7	191.1	Entrenamiento Libre
7	31	Eddie Theo Ramirez Eriksson	CLUB JARAMA SPORT	RENAULT CLIO CUP III	5	190.4	Entrenamiento Libre
8	41	Diego Blanco Torrecilla	CLUB JARAMA SPORT	PORSCHE 911 2.7	C-L	183.3	Entrenamiento Libre
9	30	Alejandro Hamlyn Lopez-Tapia	R A C E	PEUGEOT RCZ Racing Cup	6	182.7	Entrenamiento Libre



## Circuito de Madrid Jarama - RACE

### División 2

### Entrenamiento Libre

### Tiempos Parada en Pit

**10** Juan Carlos Esteban Garcia SEAT LEON SUPERCOPA

7 VSR eSports

Nr.	Hora Día Entrada	Tiempo Entrada	Tiempo Salida	Tiempo Box	T. Box Total
1	10:31:26.435	10:31:26.435	10:33:22.482	0:01:56.047	0:01:56.047

**12** Jesús Angel Morales Anguita RENAULT CLIO CUP II

5 ESC. CERRO NEGRO

Nr.	Hora Día Entrada	Tiempo Entrada	Tiempo Salida	Tiempo Box	T. Box Total
1	10:30:36.866	10:30:36.866	10:32:09.649	0:01:32.783	0:01:32.783

**30** Alejandro Hamlyn Lopez-Tapia PEUGEOT RCZ Racing Cup

6 R A C E

Nr.	Hora Día Entrada	Tiempo Entrada	Tiempo Salida	Tiempo Box	T. Box Total
1	10:34:23.810	10:34:23.810	10:35:46.674	0:01:22.864	0:01:22.864

**31** Eddie Theo Ramirez Eriksson RENAULT CLIO CUP III

5 CLUB JARAMA SPORT

Nr.	Hora Día Entrada	Tiempo Entrada	Tiempo Salida	Tiempo Box	T. Box Total
1	10:30:09.064	10:30:09.064	10:32:11.353	0:02:02.289	0:02:02.289
2	10:40:14.469	10:40:14.469	10:42:27.205	0:02:12.736	0:04:15.025

**32** Jesus A. Llorente Ramiro VOLKSWAGEN GOLF GTI

8 R A C E

Nr.	Hora Día Entrada	Tiempo Entrada	Tiempo Salida	Tiempo Box	T. Box Total
1	10:36:45.174	10:36:45.174	10:38:13.398	0:01:28.224	0:01:28.224

**33** Juan Fco. Gastañaga Martinez CUPRA TCR

8 R A C E

Nr.	Hora Día Entrada	Tiempo Entrada	Tiempo Salida	Tiempo Box	T. Box Total
1	10:39:41.792	10:39:41.792	10:41:37.462	0:01:55.670	0:01:55.670

**34** Eloy Iñigo Varas SEAT LEON MK 1

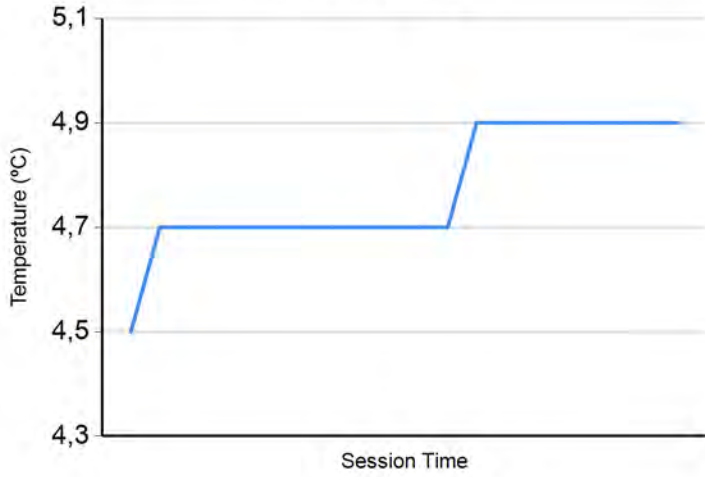
6 R A C E

Nr.	Hora Día Entrada	Tiempo Entrada	Tiempo Salida	Tiempo Box	T. Box Total
1	10:37:18.876	10:37:18.876	10:40:52.669	0:03:33.793	0:03:33.793

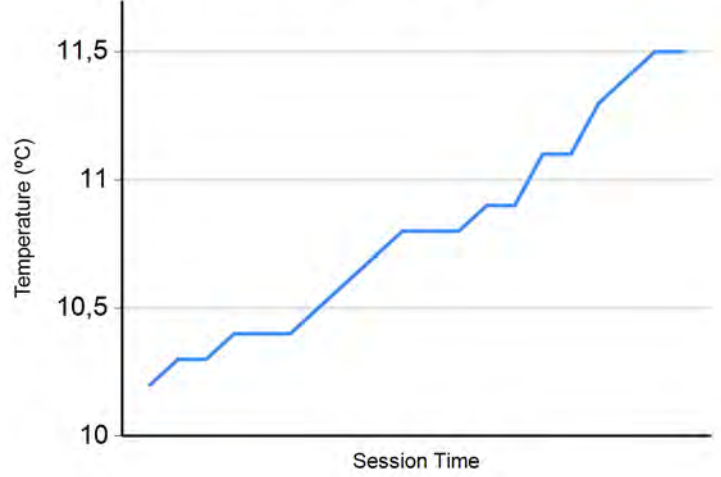


**Circuito de Madrid Jarama - RACE**  
**División 2**  
**Entrenamiento Libre**  
**Informe Meteorológico**

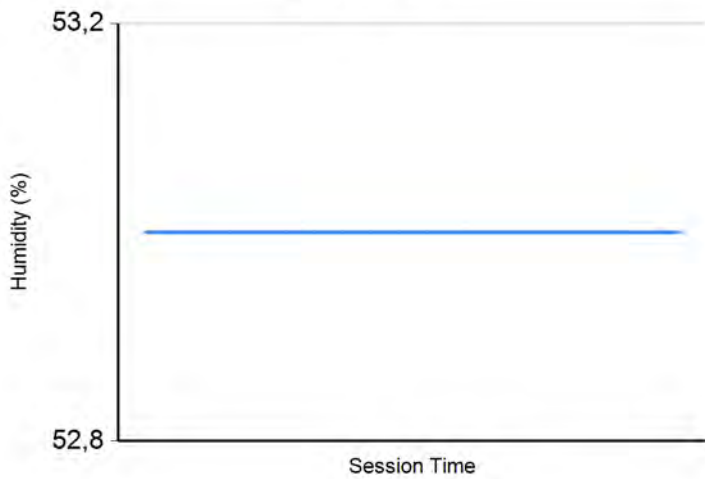
**Temperatura Aire**



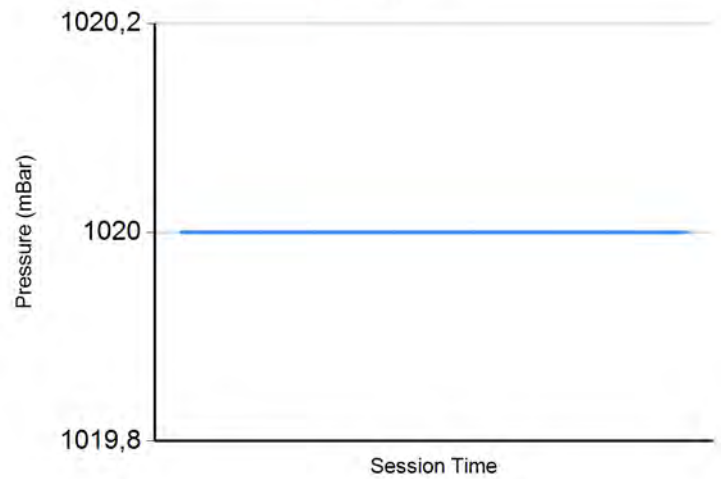
**Temperatura Pista**



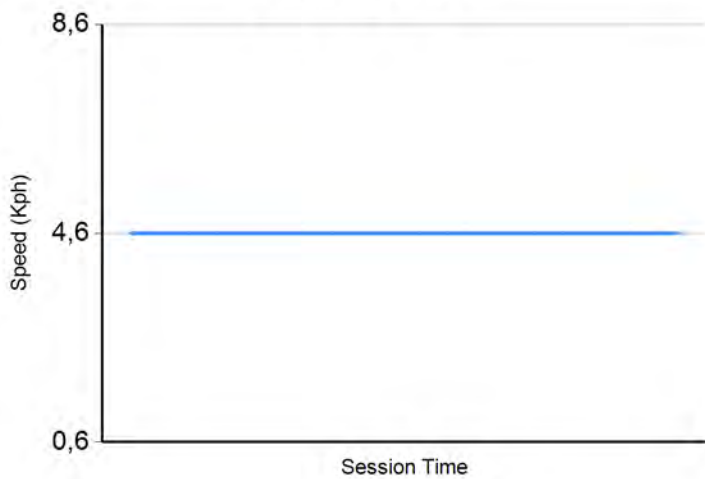
**Humedad**



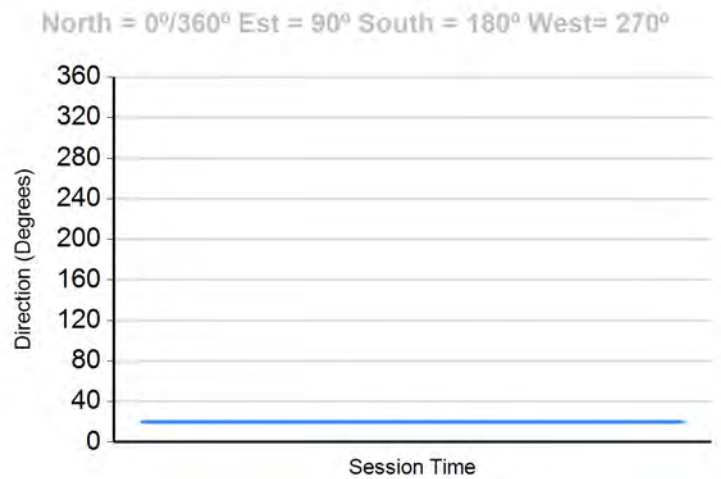
**Presión**

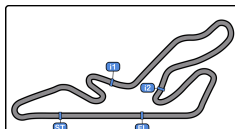


**Velocidad Viento**



**Dirección Viento**





### Circuito de Madrid Jarama - RACE

#### División 2

#### Entrenamiento cronometrado

#### Resultados Provisionales

Circuito de Madrid Jarama-RACE 3.850 m.

Clas	Nº	Piloto	Concursante	Vehiculo	Cat	Clas	N.V.	V.R.	Tiempo	Dif 1º	Dif Ant.	Km/h
1	6	Francisco Comendador Romero	C.D.E. DEYSCOM SPORT	SUBARU WRX	8	1	11	10	1:41.491			136.5
2	33	Juan Fco. Gastañaga Martinez	R A C E	CUPRA TCR	8	2	8	7	1:43.011	1.520	1.520	134.5
3	10	Juan Carlos Esteban Garcia	VSR eSports	SEAT LEON	7	1	8	7	1:44.507	3.016	1.496	132.6
4	34	Eloy Iñigo Varas	R A C E	SEAT LEON MK 1	6	1	11	5	1:48.551	7.060	4.044	127.6
5	32	Jesus A. Llorente Ramiro	R A C E	VOLKSWAGEN GOLF	8	3	10	9	1:48.793	7.302	0.242	127.3
6	66	José Alberto Vila Sainz	C.D.E. ULTIMA VUELTA	PEUGEOT 207 RC	5	1	8	3	1:49.502	8.011	0.709	126.5
7	31	Eddie Theo Ramirez Eriksson	CLUB JARAMA SPORT	RENAULT CLIO CUP III	5	2	9	8	1:51.335	9.844	1.833	124.4
8	12	Jesús Angel Morales Anguita	ESC. CERRO NEGRO	RENAULT CLIO CUP II	5	3	11	9	1:52.285	10.794	0.950	123.4
9	30	Alejandro Hamlyn Lopez-Tapia	R A C E	PEUGEOT RCZ Racing Cup	6	2	7	6	1:54.321	12.830	2.036	121.2
10	41	Diego Bianco Torrecilla	CLUB JARAMA SPORT	PORSCHE 911 2.7	C-L	1	8	6	2:03.946	22.455	9.625	111.8

Publicada a las:.....

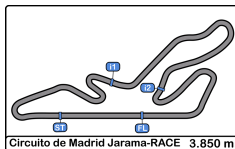
Temp. Pista: 17.1 °C Temp. Aire: 6.3 °C Humedad: 45 % Estado Pista: DRY

Comisarios Deportivos:

Director de Carrera:

Cronometrador:





**Circuito de Madrid Jarama - RACE**  
**División 2**  
**Entrenamiento cronometrado**  
**Resultados Provisionales por Categoría**

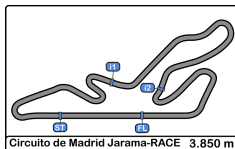
Clas	Nº	Piloto	Concursante	Vehiculo	Cat	Clas	N.V.	V.R.	Tiempo	Dif 1º	Dif Ant.	Km/h
<b>Campeonato RACE 'Categoría 5'</b>												
1	66	José Alberto Vila Sainz	C.D.E. ULTIMA VUELTA	PEUGEOT 207 RC	5	1	8	3	1:49.502			126.5
2	31	Eddie Theo Ramirez Eriksson	CLUB JARAMA SPORT	RENAULT CLIO CUP III	5	2	9	8	1:51.335	1.833	1.833	124.4
3	12	Jesús Angel Morales Anguita	ESC. CERRO NEGRO	RENAULT CLIO CUP II	5	3	11	9	1:52.285	2.783	0.950	123.4
<b>Campeonato RACE 'Categoría 6'</b>												
1	34	Eloy Iñigo Varas	R A C E	SEAT LEON MK 1	6	1	11	5	1:48.551			127.6
2	30	Alejandro Hamlyn Lopez-Tapia	R A C E	PEUGEOT RCZ Racing Cup	6	2	7	6	1:54.321	5.770	5.770	121.2
<b>Campeonato RACE 'Categoría 7'</b>												
1	10	Juan Carlos Esteban Garcia	VSR eSports	SEAT LEON	7	1	8	7	1:44.507			132.6
<b>Campeonato RACE 'Categoría 8'</b>												
1	6	Francisco Comendador Romero	C.D.E. DEYSCOM SPORT	SUBARU WRX	8	1	11	10	1:41.491			136.5
2	33	Juan Fco. Gastañaga Martinez	R A C E	CUPRA TCR	8	2	8	7	1:43.011	1.520	1.520	134.5
3	32	Jesus A. Llorente Ramiro	R A C E	VOLKSWAGEN GOLF	8	3	10	9	1:48.793	7.302	5.782	127.3
<b>Campeonato RACE 'Categoría CLASICOS-LEGEND'</b>												
1	41	Diego Blanco Torrecilla	CLUB JARAMA SPORT	PORSCHE 911 2.7	C-L	1	8	6	2:03.946			111.8

Publicada a las:.....

Temp. Pista: 17.1 °C Temp. Aire: 6.3 °C Humedad: 45 % Estado Pista: DRY

<b>Comisarios Deportivos:</b>	<b>Director de Carrera:</b>	<b>Cronometrador:</b> 
-------------------------------	-----------------------------	---------------------------





### Circuito de Madrid Jarama - RACE

#### División 2

#### Entrenamiento cronometrado

#### Tiempos Por Vuelta

<b>6</b>	Francisco Comendador Romero	SUBARU WRX	<b>31</b>	Eddie Theo Ramirez Eriksson	RENAULT CLIO CUP III
	8	C.D.E. DEYSCOM SPORT		5	CLUB JARAMA SPORT

Vta. D	Tiempo	Sector 1	Sector 2	Sector 3	V. Max.	Elapsed	Vta. D	Tiempo	Sector 1	Sector 2	Sector 3	V. Max.	Elapsed
1	11:43:19.863	11:42:05.116	41.873	32.874	72.9	11:43:19.863	1	11:43:27.305	11:42:07.625	44.923	34.757	82.3	11:43:27.305
2	1:47.304	42.245	34.983	30.076	193.2	11:45:07.167	2	1:57.024	45.260	39.665	32.099	181.5	11:45:24.329
3	1:47.080	41.471	34.601	31.008	197.8	11:46:54.247	3	2:04.590 P	44.352	39.491	40.747	188.1	11:47:28.919
4	1:44.260	41.053	34.379	28.828	201.4	11:48:38.507	4	3:46.118	2:31.103	41.716	33.299	97.2	11:51:15.037
5	1:42.783	39.913	34.349	28.521	212.1	11:50:21.290	5	1:52.977	43.228	38.074	31.675	190.1	11:53:08.014
6	2:00.438	56.210	34.972	29.256	214.2	11:52:21.728	6	1:58.658	48.315	38.377	31.966	159.0	11:55:06.672
7	1:56.727 P	42.387	35.714	38.626	204.5	11:54:18.455	7	1:52.068	42.840	38.037	31.191	194.2	11:56:58.740
8	3:24.381	2:16.596	38.097	29.688	114.0	11:57:42.836	8	<b>1:51.335</b>	<b>42.442</b>	<b>37.777</b>	<b>31.116</b>	198.8	11:58:50.075
9	1:42.005	39.890	<b>33.457</b>	28.658	223.1	11:59:24.841	9	2:17.044 P	48.987	45.250	42.807	146.7	12:01:07.119
10	<b>1:41.491</b>	<b>39.294</b>	33.850	<b>28.347</b>	216.4	12:01:06.332	<b>32</b>						
11	2:21.198 P	47.125	43.240	50.833	187.5	12:03:27.530							

<b>10</b>	Juan Carlos Esteban Garcia	SEAT LEON SUPERCOPA		Jesus A. Llorente Ramiro	VOLKSWAGEN GOLF GTI
	7	VS R eSports		8	R A C E

Vta. D	Tiempo	Sector 1	Sector 2	Sector 3	V. Max.	Elapsed	Vta. D	Tiempo	Sector 1	Sector 2	Sector 3	V. Max.	Elapsed
1	11:52:02.302	11:50:47.722	41.234	33.346	74.8	11:52:02.302	1	11:43:36.955	11:42:14.919	46.685	35.351	81.8	11:43:36.955
2	1:51.583	43.231	37.577	30.775	187.8	11:53:53.885	2	1:59.455	46.370	40.416	32.669	178.2	11:45:36.410
3	1:48.260	41.778	36.609	29.873	204.1	11:55:42.145	3	1:53.291	43.106	38.218	31.967	210.5	11:47:29.701
4	1:46.359	40.650	35.957	29.752	207.6	11:57:28.504	4	1:53.092	42.901	38.525	31.666	219.5	11:49:22.793
5	1:45.537	40.647	35.828	<b>29.062</b>	209.3	11:59:14.041	5	1:56.661	42.407	41.631	32.623	222.2	11:51:19.454
6	1:45.081	40.518	35.393	29.170	210.5	12:00:59.122	6	1:52.154	42.656	38.071	31.427	219.9	11:53:11.608
7	<b>1:44.507</b>	<b>40.133</b>	<b>35.230</b>	29.144	217.7	12:02:43.629	7	1:50.633	41.759	37.652	31.222	215.5	11:55:02.241
8	2:25.677 P	52.662	46.880	46.135	208.8	12:05:09.306	8	1:49.670	41.773	36.749	31.148	222.6	11:56:51.911
							9	<b>1:48.793</b>	<b>41.471</b>	<b>36.413</b>	<b>30.909</b>	224.0	11:58:40.704
							10	2:19.405 P	45.589	45.765	48.051	222.6	12:01:00.109

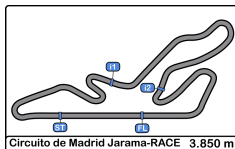
<b>12</b>	Jesús Angel Morales Anguita	RENAULT CLIO CUP II	<b>33</b>	Juan Fco. Gastañaga Martinez	CUPRA TCR
	5	ESC. CERRO NEGRO		8	R A C E

Vta. D	Tiempo	Sector 1	Sector 2	Sector 3	V. Max.	Elapsed	Vta. D	Tiempo	Sector 1	Sector 2	Sector 3	V. Max.	Elapsed
1	11:44:01.599	11:42:37.362	49.321	34.916	81.8	11:44:01.599	1	11:43:12.636	11:42:01.212	39.494	31.930	78.0	11:43:12.636
2	2:00.809	47.406	40.444	32.959	176.1	11:46:02.408	2	1:49.296	42.462	36.454	30.380	188.8	11:45:01.932
3	1:54.558	44.424	37.953	32.181	188.8	11:47:56.966	3	1:46.686	41.018	36.147	29.521	210.9	11:46:48.618
4	1:53.003	43.677	37.736	31.590	188.8	11:49:49.969	4	1:43.945	40.203	34.311	29.431	210.5	11:48:32.563
5	1:54.773	43.820	38.618	32.335	193.5	11:51:44.742	5	1:44.300	40.067	34.714	29.519	212.5	11:50:16.863
6	1:52.557	43.271	37.910	31.376	196.7	11:53:37.299	6	1:43.330	39.881	<b>34.177</b>	29.272	220.4	11:52:00.193
7	2:01.193	46.914	40.248	34.031	192.5	11:55:38.492	7	<b>1:43.011</b>	<b>39.656</b>	34.324	<b>29.031</b>	220.8	11:53:43.204
8	2:09.636	43.394	47.483	38.759	198.1	11:57:48.128	8	2:37.134 P	54.102	51.205	51.827	182.7	11:56:20.338
9	<b>1:52.285</b>	43.194	37.741	<b>31.350</b>	190.8	11:59:40.413	<b>34</b>						
10	1:52.459	<b>42.946</b>	<b>37.505</b>	32.008	202.6	12:01:32.872							
11	2:47.013 P	53.721	55.230	58.062	191.4	12:04:19.885							

<b>30</b>	Alejandro Hamlyn Lopez-Tapia	PEUGEOT RCZ Racing Cup		Eloy Iñigo Varas	SEAT LEON MK 1
	6	R A C E		6	R A C E

Vta. D	Tiempo	Sector 1	Sector 2	Sector 3	V. Max.	Elapsed	Vta. D	Tiempo	Sector 1	Sector 2	Sector 3	V. Max.	Elapsed
1	11:43:21.810	11:42:05.180	42.768	33.862	83.9	11:43:21.810	1	11:44:10.780	11:42:50.081	47.149	33.550	78.3	11:44:10.780
2	2:00.696	46.310	40.795	33.591	182.4	11:45:22.506	2	1:55.537	44.122	38.256	33.159	204.5	11:46:06.317
3	1:57.519	45.477	39.358	32.684	180.3	11:47:20.025	3	1:50.664	42.936	36.946	30.782	196.0	11:47:56.981
4	1:56.812	44.685	39.339	32.788	189.8	11:49:16.837	4	1:50.241	42.590	36.794	30.857	196.0	11:49:47.222
5	1:56.263	44.418	39.259	32.586	188.8	11:51:13.100	5	<b>1:48.551</b>	42.117	<b>36.172</b>	<b>30.262</b>	200.0	11:51:35.773
6	<b>1:54.321</b>	<b>43.763</b>	<b>38.442</b>	<b>32.116</b>	191.4	11:53:07.421	6	1:50.368	<b>42.066</b>	36.821	31.481	203.0	11:53:26.141
7	2:03.338 P	44.372	40.132	38.834	183.3	11:55:10.759	7	2:42.895	1:15.726	51.621	35.548	208.0	11:56:09.036
							8	2:00.199	48.145	40.248	31.806	203.0	11:58:09.235
							9	1:49.459	42.406	36.295	30.758	208.0	11:59:58.694
							10	1:48.928	42.285	36.173	30.470	208.8	12:01:47.622
							11	2:38.841 P	55.683	52.674	50.484	163.3	12:04:26.463





### Circuito de Madrid Jarama - RACE

#### División 2

#### Entrenamiento cronometrado

#### Tiempos Por Vuelta

**41** Diego Blanco Torrecilla PORSCHE 911 2.7

C-L CLUB JARAMA SPORT

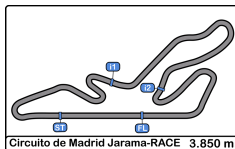
Vta. D	Tiempo	Sector 1	Sector 2	Sector 3	V. Max.	Elapsed
1	11:44:39.584	11:43:20.547	43.333	35.704	62.9	11:44:39.584
2	2:19.208	55.512	49.675	34.021	121.7	11:46:58.792
3	2:06.325	51.937	40.918	<b>33.470</b>	194.9	11:49:05.117
4	2:18.354	53.633	51.068	33.653	150.0	11:51:23.471
5	2:07.530	<b>45.707</b>	45.154	36.669	198.8	11:53:31.001
6	<b>2:03.946</b>	51.203	<b>38.863</b>	33.880	135.0	11:55:34.947
7	2:08.213	46.070	38.867	43.276	190.1	11:57:43.160
8	2:21.995 P	51.329	42.746	47.920	145.7	12:00:05.155

**66** José Alberto Vila Sainz PEUGEOT 207 RC

5 C.D.E. ULTIMA VUELTA

Vta. D	Tiempo	Sector 1	Sector 2	Sector 3	V. Max.	Elapsed
1	11:44:00.158	11:42:34.131	49.549	36.478	85.7	11:44:00.158
2	2:09.542	52.406	44.823	32.313	161.6	11:46:09.700
3	<b>1:49.502</b>	42.583	<b>36.651</b>	<b>30.268</b>	193.5	11:47:59.202
4	1:59.414	43.705	44.428	31.281	183.0	11:49:58.616
5	2:02.537 P	43.590	38.991	39.956	196.7	11:52:01.153
6	4:01.150	2:46.516	42.669	31.965	73.3	11:56:02.303
7	1:54.757	43.750	40.171	30.836	195.2	11:57:57.060
8	1:59.539 P	<b>42.271</b>	37.739	39.529	190.8	11:59:56.599





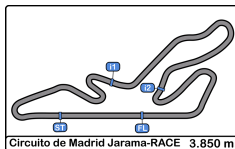
## Circuito de Madrid Jarama - RACE

### División 2

### Entrenamiento cronometrado

### Mejores Sectores

Sector - 1				Sector - 2				Sector - 3				Vuelta Ideal vs Mejor Vuelta			
Clas	Nº	Piloto	Tiempo	Nº	Piloto	Tiempo	Nº	Piloto	Tiempo	Clas	Nº	Piloto	Vta. Ideal	Mejor Vta.	Clas
1	6	Francisco Comendador Romero	39.294	6	Francisco Comendador Romero	33.457	6	Francisco Comendador Romero	28.347	1	6	Francisco Comendador Romero	1:41.098	1:41.491	1
2	33	Juan Fco. Gastañaga Martínez	39.656	33	Juan Fco. Gastañaga Martínez	34.177	33	Juan Fco. Gastañaga Martínez	29.031	2	33	Juan Fco. Gastañaga Martínez	1:42.864	1:43.011	2
3	10	Juan Carlos Esteban García	40.133	10	Juan Carlos Esteban García	35.230	10	Juan Carlos Esteban García	29.062	3	10	Juan Carlos Esteban García	1:44.425	1:44.507	3
4	32	Jesus A. Llorente Ramiro	41.471	34	Eloy Iñigo Varas	36.172	34	Eloy Iñigo Varas	30.262	4	34	Eloy Iñigo Varas	1:48.500	1:48.551	4
5	34	Eloy Iñigo Varas	42.066	32	Jesus A. Llorente Ramiro	36.413	66	José Alberto Vila Sainz	30.268	5	32	Jesus A. Llorente Ramiro	1:48.793	1:48.793	5
6	66	José Alberto Vila Sainz	42.271	66	José Alberto Vila Sainz	36.651	32	Jesus A. Llorente Ramiro	30.909	6	66	José Alberto Vila Sainz	1:49.190	1:49.502	6
7	31	Eddie Theo Ramirez Eriksson	42.442	12	Jesús Angel Morales Anguita	37.505	31	Eddie Theo Ramirez Eriksson	31.116	7	31	Eddie Theo Ramirez Eriksson	1:51.335	1:51.335	7
8	12	Jesús Angel Morales Anguita	42.946	31	Eddie Theo Ramirez Eriksson	37.777	12	Jesús Angel Morales Anguita	31.350	8	12	Jesús Angel Morales Anguita	1:51.801	1:52.285	8
9	30	Alejandro Hamlyn Lopez-Tapia	43.763	30	Alejandro Hamlyn Lopez-Tapia	38.442	30	Alejandro Hamlyn Lopez-Tapia	32.116	9	30	Alejandro Hamlyn Lopez-Tapia	1:54.321	1:54.321	9
10	41	Diego Blanco Torrecilla	45.707	41	Diego Blanco Torrecilla	38.863	41	Diego Blanco Torrecilla	33.470	10	41	Diego Blanco Torrecilla	1:58.040	2:03.946	10



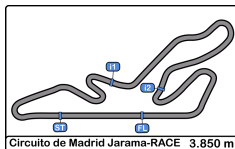
## Circuito de Madrid Jarama - RACE

### División 2

### Entrenamiento cronometrado

### 5 Mejores Tiempos

Clas	Nº	Piloto	Concursante	Vehiculo	Cat	Mejor 1		Mejor 2		Mejor 3		Mejor 4		Mejor 5	
						Tiempo	Vta.	Tiempo	Vta.	Tiempo	Vta.	Tiempo	Vta.	Tiempo	Vta.
1	6	Francisco Comendador Romero	C.D.E. DEYSCOM SPORT	SUBARU WRX	8	1:41.491	10	1:42.005	9	1:42.783	5	1:44.260	4	1:47.080	3
2	33	Juan Foo. Gastañaga Martinez	R A C E	CUPRA TCR	8	1:43.011	7	1:43.330	6	1:43.945	4	1:44.300	5	1:46.686	3
3	10	Juan Carlos Esteban Garcia	VSR eSports	SEAT LEON	7	1:44.507	7	1:45.081	6	1:45.537	5	1:46.359	4	1:48.260	3
4	34	Eloy Iñigo Varas	R A C E	SEAT LEON MK 1	6	1:48.551	5	1:48.928	10	1:49.459	9	1:50.241	4	1:50.368	6
5	32	Jesus A. Llorente Ramiro	R A C E	VOLKSWAGEN GOLF	8	1:48.793	9	1:49.670	8	1:50.633	7	1:52.154	6	1:53.092	4
6	66	José Alberto Vila Sainz	C.D.E. ULTIMA VUELTA	PEUGEOT 207 RC	5	1:49.502	3	1:54.757	7	1:59.414	4	1:59.539	8	2:02.537	5
7	31	Eddie Theo Ramirez Eriksson	CLUB JARAMA SPORT	RENAULT CLIO CUP III	5	1:51.335	8	1:52.068	7	1:52.977	5	1:57.024	2	1:58.658	6
8	12	Jesús Angel Morales Anguita	ESC. CERRO NEGRO	RENAULT CLIO CUP II	5	1:52.285	9	1:52.459	10	1:52.557	6	1:53.003	4	1:54.558	3
9	30	Alejandro Hamlyn Lopez-Tapia	R A C E	PEUGEOT RCZ Racing Cup	6	1:54.321	6	1:56.263	5	1:56.812	4	1:57.519	3	2:00.696	2
10	41	Diego Blanco Torrecilla	CLUB JARAMA SPORT	PORSCHE 911 2.7	C-L	2:03.946	6	2:06.325	3	2:07.530	5	2:08.213	7	2:18.354	4



## Circuito de Madrid Jarama - RACE

### División 2

### Entrenamiento cronometrado

### 5 Mejores Velocidades

Clas	Nº	Piloto	Concursante	Vehiculo	Cat	Maxima 1		Maxima 2		Maxima 3		Maxima 4		Maxima 5		Media
						Km/h	Vta.	Km/h	Vta.	Km/h	Vta.	Km/h	Vta.	Km/h	Vta.	
1	32	Jesus A. Llorente Ramiro	R A C E	VOLKSWAGEN GOLF	8	224.0	9	222.6	8	222.6	10	222.2	5	219.9	6	222.3
2	6	Francisco Comendador Romero	C.D.E. DEYSCOM SPORT	SUBARU WRX	8	223.1	9	216.4	10	214.2	6	212.1	5	204.5	7	214.1
3	33	Juan Fco. Gastañaga Martínez	R A C E	CUPRA TCR	8	220.8	7	220.4	6	212.5	5	210.9	3	210.5	4	215.0
4	10	Juan Carlos Esteban Garcia	VSR eSports	SEAT LEON	7	217.7	7	210.5	6	209.3	5	208.8	8	207.6	4	210.8
5	34	Eloy Iñigo Varas	R A C E	SEAT LEON MK 1	6	208.8	10	208.0	7	208.0	9	204.5	2	203.0	6	206.5
6	12	Jesús Angel Morales Anguita	ESC. CERRO NEGRO	RENAULT CLIO CUP II	5	202.6	10	198.1	8	196.7	6	193.5	5	192.5	7	196.7
7	31	Eddie Theo Ramirez Eriksson	CLUB JARAMA SPORT	RENAULT CLIO CUP III	5	198.8	8	194.2	7	190.1	5	188.1	3	181.5	2	190.5
8	41	Diego Blanco Torrecilla	CLUB JARAMA SPORT	PORSCHE 911 2.7	C-L	198.8	5	194.9	3	190.1	7	150.0	4	145.7	8	175.9
9	66	José Alberto Vila Sainz	C.D.E. ULTIMA VUELTA	PEUGEOT 207 RC	5	196.7	5	195.2	7	193.5	3	190.8	8	183.0	4	191.8
10	30	Alejandro Hamlyn Lopez-Tapia	R A C E	PEUGEOT RCZ Racing Cup	6	191.4	6	189.8	4	188.8	5	183.3	7	182.4	2	187.1



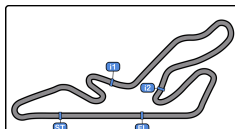
## Circuito de Madrid Jarama - RACE

División 2

Entrenamiento cronometrado

Secuencia Vueltas Rápidas

Vta	Hora Día	T Sesion	Nº	Piloto	Concursante	Vehiculo	Cat	Tiempo	Km/h
2	11:45:01.932	4:01.932	33	Juan Fco. Gastañaga Martinez	R A C E	CUPRA TCR	8	1:49.296	126.8
2	11:45:07.167	4:07.167	6	Francisco Comendador Romero	C.D.E. DEYSCOM SPORT	SUBARU WRX	8	1:47.304	129.1
3	11:46:48.618	5:48.618	33	Juan Fco. Gastañaga Martinez	R A C E	CUPRA TCR	8	1:46.686	129.9
4	11:48:32.563	7:32.563	33	Juan Fco. Gastañaga Martinez	R A C E	CUPRA TCR	8	1:43.945	133.3
5	11:50:21.290	9:21.290	6	Francisco Comendador Romero	C.D.E. DEYSCOM SPORT	SUBARU WRX	8	1:42.783	134.8
9	11:59:24.841	18:24.841	6	Francisco Comendador Romero	C.D.E. DEYSCOM SPORT	SUBARU WRX	8	1:42.005	135.8
10	12:01:06.332	20:06.332	6	Francisco Comendador Romero	C.D.E. DEYSCOM SPORT	SUBARU WRX	8	1:41.491	136.5



Circuito de Madrid Jarama-RACE 3.850 m.

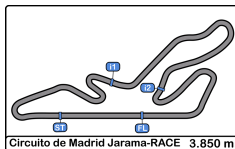
## Circuito de Madrid Jarama - RACE

### División 2

### Entrenamiento cronometrado

### Mejor Máxima Velocidad del Evento

Cls	Nº	Piloto	Concursante	Vehículo	Cat	Km/h	Sesión
1	32	Jesus A. Lorente Ramiro	R A C E	VOLKSWAGEN GOLF GTI	8	224.0	Entrenamiento cronometrado
2	6	Francisco Comendador Romero	C.D.E. DEYSCOM SPORT	SUBARU WRX	8	223.1	Entrenamiento cronometrado
3	33	Juan Fco. Gastañaga Martínez	R A C E	CUPRA TCR	8	220.8	Entrenamiento cronometrado
4	10	Juan Carlos Esteban Garcia	VSR eSports	SEAT LEON CUPRA	7	217.7	Entrenamiento cronometrado
5	34	Eloy Iñigo Varas	R A C E	SEAT LEON MK 1	6	208.8	Entrenamiento cronometrado
6	12	Jesús Angel Morales Anguita	ESC. CERRO NEGRO	RENAULT CLIO CUP II	5	202.6	Entrenamiento cronometrado
7	41	Diego Blanco Torrecilla	CLUB JARAMA SPORT	PORSCHE 911 2.7	C-L	198.8	Entrenamiento cronometrado
8	31	Eddie Theo Ramirez Eriksson	CLUB JARAMA SPORT	RENAULT CLIO CUP III	5	198.8	Entrenamiento cronometrado
9	66	José Alberto Vila Sainz	C.D.E. ULTIMA VUELTA	PEUGEOT 207 RC	5	196.7	Entrenamiento cronometrado
10	30	Alejandro Hamlyn Lopez-Tapia	R A C E	PEUGEOT RCZ Racing Cup	6	191.4	Entrenamiento cronometrado



## Circuito de Madrid Jarama - RACE

### División 2

### Entrenamiento cronometrado

### Tiempos Parada en Pit

**6** Francisco Comendador Romero SUBARU WRX

8 C.D.E. DEYSCOM SPORT

Nr.	Hora Día Entrada	Tiempo Entrada	Tiempo Salida	Tiempo Box	T. Box Total
1	11:54:13.796	11:54:13.796	11:55:54.195	0:01:40.399	0:01:40.399

**31** Eddie Theo Ramirez Eriksson RENAULT CLIO CUP III

5 CLUB JARAMA SPORT

Nr.	Hora Día Entrada	Tiempo Entrada	Tiempo Salida	Tiempo Box	T. Box Total
1	11:47:24.716	11:47:24.716	11:49:10.199	0:01:45.483	0:01:45.483

**66** José Alberto Vila Sainz PEUGEOT 207 RC

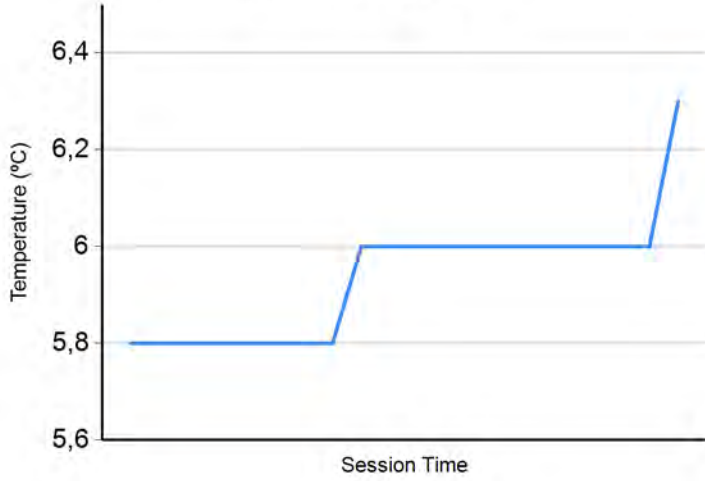
5 C.D.E. ULTIMA VUELTA

Nr.	Hora Día Entrada	Tiempo Entrada	Tiempo Salida	Tiempo Box	T. Box Total
1	11:51:57.301	11:51:57.301	11:53:59.094	0:02:01.793	0:02:01.793

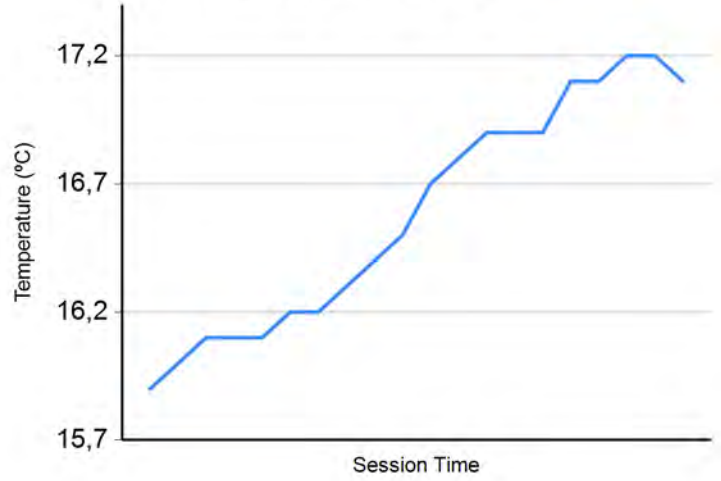


**Circuito de Madrid Jarama - RACE**  
**División 2**  
**Entrenamiento cronometrado**  
**Informe Meteorológico**

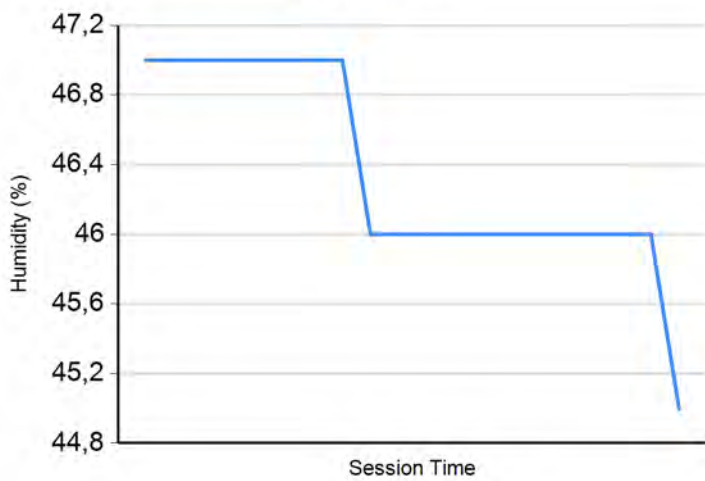
**Temperatura Aire**



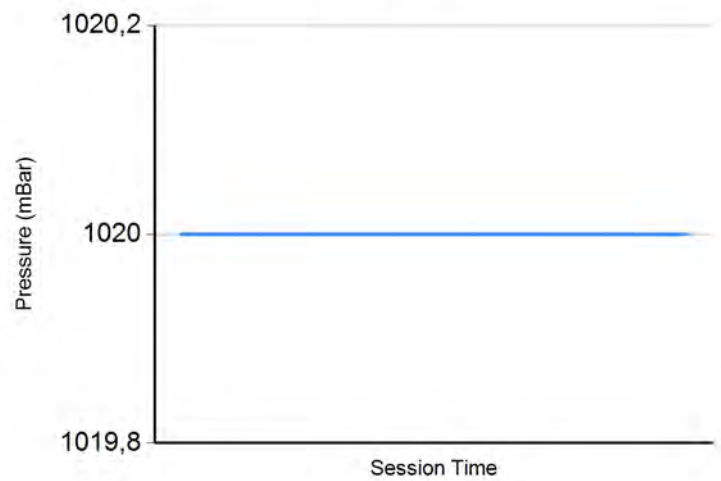
**Temperatura Pista**



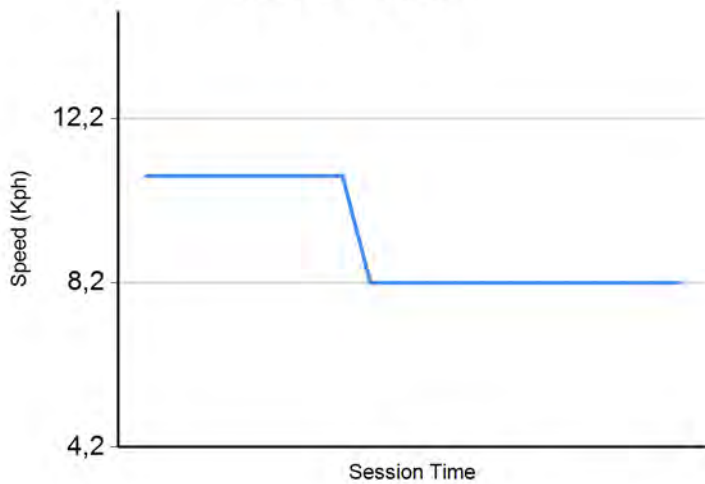
**Humedad**



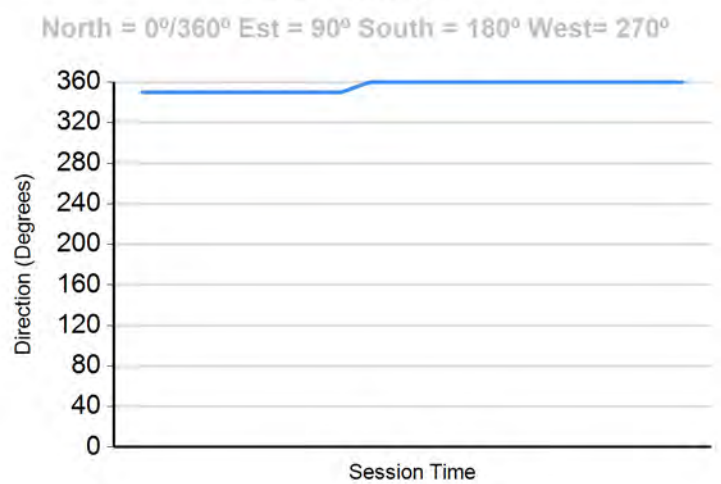
**Presión**



**Velocidad Viento**



**Dirección Viento**





**Circuito de Madrid Jarama - RACE**

**División 2**

**Entrenamiento cronometrado**

**Resultados Finales**

Circuito de Madrid Jarama-RACE 3.850 m.

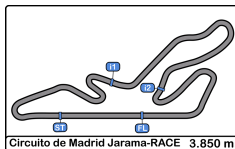
Clas	Nº	Piloto	Concursante	Vehiculo	Cat	Clas	N.V.	V.R.	Tiempo	Dif 1º	Dif Ant.	Km/h
1	6	Francisco Comendador Romero	C.D.E. DEYSCOM SPORT	SUBARU WRX	8	1	11	10	1:41.491			136.5
2	33	Juan Fco. Gastañaga Martinez	R A C E	CUPRA TCR	8	2	8	7	1:43.011	1.520	1.520	134.5
3	10	Juan Carlos Esteban Garcia	VSR eSports	SEAT LEON	7	1	8	7	1:44.507	3.016	1.496	132.6
4	34	Eloy Iñigo Varas	R A C E	SEAT LEON MK 1	6	1	11	5	1:48.551	7.060	4.044	127.6
5	32	Jesus A. Llorente Ramiro	R A C E	VOLKSWAGEN GOLF	8	3	10	9	1:48.793	7.302	0.242	127.3
6	66	José Alberto Vila Sainz	C.D.E. ULTIMA VUELTA	PEUGEOT 207 RC	5	1	8	3	1:49.502	8.011	0.709	126.5
7	31	Eddie Theo Ramirez Eriksson	CLUB JARAMA SPORT	RENAULT CLIO CUP III	5	2	9	8	1:51.335	9.844	1.833	124.4
8	12	Jesús Angel Morales Anguita	ESC. CERRO NEGRO	RENAULT CLIO CUP II	5	3	11	9	1:52.285	10.794	0.950	123.4
9	30	Alejandro Hamlyn Lopez-Tapia	R A C E	PEUGEOT RCZ Racing Cup	6	2	7	6	1:54.321	12.830	2.036	121.2
10	41	Diego Bianco Torrecilla	CLUB JARAMA SPORT	PORSCHE 911 2.7	C-L	1	8	6	2:03.946	22.455	9.625	111.8

Publicada a las:.....

Temp. Pista: 17.1 °C Temp. Aire: 6.3 °C Humedad: 45 % Estado Pista: DRY

<b>Comisarios Deportivos:</b>	<b>Director de Carrera:</b>	<b>Cronometrador:</b> 
-------------------------------	-----------------------------	---------------------------





**Circuito de Madrid Jarama - RACE**

**División 2**

**1ª Carrera**

**Parrilla de Salida**

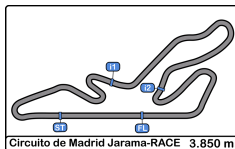
9	30	Alejandro Hamlyn Lopez-Tapia	1:54.321	.5	2:03.946	Diego Blanco Torrecilla	41	10
7	31	Eddie Theo Ramirez Eriksson	1:51.335	.4	1:52.285	Jesús Angel Morales Anguita	12	8
5	32	Jesus A. Llorente Ramiro	1:48.793	.3	1:49.502	José Alberto Vila Sainz	66	6
3	10	Juan Carlos Esteban Garcia	1:44.507	.2	1:48.551	Eloy Iñigo Varas	34	4
1	6	Francisco Comendador Romero	1:41.491	.1	1:43.011	Juan Fco. Gastañaga Martinez	33	2



**Pole**

Publicada a las:.....

<b>Comisarios Deportivos:</b>	<b>Cronometrador:</b> 
-------------------------------	---------------------------



**Circuito de Madrid Jarama - RACE**

**División 2**

**1ª Carrera**

**Resultados Provisionales**

Cls	Nº	Piloto	Concursante	Vehiculo	Cat	Cl	N.V.	Tiempo	Dif 1º	Dif Ant.	Km/h	V.R.	Tiempo	Km/h
1	6	Francisco Comendador Romero	C.D.E. DEYSCOM SPORT	SUBARU WRX	8	1	10	17:15.226			133.8	8	1:41.570	136.4
2	33	Juan Fco. Gastañaga Martinez	R A C E	CUPRA TCR	8	2	10	17:26.102	10.876	10.876	132.4	7	1:43.410	134.0
3	10	Juan Carlos Esteban Garcia	VSR eSports	SEAT LEON	7	1	10	17:26.578	11.352	0.476	132.4	8	1:42.917	134.6
4	32	Jesus A. Llorente Ramiro	R A C E	VOLKSWAGEN GOLF	8	3	10	18:18.629	1:03.403	52.051	126.1	7	1:47.305	129.1
5	34	Eloy Iñigo Varas	R A C E	SEAT LEON MK 1	6	1	10	18:26.072	1:10.846	7.443	125.3	4	1:48.569	127.6
6	66	José Alberto Vila Sainz	C.D.E. ULTIMA VUELTA	PEUGEOT 207 RC	5	1	10	18:32.895	1:17.669	6.823	124.5	4	1:49.127	127.0
7	12	Jesús Angel Morales Anguita	ESC. CERRO NEGRO	RENAULT CLIO CUP II	5	2	9	17:23.761	1 Vta	1 Vta	119.5	3	1:54.006	121.5
<b>No clasificados: (Requerimiento: 75% del numero de vueltas del lider = 8 Vueltas)</b>														
	31	Eddie Theo Ramirez Eriksson	CLUB JARAMA SPORT	RENAULT CLIO CUP III	5	3	4	8:45.615	6 Vtas	5 Vtas	105.4	2	1:56.060	119.4

**Excluidos:**

30	Alejandro Hamlyn Lopez-Tapia	R A C E	PEUGEOT RCZ Racing Cup	6
41	Diego Blanco Torrecilla	CLUB JARAMA SPORT	PORSCHE 911 2.7	C-L

**Vta. rápida de Francisco Comendador Romero en 1:41.570 a 136.4 Km/h en la vuelta 8**

**\* PENALIZACIONES**

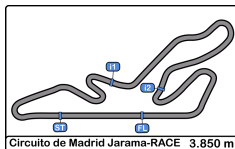
Nº 30 Excluido por Bandera negra

Nº 41 Excluido por Bandera negra

Publicada a las:.....

Temp. Pista: 23.1 °C Temp. Aire: 8.1 °C Humedad: 41 % Estado Pista: DRY

<b>Comisarios Deportivos:</b>	<b>Director de Carrera:</b>	<b>Cronometrador:</b> 
-------------------------------	-----------------------------	---------------------------



**Circuito de Madrid Jarama - RACE**

**División 2**

**1ª Carrera**

**Resultados Provisionales por Categoría**

Cls	Nº	Piloto	Concursante	Vehiculo	Cat	Cl	N.V.	Tiempo	Dif 1º	Dif Ant.	Km/h	V.R.	Tiempo	Km/h
<b>Campeonato RACE 'Categoría 5'</b>														
1	66	José Alberto Vila Sainz	C.D.E. ULTIMA VUELTA	PEUGEOT 207 RC	5	1	10	<b>18:32.895</b>			124.5	4	1:49.127	127.0
2	12	Jesús Angel Morales Anguita	ESC. CERRO NEGRO	RENAULT CLIO CUP II	5	2	9	<b>17:23.761</b>	1 Vta	1 Vta	119.5	3	1:54.006	121.5
<b>No clasificados: (Requerimiento: 75% del numero de vueltas del lider = 8 Vueltas)</b>														
	31	Eddie Theo Ramirez Eriksson	CLUB JARAMA SPORT	RENAULT CLIO CUP III	5	3	4	<b>8:45.615</b>	6 Vtas	5 Vtas	105.4	2	1:56.060	119.4
<b>Campeonato RACE 'Categoría 6'</b>														
1	34	Eloy Iñigo Varas	R A C E	SEAT LEON MK 1	6	1	10	<b>18:26.072</b>			125.3	4	1:48.569	127.6
<b>Excluidos:</b>														
	30	Alejandro Hamlyn Lopez-Tapia	R A C E	PEUGEOT RCZ Racing Cup	6									
<b>Campeonato RACE 'Categoría 7'</b>														
1	10	Juan Carlos Esteban Garcia	VSR eSports	SEAT LEON	7	1	10	<b>17:26.578</b>			132.4	8	1:42.917	134.6
<b>Campeonato RACE 'Categoría 8'</b>														
1	6	Francisco Comendador Romero	C.D.E. DEYSCOM SPORT	SUBARU WRX	8	1	10	<b>17:15.226</b>			133.8	8	1:41.570	136.4
2	33	Juan Fco. Gastañaga Martinez	R A C E	CUPRA TCR	8	2	10	<b>17:26.102</b>	10.876	10.876	132.4	7	1:43.410	134.0
3	32	Jesus A. Llorente Ramiro	R A C E	VOLKSWAGEN GOLF	8	3	10	<b>18:18.629</b>	1:03.403	52.527	126.1	7	1:47.305	129.1
<b>Campeonato RACE 'Categoría CLASICOS-LEGEND'</b>														
<b>Excluidos:</b>														
	41	Diego Blanco Torrecilla	CLUB JARAMA SPORT	PORSCHE 911 2.7	C-L									

**Vta. rápida de Francisco Comendador Romero en 1:41.570 a 136.4 Km/h en la vuelta 8**

**\* PENALIZACIONES**

Nº 30 Excluido por Bandera negra

Nº 41 Excluido por Bandera negra

Publicada a las:.....

Temp. Pista: **23.1 °C** Temp. Aire: **8.1 °C** Humedad: **41 %** Estado Pista: **DRY**

<b>Comisarios Deportivos:</b>	<b>Director de Carrera:</b>	<b>Cronometrador:</b> 
-------------------------------	-----------------------------	---------------------------



## Circuito de Madrid Jarama - RACE

División 2

1ª Carrera

### Clasificación Provisional por Vuelta Rápida de Piloto

Clas	Nº	Piloto	Concursante	Vehiculo	Cat	Clas	N.V.	V.R.	Tiempo	Dif 1º	Dif Ant.	Km/h
1	6	Francisco Comendador Romero	C.D.E. DEYSCOM SPORT	SUBARU WRX	8	1	10	8	1:41.570			136.4
2	10	Juan Carlos Esteban Garcia	VSR eSports	SEAT LEON	7	1	10	8	1:42.917	1.347	1.347	134.6
3	33	Juan Fco. Gastañaga Martinez	R A C E	CUPRA TCR	8	2	10	7	1:43.410	1.840	0.493	134.0
4	32	Jesus A. Llorente Ramiro	R A C E	VOLKSWAGEN GOLF	8	3	10	7	1:47.305	5.735	3.895	129.1
5	34	Eloy Iñigo Varas	R A C E	SEAT LEON MK 1	6	1	10	4	1:48.569	6.999	1.264	127.6
6	66	José Alberto Vila Sainz	C.D.E. ULTIMA VUELTA	PEUGEOT 207 RC	5	1	10	4	1:49.127	7.557	0.558	127.0
7	12	Jesús Angel Morales Anguita	ESC. CERRO NEGRO	RENAULT CLIO CUP II	5	2	9	3	1:54.006	12.436	4.879	121.5
8	31	Eddie Theo Ramirez Eriksson	CLUB JARAMA SPORT	RENAULT CLIO CUP III	5	3	4	2	1:56.060	14.490	2.054	119.4
9	30	Alejandro Hamlyn Lopez-Tapia	R A C E	PEUGEOT RCZ Racing Cup	6	2	6	4	1:59.732	18.162	3.672	115.7
10	41	Diego Bianco Torrecilla	CLUB JARAMA SPORT	PORSCHE 911 2.7	C-L	1	5	1	2:14.882	33.312	15.150	102.7





## Circuito de Madrid Jarama - RACE

División 2

1ª Carrera

Distancia y Velocidad Media

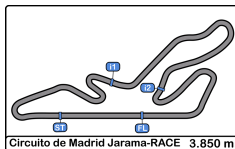
Clas	Nº	Piloto	Concursante	Vehiculo	Cat	Clas	N.V.	Distancia	Tiempo Total	Km/h
1	6	Francisco Comendador Romero	C.D.E. DEYSCOM SPORT	SUBARU WRX	8	1	10	38.50	17:15.226	133.8
2	33	Juan Fco. Gastañaga Martinez	R A C E	CUPRA TCR	8	2	10	38.50	17:26.102	132.4
3	10	Juan Carlos Esteban Garcia	VSR eSports	SEAT LEON	7	1	10	38.50	17:26.578	132.4
4	32	Jesus A. Llorente Ramiro	R A C E	VOLKSWAGEN GOLF	8	3	10	38.50	18:18.629	126.1
5	34	Eloy Iñigo Varas	R A C E	SEAT LEON MK 1	6	1	10	38.50	18:26.072	125.3
6	66	José Alberto Vila Sainz	C.D.E. ULTIMA VUELTA	PEUGEOT 207 RC	5	1	10	38.50	18:32.895	124.5
7	12	Jesús Angel Morales Anguita	ESC. CERRO NEGRO	RENAULT CLIO CUP II	5	2	9	34.65	17:23.761	119.5

No clasificados: (Requerimiento: 75% del numero de vueltas del lider = 8 Vueltas)

31	Eddie Theo Ramirez Eriksson	CLUB JARAMA SPORT	RENAULT CLIO CUP III	5	3	4	15.40	8:45.615	105.4
----	-----------------------------	-------------------	----------------------	---	---	---	-------	----------	-------

Excluidos:

30	Alejandro Hamlyn Lopez-Tapia	R A C E	PEUGEOT RCZ Racing Cup	6	2
41	Diego Blanco Torrecilla	CLUB JARAMA SPORT	PORSCHE 911 2.7	C-L	1



### Circuito de Madrid Jarama - RACE

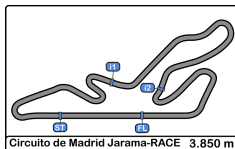
División 2

1ª Carrera

Tiempos Por Vuelta

6 Francisco Comendador Romero SUBARU WRX 31							Eddie Theo Ramirez Eriksson RENAULT CLIO CUP III						
8 C.D.E. DEYSCOM SPORT							5 CLUB JARAMA SPORT						
Vta. D	Tiempo	Sector 1	Sector 2	Sector 3	V. Max.	Elapsed	Vta. D	Tiempo	Sector 1	Sector 2	Sector 3	V. Max.	Elapsed
1	1:45.800	41.966	34.685	29.149	133.9	1:45.800	1	2:17.337	50.697	38.568	48.072	117.6	2:17.337
2	1:44.238	40.773	34.217	29.248	207.6	3:30.038	2	1:56.060	44.997	39.262	31.801	169.5	4:13.397
3	1:43.262	40.145	34.278	28.839	204.1	5:13.300	3	1:57.682	43.827	38.644	35.211	189.4	6:11.079
4	1:41.852	39.478	33.634	28.740	217.3	6:55.152	4	2:34.536 P	58.113	53.393	43.030	101.8	8:45.615
5	1:42.939	39.777	33.788	29.374	211.3	8:38.091	<b>32</b> Jesus A. Llorente Ramiro VOLKSWAGEN GOLF GTI						
6	1:42.988	39.704	34.363	28.921	216.4	10:21.079	8 R A C E						
7	1:42.621	40.241	33.899	28.481	215.1	12:03.700	<b>Vta. D</b> <b>Tiempo</b> <b>Sector 1</b> <b>Sector 2</b> <b>Sector 3</b> <b>V. Max.</b> <b>Elapsed</b>						
8	1:41.570	39.315	33.551	28.704	215.1	13:45.270	1	1:56.277	46.371	38.114	31.792	130.2	1:56.277
9	1:44.036	40.411	34.518	29.107	209.7	15:29.306	2	1:50.937	42.149	37.338	31.450	210.1	3:47.214
10	1:45.920	39.411	34.718	31.791	214.2	17:15.226	3	1:50.178	42.238	36.808	31.132	211.3	5:37.392
<b>10</b> Juan Carlos Esteban Garcia SEAT LEON SUPERCOPA							4	1:49.209	41.696	36.730	30.783	221.3	7:26.601
7 VSR eSports							5	1:48.999	41.688	36.438	30.873	216.8	9:15.600
<b>Vta. D</b> <b>Tiempo</b> <b>Sector 1</b> <b>Sector 2</b> <b>Sector 3</b> <b>V. Max.</b> <b>Elapsed</b>							6	1:47.860	41.234	36.195	30.431	223.6	11:03.460
1	1:49.501	44.615	35.356	29.530	118.0	1:49.501	7	1:47.305	40.953	35.901	30.451	224.5	12:50.765
2	1:45.326	41.000	35.231	29.095	202.2	3:34.827	8	1:48.864	41.185	36.760	30.919	219.9	14:39.629
3	1:44.515	40.590	34.650	29.275	216.0	5:19.342	9	1:48.018	40.870	36.175	30.973	219.0	16:27.647
4	1:44.011	40.321	34.650	29.400	206.8	7:03.353	10	1:50.982	41.611	37.031	32.340	217.3	18:18.629
5	1:44.423	40.472	34.863	29.088	208.4	8:47.776	<b>33</b> Juan Fco. Gastañaga Martinez CUPRA TCR						
6	1:44.292	40.004	34.955	29.333	223.1	10:32.068	8 R A C E						
7	1:44.240	39.981	34.413	29.846	215.1	12:16.308	<b>Vta. D</b> <b>Tiempo</b> <b>Sector 1</b> <b>Sector 2</b> <b>Sector 3</b> <b>V. Max.</b> <b>Elapsed</b>						
8	1:42.917	39.923	34.150	28.844	210.9	13:59.225	1	1:48.991	43.651	35.270	30.070	125.8	1:48.991
9	1:43.662	40.113	34.664	28.885	213.4	15:42.887	2	1:44.984	40.766	34.847	29.371	214.7	3:33.975
10	1:43.691	39.900	34.525	29.266	220.4	17:26.578	3	1:44.529	40.337	34.503	29.689	222.2	5:18.504
<b>12</b> Jesús Angel Morales Anguita RENAULT CLIO CUP II							4	1:44.524	40.045	34.903	29.576	223.1	7:03.028
5 ESC. CERRO NEGRO							5	1:44.005	40.396	34.342	29.267	216.8	8:47.033
<b>Vta. D</b> <b>Tiempo</b> <b>Sector 1</b> <b>Sector 2</b> <b>Sector 3</b> <b>V. Max.</b> <b>Elapsed</b>							6	1:44.144	40.317	34.618	29.209	220.8	10:31.177
1	1:59.998	49.160	38.476	32.362	125.4	1:59.998	7	1:43.410	39.745	34.347	29.318	222.2	12:14.587
2	1:55.440	44.339	38.610	32.491	191.4	3:55.438	8	1:43.893	40.106	34.572	29.215	219.5	13:58.480
3	1:54.006	43.771	37.920	32.315	194.5	5:49.444	9	1:43.868	40.303	34.178	29.387	220.4	15:42.348
4	1:55.042	43.547	38.604	32.891	200.7	7:44.486	10	1:43.754	40.043	34.382	29.329	224.0	17:26.102
5	1:56.246	44.245	39.158	32.843	195.6	9:40.732	<b>34</b> Eloy Iñigo Varas SEAT LEON MK 1						
6	1:56.340	44.542	38.921	32.877	197.8	11:37.072	6 R A C E						
7	1:54.889	43.969	38.631	32.289	192.5	13:31.961	<b>Vta. D</b> <b>Tiempo</b> <b>Sector 1</b> <b>Sector 2</b> <b>Sector 3</b> <b>V. Max.</b> <b>Elapsed</b>						
8	1:54.797	44.101	38.425	32.271	193.5	15:26.758	1	1:53.997	45.673	37.346	30.978	120.1	1:53.997
9	1:57.003	44.778	39.268	32.957	194.5	17:23.761	2	1:50.047	43.169	36.259	30.619	182.4	3:44.044
<b>30</b> Alejandro Hamlyn Lopez-Tapia PEUGEOT RCZ Racing Cup							3	1:49.499	42.752	36.437	30.310	185.2	5:33.543
6 R A C E							4	1:48.569	42.366	36.052	30.151	191.4	7:22.112
<b>Vta. D</b> <b>Tiempo</b> <b>Sector 1</b> <b>Sector 2</b> <b>Sector 3</b> <b>V. Max.</b> <b>Elapsed</b>							5	1:49.191	42.148	36.602	30.441	204.1	9:11.303
1	2:04.461	51.290	39.830	33.341	128.4	2:04.461	6	1:48.716	42.030	36.317	30.369	194.9	11:00.019
2	1:59.966	45.582	40.433	33.951	181.2	4:04.427	7	1:49.615	42.233	36.521	30.861	198.5	12:49.634
3	2:00.186	46.226	40.106	33.854	179.1	6:04.613	8	1:49.324	42.048	36.836	30.440	207.6	14:38.958
4	1:59.732	46.297	39.941	33.494	182.1	8:04.345	9	1:50.767	42.845	36.584	31.338	203.0	16:29.725
5	1:59.739	45.772	40.215	33.752	189.8	10:04.084	10	1:56.347	43.246	38.781	34.320	194.5	18:26.072
6	2:13.159 P	46.745	41.513	44.901	175.6	12:17.243							





### Circuito de Madrid Jarama - RACE

División 2

1ª Carrera

Tiempos Por Vuelta

**41** Diego Blanco Torrecilla PORSCHE 911 2.7

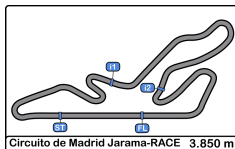
C-L CLUB JARAMA SPORT

Vta.	D	Tiempo	Sector 1	Sector 2	Sector 3	V. Max.	Elapsed
1		2:14.882	1:00.190	39.859	34.833	81.0	2:14.882
2		2:16.221	54.130	48.154	33.937	161.6	4:31.103
3		2:18.932 P	48.253	45.201	45.478	172.8	6:50.035
4		2:28.180	1:14.288	39.723	34.169	112.3	9:18.215
5		2:16.707 P	53.340	40.245	43.122	154.5	11:34.922

**66** José Alberto Vila Sainz PEUGEOT 207 RC

5 C.D.E. ULTIMA VUELTA

Vta.	D	Tiempo	Sector 1	Sector 2	Sector 3	V. Max.	Elapsed
1		1:53.993	45.978	37.366	30.649	121.7	1:53.993
2		1:50.223	43.503	36.368	30.352	184.9	3:44.216
3		1:49.690	43.102	36.337	30.251	183.6	5:33.906
4		1:49.127	42.581	36.204	30.342	190.1	7:23.033
5		1:50.446	43.043	36.977	30.426	185.5	9:13.479
6		1:50.306	42.342	36.709	31.255	195.6	11:03.785
7		1:50.469	42.527	37.052	30.890	205.3	12:54.254
8		1:52.081	43.516	37.575	30.990	184.3	14:46.335
9		1:52.780	43.809	37.459	31.512	177.3	16:39.115
10		1:53.780	43.749	38.168	31.863	179.7	18:32.895



## Circuito de Madrid Jarama - RACE

División 2

1ª Carrera

Análisis

Num	T. Vta.	Dif
-----	---------	-----

### Vta 1

6	1:45.800	
33	1:48.991	03.191
10	1:49.501	03.701
66	1:53.993	08.193
34	1:53.997	08.197
32	1:56.277	10.477
12	1:59.998	14.198
30	2:04.461	18.661
41	2:14.882	29.082
31	2:17.337	31.537

Num	T. Vta.	Dif
-----	---------	-----

### Vta 2

6	1:44.238	
33	1:44.984	03.937
10	1:45.326	04.789
34	1:50.047	14.006
66	1:50.223	14.178
32	1:50.937	17.176
12	1:55.440	25.400
30	1:59.966	34.389
31	1:56.060	43.359
41	2:16.221	1:01.065

Num	T. Vta.	Dif
-----	---------	-----

### Vta 3

6	1:43.262	
33	1:44.529	05.204
10	1:44.515	06.042
34	1:49.499	20.243
66	1:49.690	20.606
32	1:50.178	24.092
12	1:54.006	36.144
30	2:00.186	51.313
31	1:57.682	57.779
41	2:18.932	1:36.735

Num	T. Vta.	Dif
-----	---------	-----

### Vta 4

6	1:41.852	
33	1:44.524	07.876
10	1:44.011	08.201
34	1:48.569	26.960
66	1:49.127	27.881
32	1:49.209	31.449
12	1:55.042	49.334
30	1:59.732	1:09.193

Num	T. Vta.	Dif
-----	---------	-----

### Vta 5

6	1:42.939	
31	2:34.536	1 Lap
33	1:44.005	08.942
10	1:44.423	09.685
34	1:49.191	33.212
66	1:50.446	35.388
32	1:48.999	37.509
41	2:28.180	1 Lap
12	1:56.246	1:02.641
30	1:59.739	1:25.993

Num	T. Vta.	Dif
-----	---------	-----

### Vta 6

6	1:42.988	
33	1:44.144	10.098
10	1:44.292	10.989
34	1:48.716	38.940
32	1:47.860	42.381
66	1:50.306	42.706
41	2:16.707	1 Lap
12	1:56.340	1:15.993

Num	T. Vta.	Dif
-----	---------	-----

### Vta 7

6	1:42.621	
33	1:43.410	10.887
10	1:44.240	12.608
30	2:13.159	1 Lap

Num	T. Vta.	Dif
-----	---------	-----

### Vta 8

34	1:49.615	45.934
32	1:47.305	47.065
66	1:50.469	50.554
12	1:54.889	1:28.261
6	1:41.570	
33	1:43.893	13.210
10	1:42.917	13.955
34	1:49.324	53.688
32	1:48.864	54.359
66	1:52.081	1:01.065
12	1:54.797	1:41.488

Num	T. Vta.	Dif
-----	---------	-----

### Vta 9

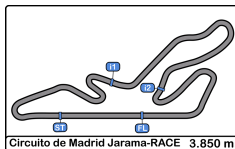
6	1:44.036	
33	1:43.868	13.042
10	1:43.662	13.581
32	1:48.018	58.341
34	1:50.767	1:00.419
66	1:52.780	1:09.809

Num	T. Vta.	Dif
-----	---------	-----

### Vta 10

6	1:45.920	
12	1:57.003	1 Lap
33	1:43.754	10.876
10	1:43.691	11.352
32	1:50.982	1:03.403
34	1:56.347	1:10.846
66	1:53.780	1:17.669






## Circuito de Madrid Jarama - RACE

División 2

1ª Carrera

Mejores Sectores

Sector - 1				Sector - 2				Sector - 3				Vuelta Ideal vs Mejor Vuelta			
Clas	Nº	Piloto	Tiempo	Nº	Piloto	Tiempo	Nº	Piloto	Tiempo	Clas	Nº	Piloto	Vta. Ideal	Mejor Vta.	Clas
1	6	Francisco Comendador Romero	39.315	6	Francisco Comendador Romero	33.551	6	Francisco Comendador Romero	28.481	1	6	Francisco Comendador Romero	1:41.347	1:41.570	1
2	33	Juan Fco. Gastañaga Martínez	39.745	10	Juan Carlos Esteban Garcia	34.150	10	Juan Carlos Esteban Garcia	28.844	2	10	Juan Carlos Esteban Garcia	1:42.894	1:42.917	2
3	10	Juan Carlos Esteban Garcia	39.900	33	Juan Fco. Gastañaga Martínez	34.178	33	Juan Fco. Gastañaga Martínez	29.209	3	33	Juan Fco. Gastañaga Martínez	1:43.132	1:43.410	3
4	32	Jesus A. Llorente Ramiro	40.870	32	Jesus A. Llorente Ramiro	35.901	34	Eloy Iñigo Varas	30.151	4	32	Jesus A. Llorente Ramiro	1:47.202	1:47.305	4
5	34	Eloy Iñigo Varas	42.030	34	Eloy Iñigo Varas	36.052	66	José Alberto Vila Sainz	30.251	5	34	Eloy Iñigo Varas	1:48.233	1:48.569	5
6	66	José Alberto Vila Sainz	42.342	66	José Alberto Vila Sainz	36.204	32	Jesus A. Llorente Ramiro	30.431	6	66	José Alberto Vila Sainz	1:48.797	1:49.127	6
7	12	Jesús Angel Morales Anguita	43.547	12	Jesús Angel Morales Anguita	37.920	31	Eddie Theo Ramirez Eriksson	31.801	7	12	Jesús Angel Morales Anguita	1:53.738	1:54.006	7
8	31	Eddie Theo Ramirez Eriksson	43.827	31	Eddie Theo Ramirez Eriksson	38.568	12	Jesús Angel Morales Anguita	32.271	8	31	Eddie Theo Ramirez Eriksson	1:54.196	1:56.060	8
9	30	Alejandro Hamlyn Lopez-Tapia	45.582	41	Diego Blanco Torrecilla	39.723	30	Alejandro Hamlyn Lopez-Tapia	33.341	9	30	Alejandro Hamlyn Lopez-Tapia	1:58.753	1:59.732	9
10	41	Diego Blanco Torrecilla	48.253	30	Alejandro Hamlyn Lopez-Tapia	39.830	41	Diego Blanco Torrecilla	33.937	10	41	Diego Blanco Torrecilla	2:01.913	2:14.882	10



Circuito de Madrid Jarama - RACE

División 2

1ª Carrera

Secuencia Líder

<u>Nº</u>	<u>Piloto</u>	<u>Concursante</u>	<u>Vehiculo</u>	<u>Cat</u>	<u>Vta. Inicio</u>	<u>Vta. Fin</u>	<u>Vtas</u>	<u>Total Vtas.</u>
6	Francisco Comendador Romero	C.D.E. DEYSCOM SPORT	SUBARU WRX	8	1	10	10	10



### Circuito de Madrid Jarama - RACE

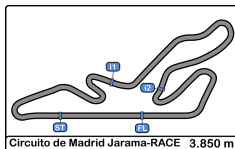
#### División 2

#### 1ª Carrera

#### 5 Mejores Tiempos

Clas	Nº	Piloto	Concursante	Vehiculo	Cat	Mejor 1		Mejor 2		Mejor 3		Mejor 4		Mejor 5	
						Tiempo	Vta.	Tiempo	Vta.	Tiempo	Vta.	Tiempo	Vta.	Tiempo	Vta.
1	6	Francisco Comendador Romero	C.D.E. DEYSCOM SPORT	SUBARU WRX	8	1:41.570	8	1:41.852	4	1:42.621	7	1:42.939	5	1:42.988	6
2	10	Juan Carlos Esteban Garcia	VSR eSports	SEAT LEON	7	1:42.917	8	1:43.662	9	1:43.691	10	1:44.011	4	1:44.240	7
3	33	Juan Fco. Gastañaga Martínez	R A C E	CUPRA TCR	8	1:43.410	7	1:43.754	10	1:43.868	9	1:43.893	8	1:44.005	5
4	32	Jesus A. Llorente Ramiro	R A C E	VOLKSWAGEN GOLF	8	1:47.305	7	1:47.860	6	1:48.018	9	1:48.864	8	1:48.999	5
5	34	Eloy Iñigo Varas	R A C E	SEAT LEON MK 1	6	1:48.569	4	1:48.716	6	1:49.191	5	1:49.324	8	1:49.499	3
6	66	José Alberto Vila Sainz	C.D.E. ULTIMA VUELTA	PEUGEOT 207 RC	5	1:49.127	4	1:49.690	3	1:50.223	2	1:50.306	6	1:50.446	5
7	12	Jesús Angel Morales Anguita	ESC. CERRO NEGRO	RENAULT CLIO CUP II	5	1:54.006	3	1:54.797	8	1:54.889	7	1:55.042	4	1:55.440	2
8	31	Eddie Theo Ramirez Eriksson	CLUB JARAMA SPORT	RENAULT CLIO CUP III	5	1:56.060	2	1:57.682	3	2:17.337	1	2:34.536	4		
9	30	Alejandro Hamlyn Lopez-Tapia	R A C E	PEUGEOT RCZ Racing Cup	6	1:59.732	4	1:59.739	5	1:59.966	2	2:00.186	3	2:04.461	1
10	41	Diego Blanco Torrecilla	CLUB JARAMA SPORT	PORSCHE 911 2.7	C-L	2:14.882	1	2:16.221	2	2:16.707	5	2:18.932	3	2:28.180	4





## Circuito de Madrid Jarama - RACE

División 2

1ª Carrera

5 Mejores Velocidades

Clas	Nº	Piloto	Concursante	Vehiculo	Cat	Maxima 1		Maxima 2		Maxima 3		Maxima 4		Maxima 5		Media
						Km/h	Vta.	Km/h	Vta.	Km/h	Vta.	Km/h	Vta.	Km/h	Vta.	
1	32	Jesus A. Llorente Ramiro	R A C E	VOLKSWAGEN GOLF	8	224.5	7	223.6	6	221.3	4	219.9	8	219.0	9	221.6
2	33	Juan Fco. Gastañaga Martinez	R A C E	CUPRA TCR	8	224.0	10	223.1	4	222.2	3	222.2	7	220.8	6	222.5
3	10	Juan Carlos Esteban Garcia	VSR eSports	SEAT LEON	7	223.1	6	220.4	10	216.0	3	215.1	7	213.4	9	217.6
4	6	Francisco Comendador Romero	C.D.E. DEYSCOM SPORT	SUBARU WRX	8	217.3	4	216.4	6	215.1	7	215.1	8	214.2	10	215.6
5	34	Eloy Iñigo Varas	R A C E	SEAT LEON MK 1	6	207.6	8	204.1	5	203.0	9	198.5	7	194.9	6	201.6
6	66	José Alberto Vila Sainz	C.D.E. ULTIMA VUELTA	PEUGEOT 207 RC	5	205.3	7	195.6	6	190.1	4	185.5	5	184.9	2	192.3
7	12	Jesús Angel Morales Anguita	ESC. CERRO NEGRO	RENAULT CLIO CUP II	5	200.7	4	197.8	6	195.6	5	194.5	3	194.5	9	196.6
8	30	Alejandro Hamlyn Lopez-Tapia	R A C E	PEUGEOT RCZ Racing Cup	6	189.8	5	182.1	4	181.2	2	179.1	3	175.6	6	181.5
9	31	Eddie Theo Ramirez Eriksson	CLUB JARAMA SPORT	RENAULT CLIO CUP III	5	189.4	3	169.5	2	117.6	1	101.8	4			144.6
10	41	Diego Blanco Torrecilla	CLUB JARAMA SPORT	PORSCHE 911 2.7	C-L	172.8	3	161.6	2	154.5	5	112.3	4	81.0	1	136.4



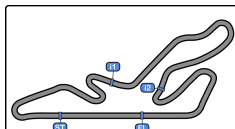
Circuito de Madrid Jarama - RACE

División 2

1ª Carrera

Secuencia Vueltas Rápidas

Vta	Hora Día	T Sesion	Nº	Piloto	Concursante	Vehiculo	Cat	Tiempo	Km/h
2	13:32:59.764	3:29.764	6	Francisco Comendador Romero	C.D.E. DEYSCOM SPORT	SUBARU WRX	8	1:44.238	132.9
3	13:34:43.026	5:13.026	6	Francisco Comendador Romero	C.D.E. DEYSCOM SPORT	SUBARU WRX	8	1:43.262	134.2
4	13:36:24.878	6:54.878	6	Francisco Comendador Romero	C.D.E. DEYSCOM SPORT	SUBARU WRX	8	1:41.852	136.0
8	13:43:14.996	13:44.996	6	Francisco Comendador Romero	C.D.E. DEYSCOM SPORT	SUBARU WRX	8	1:41.570	136.4



## Circuito de Madrid Jarama - RACE


### División 2

### 1ª Carrera

### Mejor Máxima Velocidad del Evento

Circuito de Madrid Jarama-RACE 3.850 m.

Cls	Nº	Piloto	Concursante	Vehículo	Cat	Km/h	Sesión
1	32	Jesus A. Lorente Ramiro	R A C E	VOLKSWAGEN GOLF	8	224.5	1ª Carrera
2	33	Juan Fco. Gastañaga Martínez	R A C E	CUPRA TCR	8	224.0	1ª Carrera
3	6	Francisco Comendador Romero	C.D.E. DEYSCOM SPORT	SUBARU WRX	8	223.1	Entrenamiento cronometrado
4	10	Juan Carlos Esteban Garcia	VSR eSports	SEAT LEON	7	223.1	1ª Carrera
5	34	Eloy Iñigo Varas	R A C E	SEAT LEON MK 1	6	208.8	Entrenamiento cronometrado
6	66	José Alberto Vila Sainz	C.D.E. ULTIMA VUELTA	PEUGEOT 207 RC	5	205.3	1ª Carrera
7	12	Jesús Angel Morales Anguita	ESC. CERRO NEGRO	RENAULT CLIO CUP II	5	202.6	Entrenamiento cronometrado
8	41	Diego Blanco Torrecilla	CLUB JARAMA SPORT	PORSCHE 911 2.7	C-L	198.8	Entrenamiento cronometrado
9	31	Eddie Theo Ramirez Eriksson	CLUB JARAMA SPORT	RENAULT CLIO CUP III	5	198.8	Entrenamiento cronometrado
10	30	Alejandro Hamlyn Lopez-Tapia	R A C E	PEUGEOT RCZ Racing Cup	6	191.4	Entrenamiento cronometrado



# Circuito de Madrid Jarama - RACE

## División 2

### 1ª Carrera

#### Cuentavueltas

#### VTA

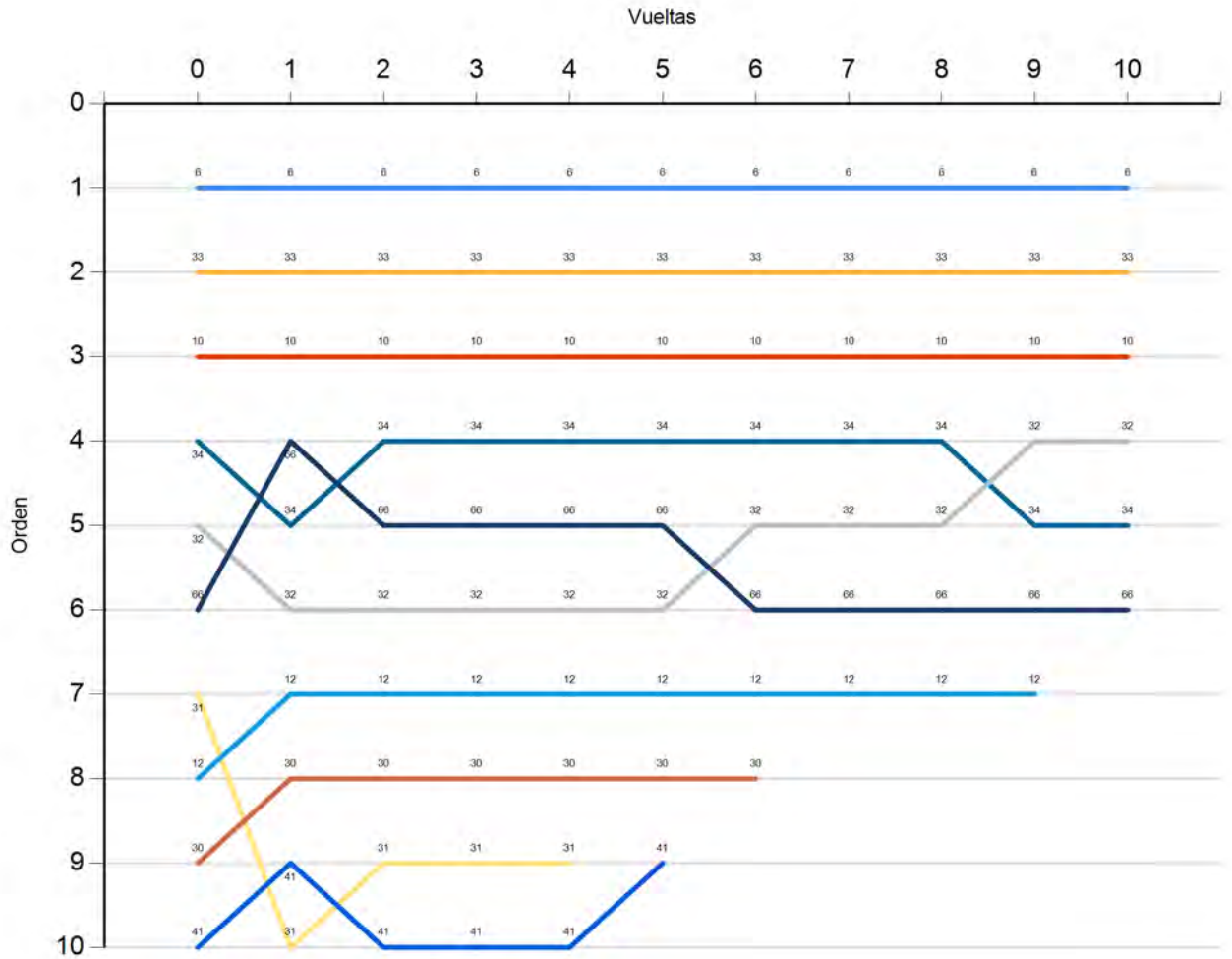
Nr	Pos	Grid	1	2	3	4	5	6	7	8	9	10
6	1	6	6	6	6	6	6	6	6	6	6	6
33	2	33	33	33	33	33	33	33	33	33	33	33
10	3	10	10	10	10	10	10	10	10	10	10	10
34	4	34	66	34	34	34	34	34	34	34	32	32
32	5	32	34	66	66	66	66	32	32	32	34	34
66	6	66	32	32	32	32	32	66	66	66	66	66
31	7	31	12	12	12	12	12	12	12	12	12	
12	8	12	30	30	30	30	30	30				
30	9	30	41	31	31	31	41					
41	10	41	31	41	41	41						






**Circuito de Madrid Jarama - RACE**  
**División 2**  
**1ª Carrera**  
**Cuentavueltas Gráfico**

- 6
- 33
- 10
- 34
- 32
- 66
- 31
- 12
- 30
- 41







Circuito de Madrid Jarama - RACE

División 2

1ª Carrera

Tiempos Parada en Pit

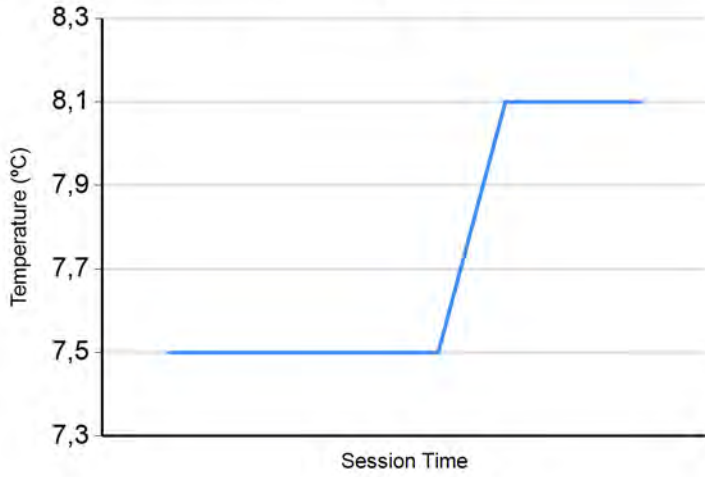
Nº	Tiempo	Día	Piloto	Concursante	Vehiculo	Cat	Tiempo Entrada	Nº Parada	Tiempo Pit	Handicap
41	13:36:14.054		Diego Blanco Torrecilla	CLUB JARAMA SPORT	PORSCHE 911 2.7	C-L	6:44.328	1	38.008	



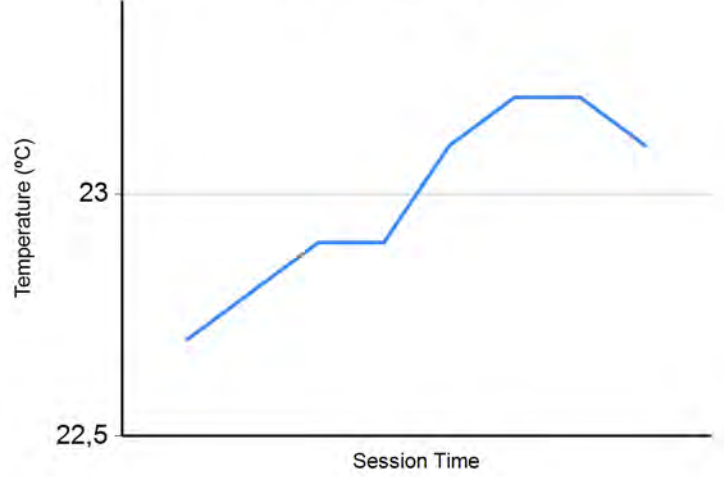


**Circuito de Madrid Jarama - RACE**  
**División 2**  
**1ª Carrera**  
**Informe Meteorológico**

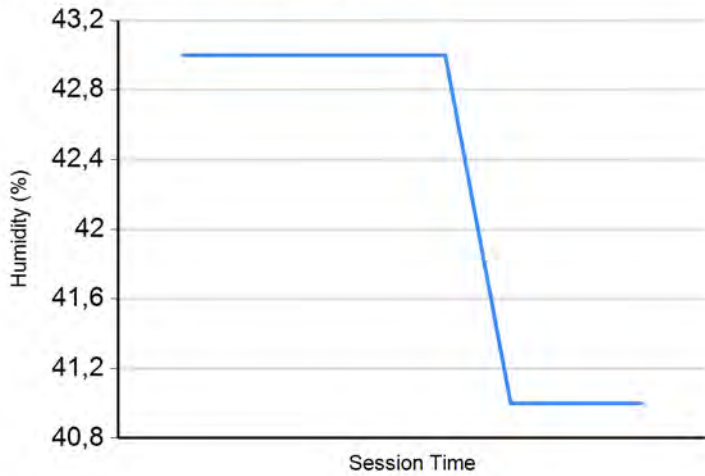
**Temperatura Aire**



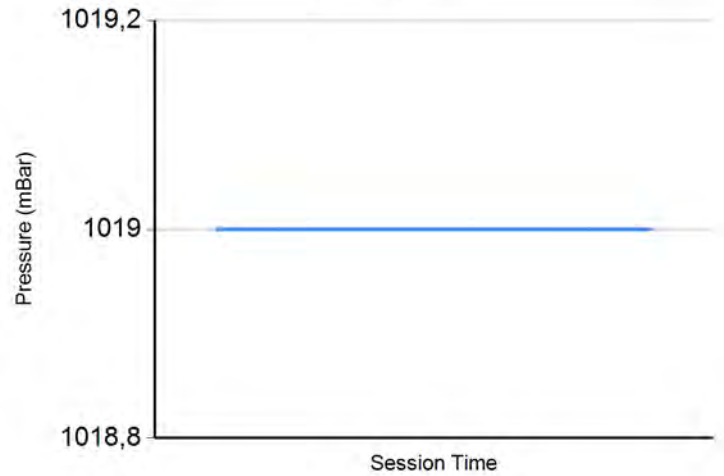
**Temperatura Pista**



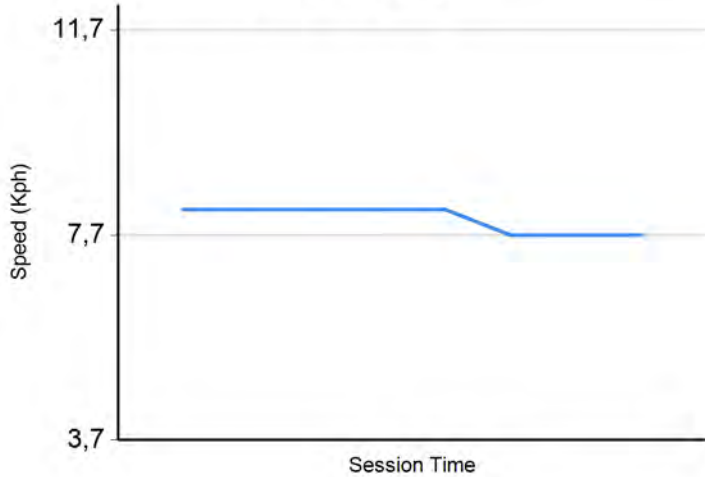
**Humedad**



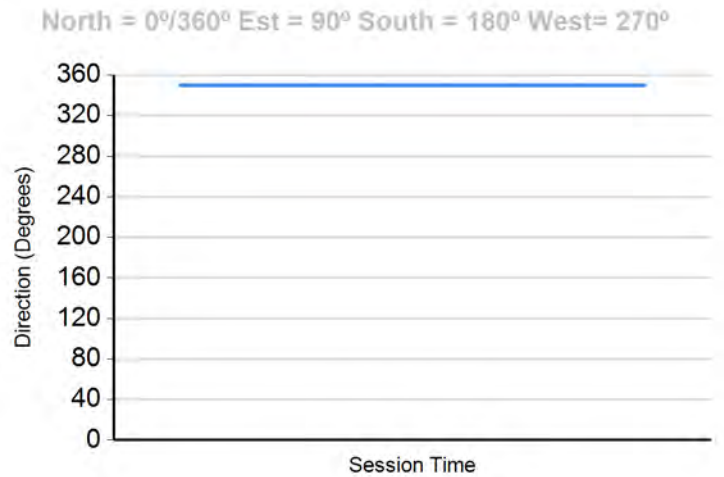
**Presión**

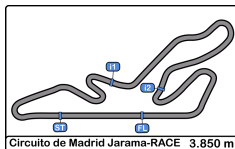


**Velocidad Viento**



**Dirección Viento**





**Circuito de Madrid Jarama - RACE**

**División 2**

**1ª Carrera**

**Resultados Finales**

Cls	Nº	Piloto	Concursante	Vehiculo	Cat	Cl	N.V.	Tiempo	Dif 1º	Dif Ant.	Km/h	V.R.	Tiempo	Km/h
1	6	Francisco Comendador Romero	C.D.E. DEYSCOM SPORT	SUBARU WRX	8	1	10	17:15.226			133.8	8	1:41.570	136.4
2	33	Juan Fco. Gastañaga Martinez	R A C E	CUPRA TCR	8	2	10	17:26.102	10.876	10.876	132.4	7	1:43.410	134.0
3	10	Juan Carlos Esteban Garcia	VSR eSports	SEAT LEON	7	1	10	17:26.578	11.352	0.476	132.4	8	1:42.917	134.6
4	32	Jesus A. Llorente Ramiro	R A C E	VOLKSWAGEN GOLF	8	3	10	18:18.629	1:03.403	52.051	126.1	7	1:47.305	129.1
5	34	Eloy Iñigo Varas	R A C E	SEAT LEON MK 1	6	1	10	18:26.072	1:10.846	7.443	125.3	4	1:48.569	127.6
6	66	José Alberto Vila Sainz	C.D.E. ULTIMA VUELTA	PEUGEOT 207 RC	5	1	10	18:32.895	1:17.669	6.823	124.5	4	1:49.127	127.0
7	12	Jesús Angel Morales Anguita	ESC. CERRO NEGRO	RENAULT CLIO CUP II	5	2	9	17:23.761	1 Vta	1 Vta	119.5	3	1:54.006	121.5
<b>No clasificados: (Requerimiento: 75% del numero de vueltas del lider = 8 Vueltas)</b>														
	31	Eddie Theo Ramirez Eriksson	CLUB JARAMA SPORT	RENAULT CLIO CUP III	5	3	4	8:45.615	6 Vtas	5 Vtas	105.4	2	1:56.060	119.4

**Excluidos:**

30	Alejandro Hamlyn Lopez-Tapia	R A C E	PEUGEOT RCZ Racing Cup	6
41	Diego Blanco Torrecilla	CLUB JARAMA SPORT	PORSCHE 911 2.7	C-L

**Vta. rápida de Francisco Comendador Romero en 1:41.570 a 136.4 Km/h en la vuelta 8**

**\* PENALIZACIONES**

Nº 30 Excluido por Bandera negra

Nº 41 Excluido por Bandera negra

Publicada a las:.....

Temp. Pista: 23.1 °C Temp. Aire: 8.1 °C Humedad: 41 % Estado Pista: DRY

<b>Comisarios Deportivos:</b>	<b>Director de Carrera:</b>	<b>Cronometrador:</b> 
-------------------------------	-----------------------------	---------------------------



**Circuito de Madrid Jarama - RACE**

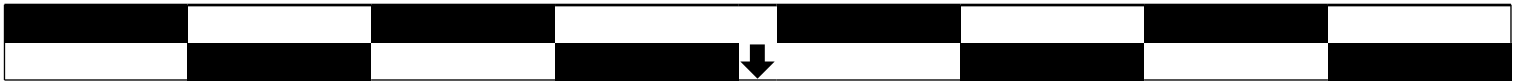
**División 2**

**2ª Carrera**

**Parrilla de Salida**

9	30	Alejandro Hamlyn Lopez-Tapia	1:54.321	.5.
7	31	Eddie Theo Ramirez Eriksson	1:51.335	.4.
5	32	Jesus A. Llorente Ramiro	1:48.793	.3.
3	10	Juan Carlos Esteban Garcia	1:44.507	.2.
1	6	Francisco Comendador Romero	1:41.491	.1.

2:03.946	Diego Blanco Torrecilla	41	10
1:52.285	Jesús Angel Morales Anguita	12	8
1:49.502	José Alberto Vila Sainz	66	6
1:48.551	Eloy Iñigo Varas	34	4
1:43.011	Juan Fco. Gastañaga Martinez	33	2



**Pole**

Publicada a las:.....

<b>Comisarios Deportivos:</b>	<b>Cronometrador:</b> 
-------------------------------	---------------------------



**Circuito de Madrid Jarama - RACE**

**División 2**

**2ª Carrera**

**Resultados Provisionales**

Cls	Nº	Piloto	Concursante	Vehiculo	Cat	Cl	N.V.	Tiempo	Dif 1º	Dif Ant.	Km/h	V.R.	Tiempo	Km/h
1	6	Francisco Comendador Romero	C.D.E. DEYSCOM SPORT	SUBARU WRX	8	1	11	<b>21:20.792</b>			119.0	8	1:40.102	138.4
2	33	Juan Fco. Gastañaga Martínez	R A C E	CUPRA TCR	8	2	11	<b>21:51.301</b>	30.509	30.509	116.2	6	1:44.030	133.2
3	10	Juan Carlos Esteban Garcia	VSR eSports	SEAT LEON	7	1	11	<b>21:51.545</b>	30.753	0.244	116.2	11	1:43.813	133.5
4	34	Eloy Iñigo Varas	R A C E	SEAT LEON MK 1	6	1	11	<b>22:38.535</b>	1:17.743	46.990	112.2	5	1:48.592	127.6
5	66	José Alberto Vila Sainz	C.D.E. ULTIMA VUELTA	PEUGEOT 207 RC	5	1	11	<b>22:42.099</b>	1:21.307	3.564	111.9	4	1:50.687	125.2
6	32	Jesus A. Llorente Ramiro	R A C E	VOLKSWAGEN GOLF	8	3	11	<b>22:49.292</b>	1:28.500	7.193	111.3	8	1:50.792	125.0
7	12	Jesús Angel Morales Anguita	ESC. CERRO NEGRO	RENAULT CLIO CUP II	5	2	10	<b>21:31.966</b>	1 Vta	1 Vta	107.2	7	1:56.539	118.9
8	30	Alejandro Hamlyn Lopez-Tapia	R A C E	PEUGEOT RCZ Racing Cup	6	2	10	<b>22:08.202</b>	1 Vta	36.236	104.3	4	2:00.007	115.4
9	41	Diego Blanco Torrecilla	CLUB JARAMA SPORT	PORSCHE 911 2.7	C-L	1	10	<b>22:15.170</b>	1 Vta	6.968	103.8	8	1:58.135	117.3

**No clasificados: (Requerimiento: 75% del numero de vueltas del lider = 9 Vueltas)**

31	Eddie Theo Ramirez Eriksson	CLUB JARAMA SPORT	RENAULT CLIO CUP III	5	3	1	<b>1:59.092</b>	10 Vtas	9 Vtas	116.3	1	1:59.092	116.3
----	-----------------------------	-------------------	----------------------	---	---	---	-----------------	---------	--------	-------	---	----------	-------

**Vta. rápida de Francisco Comendador Romero en 1:40.102 a 138.4 Km/h en la vuelta 8**

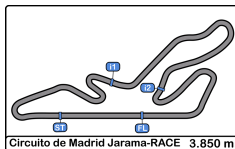
Publicada a las:.....

Temp. Pista: **21.1 °C** Temp. Aire: **9.7 °C** Humedad: **35 %** Estado Pista: **DRY**

**Comisarios Deportivos:**

**Director de Carrera:**

**Cronometrador:**



**Circuito de Madrid Jarama - RACE**

**División 2**

**2ª Carrera**

**Resultados Provisionales por Categoría**

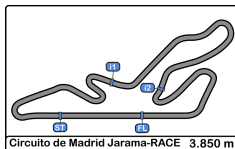
Cls	Nº	Piloto	Concursante	Vehiculo	Cat	Cl	N.V.	Tiempo	Dif 1º	Dif Ant.	Km/h	V.R.	Tiempo	Km/h
<b>Campeonato RACE 'Categoría 5'</b>														
1	66	José Alberto Vila Sainz	C.D.E. ULTIMA VUELTA	PEUGEOT 207 RC	5	1	11	<b>22:42.099</b>			111.9	4	1:50.687	125.2
2	12	Jesús Angel Morales Anguita	ESC. CERRO NEGRO	RENAULT CLIO CUP II	5	2	10	<b>21:31.966</b>	1 Vta	1 Vta	107.2	7	1:56.539	118.9
<b>No clasificados: (Requerimiento: 75% del numero de vueltas del lider = 9 Vueltas)</b>														
	31	Eddie Theo Ramirez Eriksson	CLUB JARAMA SPORT	RENAULT CLIO CUP III	5	3	1	<b>1:59.092</b>	10 Vtas	9 Vtas	116.3	1	1:59.092	116.3
<b>Campeonato RACE 'Categoría 6'</b>														
1	34	Eloy Iñigo Varas	R A C E	SEAT LEON MK 1	6	1	11	<b>22:38.535</b>			112.2	5	1:48.592	127.6
2	30	Alejandro Hamlyn Lopez-Tapia	R A C E	PEUGEOT RCZ Racing Cup	6	2	10	<b>22:08.202</b>	1 Vta	1 Vta	104.3	4	2:00.007	115.4
<b>Campeonato RACE 'Categoría 7'</b>														
1	10	Juan Carlos Esteban Garcia	VSR eSports	SEAT LEON	7	1	11	<b>21:51.545</b>			116.2	11	1:43.813	133.5
<b>Campeonato RACE 'Categoría 8'</b>														
1	6	Francisco Comendador Romero	C.D.E. DEYSCOM SPORT	SUBARU WRX	8	1	11	<b>21:20.792</b>			119.0	8	1:40.102	138.4
2	33	Juan Fco. Gastañaga Martinez	R A C E	CUPRA TCR	8	2	11	<b>21:51.301</b>	30.509	30.509	116.2	6	1:44.030	133.2
3	32	Jesus A. Llorente Ramiro	R A C E	VOLKSWAGEN GOLF	8	3	11	<b>22:49.292</b>	1:28.500	57.991	111.3	8	1:50.792	125.0
<b>Campeonato RACE 'Categoría CLASICOS-LEGEND'</b>														
1	41	Diego Blanco Torrecilla	CLUB JARAMA SPORT	PORSCHE 911 2.7	C-L	1	10	<b>22:15.170</b>			103.8	8	1:58.135	117.3

**Vta. rápida de Francisco Comendador Romero en 1:40.102 a 138.4 Km/h en la vuelta 8**

Publicada a las:.....

Temp. Pista: 21.1 °C Temp. Aire: 9.7 °C Humedad: 35 % Estado Pista: DRY

<b>Comisarios Deportivos:</b>	<b>Director de Carrera:</b>	<b>Cronometrador:</b> 
-------------------------------	-----------------------------	---------------------------



## Circuito de Madrid Jarama - RACE

División 2

2ª Carrera

### Clasificación Provisional por Vuelta Rápida de Piloto

Clas	Nº	Piloto	Concursante	Vehiculo	Cat	Clas	N.V.	V.R.	Tiempo	Dif 1º	Dif Ant.	Km/h
1	6	Francisco Comendador Romero	C.D.E. DEYSCOM SPORT	SUBARU WRX	8	1	11	8	1:40.102			138.4
2	10	Juan Carlos Esteban Garcia	VSR eSports	SEAT LEON	7	1	11	11	1:43.813	3.711	3.711	133.5
3	33	Juan Fco. Gastañaga Martinez	R A C E	CUPRA TCR	8	2	11	6	1:44.030	3.928	0.217	133.2
4	34	Eloy Iñigo Varas	R A C E	SEAT LEON MK 1	6	1	11	5	1:48.592	8.490	4.562	127.6
5	66	José Alberto Vila Sainz	C.D.E. ULTIMA VUELTA	PEUGEOT 207 RC	5	1	11	4	1:50.687	10.585	2.095	125.2
6	32	Jesus A. Llorente Ramiro	R A C E	VOLKSWAGEN GOLF	8	3	11	8	1:50.792	10.690	0.105	125.0
7	12	Jesús Angel Morales Anguita	ESC. CERRO NEGRO	RENAULT CLIO CUP II	5	2	10	7	1:56.539	16.437	5.747	118.9
8	41	Diego Blanco Torrecilla	CLUB JARAMA SPORT	PORSCHE 911 2.7	C-L	1	10	8	1:58.135	18.033	1.596	117.3
9	31	Eddie Theo Ramirez Eriksson	CLUB JARAMA SPORT	RENAULT CLIO CUP III	5	3	1	1	1:59.092	18.990	0.957	116.3
10	30	Alejandro Hamlyn Lopez-Tapia	R A C E	PEUGEOT RCZ Racing Cup	6	2	10	4	2:00.007	19.905	0.915	115.4



### Circuito de Madrid Jarama - RACE

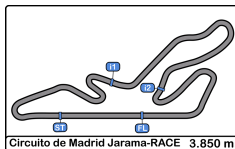
División 2

2ª Carrera

Distancia y Velocidad Media

Clas	Nº	Piloto	Concursante	Vehiculo	Cat	Clas	N.V.	Distancia	Tiempo Total	Km/h
1	6	Francisco Comendador Romero	C.D.E. DEYSCOM SPORT	SUBARU WRX	8	1	11	42.35	21:20.792	119.0
2	33	Juan Fco. Gastañaga Martinez	R A C E	CUPRA TCR	8	2	11	42.35	21:51.301	116.2
3	10	Juan Carlos Esteban Garcia	VSR eSports	SEAT LEON	7	1	11	42.35	21:51.545	116.2
4	34	Eloy Iñigo Varas	R A C E	SEAT LEON MK 1	6	1	11	42.35	22:38.535	112.2
5	66	José Alberto Vila Sainz	C.D.E. ULTIMA VUELTA	PEUGEOT 207 RC	5	1	11	42.35	22:42.099	111.9
6	32	Jesus A. Llorente Ramiro	R A C E	VOLKSWAGEN GOLF	8	3	11	42.35	22:49.292	111.3
7	12	Jesús Angel Morales Anguita	ESC. CERRO NEGRO	RENAULT CLIO CUP II	5	2	10	38.50	21:31.966	107.2
8	30	Alejandro Hamlyn Lopez-Tapia	R A C E	PEUGEOT RCZ Racing Cup	6	2	10	38.50	22:08.202	104.3
9	41	Diego Blanco Torrecilla	CLUB JARAMA SPORT	PORSCHE 911 2.7	C-L	1	10	38.50	22:15.170	103.8
<b>No clasificados: (Requerimiento: 75% del numero de vueltas del lider = 9 Vueltas)</b>										
	31	Eddie Theo Ramirez Eriksson	CLUB JARAMA SPORT	RENAULT CLIO CUP III	5	3	1	03.85	1:59.092	116.3





### Circuito de Madrid Jarama - RACE

División 2

2ª Carrera

Tiempos Por Vuelta

<b>6</b>	Francisco Comendador Romero	SUBARU WRX	<b>30</b>	Alejandro Hamlyn Lopez-Tapia	PEUGEOT RCZ Racing Cup
	8	C.D.E. DEYSCOM SPORT		6	R A C E

Vta. D	Tiempo	Sector 1	Sector 2	Sector 3	V. Max.	Elapsed	Vta. D	Tiempo	Sector 1	Sector 2	Sector 3	V. Max.	Elapsed
1	1:45.744	41.872	34.731	29.141	129.8	1:45.744	1	2:05.104	49.595	41.048	34.461	123.2	2:05.104
2	1:45.674	39.609	33.998	32.067	220.8	3:31.418	2	2:15.396	47.796	46.737	40.863	175.6	4:20.500
3	4:17.746	1:32.554	1:38.114	1:07.078	108.1	7:49.164	3	3:33.674	55.720	1:33.558	1:04.396	134.3	7:54.174
4	1:44.158	41.534	33.624	29.000	200.7	9:33.322	4	<b>2:00.007</b>	46.770	<b>39.805</b>	<b>33.432</b>	175.8	9:54.181
5	1:41.393	39.225	33.805	28.363	211.3	11:14.715	5	2:00.258	46.003	40.257	33.998	179.7	11:54.439
6	1:40.808	38.870	33.453	28.485	223.6	12:55.523	6	2:01.302	<b>45.963</b>	40.875	34.464	188.1	13:55.741
7	1:40.942	39.209	33.357	28.376	216.0	14:36.465	7	2:01.752	46.430	40.878	34.444	174.4	15:57.493
8	<b>1:40.102</b>	<b>38.598</b>	33.480	<b>28.024</b>	228.3	16:16.567	8	2:03.402	46.359	41.249	35.794	179.4	18:00.895
9	1:41.209	38.889	33.375	28.945	217.3	17:57.776	9	2:01.957	46.457	40.976	34.524	177.3	20:02.852
10	1:41.026	39.559	<b>33.222</b>	28.245	216.0	19:38.802	10	2:05.350	48.710	41.817	34.823	164.3	22:08.202
11	1:41.990	39.912	33.517	28.561	211.7	21:20.792							

<b>10</b>	Juan Carlos Esteban Garcia	SEAT LEON SUPERCOPA	<b>31</b>	Eddie Theo Ramirez Eriksson	RENAULT CLIO CUP III
	7	VSR eSports		5	CLUB JARAMA SPORT

Vta. D	Tiempo	Sector 1	Sector 2	Sector 3	V. Max.	Elapsed	Vta. D	Tiempo	Sector 1	Sector 2	Sector 3	V. Max.	Elapsed
1	1:49.447	44.168	35.604	29.675	127.8	1:49.447	1	<b>1:59.092</b>	<b>48.101</b>	<b>38.809</b>	<b>32.182</b>	117.0	1:59.092

<b>32</b>	Jesus A. Llorente Ramiro	VOLKSWAGEN GOLF GTI	<b>8</b>		R A C E
-----------	--------------------------	---------------------	----------	--	---------

Vta. D	Tiempo	Sector 1	Sector 2	Sector 3	V. Max.	Elapsed	Vta. D	Tiempo	Sector 1	Sector 2	Sector 3	V. Max.	Elapsed
1	1:44.808	40.664	34.888	29.256	210.5	11:23.278	1	2:15.346	59.275	42.629	33.442	95.2	2:15.346
2	1:45.202	40.386	35.392	29.424	220.4	13:08.480	2	2:09.026	44.208	44.795	40.023	206.5	4:24.372
3	1:44.374	40.245	34.939	<b>29.190</b>	218.1	14:52.854	3	3:29.970	55.280	1:31.353	1:03.337	145.7	7:54.342
4	1:44.815	40.347	35.120	29.348	206.8	16:37.669	4	1:54.007	44.652	37.772	31.583	194.2	9:48.349
5	1:45.286	40.749	35.214	29.323	210.5	18:22.955	5	1:52.078	42.409	37.595	32.074	221.3	11:40.427
6	1:44.777	40.380	35.025	29.372	214.2	20:07.732	6	1:51.567	42.441	37.439	31.687	214.7	13:31.994
7	<b>1:43.813</b>	<b>39.816</b>	<b>34.771</b>	29.226	215.1	21:51.545	7	1:51.162	42.229	37.387	31.546	216.8	15:23.156

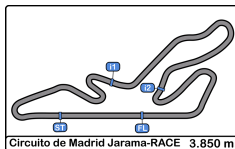
<b>12</b>	Jesús Angel Morales Anguita	RENAULT CLIO CUP II	<b>8</b>		R A C E
-----------	-----------------------------	---------------------	----------	--	---------

Vta. D	Tiempo	Sector 1	Sector 2	Sector 3	V. Max.	Elapsed	Vta. D	Tiempo	Sector 1	Sector 2	Sector 3	V. Max.	Elapsed
1	1:59.026	47.288	39.089	32.649	123.9	1:59.026	8	<b>1:50.792</b>	<b>42.146</b>	37.386	<b>31.260</b>	220.8	17:13.948
2	2:15.584	44.321	41.268	49.995	198.5	4:14.610	9	1:51.622	42.442	<b>37.331</b>	31.849	217.7	19:05.570
3	3:38.510	56.588	1:37.445	1:04.477	153.1	7:53.120	10	1:51.656	42.249	37.436	31.971	219.0	20:57.226
4	1:58.012	45.348	39.804	32.860	181.5	9:51.132	11	1:52.066	42.437	37.608	32.021	213.4	22:49.292

<b>33</b>	Juan Fco. Gastañaga Martinez	CUPRA TCR	<b>8</b>		R A C E
-----------	------------------------------	-----------	----------	--	---------

Vta. D	Tiempo	Sector 1	Sector 2	Sector 3	V. Max.	Elapsed	Vta. D	Tiempo	Sector 1	Sector 2	Sector 3	V. Max.	Elapsed
1	1:56.682	44.772	39.283	<b>32.627</b>	189.8	13:45.340	1	1:48.323	43.509	35.165	29.649	125.7	1:48.323
2	<b>1:56.539</b>	<b>44.317</b>	39.476	32.746	191.4	15:41.879	2	1:59.606	41.759	35.540	42.307	222.6	3:47.929
3	1:56.603	44.346	39.391	32.866	187.5	17:38.482	3	4:01.717	1:17.631	1:37.355	1:06.731	154.5	7:49.646
4	1:56.885	44.729	39.489	32.667	192.5	19:35.367	4	1:46.106	42.659	<b>34.308</b>	<b>29.139</b>	192.1	9:35.752
5	1:56.599	44.957	<b>38.961</b>	32.681	191.1	21:31.966	5	1:44.715	40.494	34.721	29.500	212.1	11:20.467
6							6	<b>1:44.030</b>	<b>40.157</b>	34.440	29.433	211.7	13:04.497
7							7	1:44.501	40.236	34.679	29.586	220.4	14:48.998
8							8	1:45.306	40.450	35.077	29.779	211.7	16:34.304
9							9	1:44.849	40.560	34.721	29.568	216.8	18:19.153
10							10	1:46.206	40.696	35.598	29.912	211.7	20:05.359
11							11	1:45.942	40.985	35.118	29.839	206.1	21:51.301





## Circuito de Madrid Jarama - RACE

División 2

2ª Carrera

Tiempos Por Vuelta

**34** Eloy Iñigo Varas SEAT LEON MK 1

6 RACE

Vta. D	Tiempo	Sector 1	Sector 2	Sector 3	V. Max.	Elapsed
1	1:53.327	45.635	36.717	30.975	123.5	1:53.327
2	1:57.587	42.846	36.177	38.564	182.1	3:50.914
3	4:00.453	1:17.097	1:37.914	1:05.442	144.7	7:51.367
4	1:50.785	44.118	36.091	30.576	194.2	9:42.152
5	1:48.592	41.934	36.301	30.357	204.1	11:30.744
6	1:49.311	41.844	36.678	30.789	209.3	13:20.055
7	1:50.592	42.501	36.710	31.381	199.6	15:10.647
8	1:49.460	42.137	36.755	30.568	202.6	17:00.107
9	1:50.069	42.457	36.951	30.661	189.4	18:50.176
10	1:51.381	42.924	37.145	31.312	189.8	20:41.557
11	1:56.978	43.148	38.718	35.112	191.8	22:38.535

**41** Diego Blanco Torrecilla PORSCHE 911 2.7

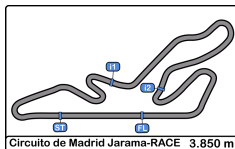
C-L CLUB JARAMA SPORT

Vta. D	Tiempo	Sector 1	Sector 2	Sector 3	V. Max.	Elapsed
1	2:25.525	54.159	51.013	40.353	96.7	2:25.525
2	2:31.076	53.505	54.563	43.008	111.3	4:56.601
3	2:59.653	51.074	1:05.789	1:02.790	143.2	7:56.254
4	2:11.945	57.379	40.224	34.342	142.4	10:08.199
5	2:06.101	51.195	40.907	33.999	119.8	12:14.300
6	2:02.605	48.985	40.256	33.364	147.1	14:16.905
7	1:58.247	45.357	39.875	33.015	191.1	16:15.152
8	1:58.135	45.478	39.573	33.084	175.3	18:13.287
9	1:59.370	45.578	39.412	34.380	190.4	20:12.657
10	2:02.513	50.615	39.384	32.514	194.9	22:15.170

**66** José Alberto Vila Sainz PEUGEOT 207 RC

5 C.D.E. ULTIMA VUELTA

Vta. D	Tiempo	Sector 1	Sector 2	Sector 3	V. Max.	Elapsed
1	1:53.422	46.045	36.746	30.631	117.1	1:53.422
2	2:00.261	43.093	36.424	40.744	177.9	3:53.683
3	3:58.895	1:15.873	1:37.421	1:05.601	131.0	7:52.578
4	1:50.687	43.956	36.279	30.452	189.4	9:43.265
5	1:50.709	42.798	36.927	30.984	183.3	11:33.974
6	1:51.134	43.165	37.138	30.831	183.3	13:25.108
7	1:51.497	43.350	37.449	30.698	180.3	15:16.605
8	1:51.099	42.914	37.360	30.825	184.6	17:07.704
9	1:51.162	43.016	37.309	30.837	181.2	18:58.866
10	1:51.701	43.401	37.485	30.815	178.8	20:50.567
11	1:51.532	42.876	37.310	31.346	180.9	22:42.099



### Circuito de Madrid Jarama - RACE

División 2

2ª Carrera

Análisis

Circuito de Madrid Jarama-RACE 3.850 m.

Num	T. Vta.	Dif
-----	---------	-----

**Vta 1**

6	1:45.744	
33	1:48.323	02.579
10	1:49.447	03.703
34	1:53.327	07.583
66	1:53.422	07.678
12	1:59.026	13.282
31	1:59.092	13.348
30	2:05.104	19.360
32	2:15.346	29.602
41	2:25.525	39.781

Num	T. Vta.	Dif
-----	---------	-----

**Vta 2**

6	1:45.674	
33	1:59.606	16.511
10	1:59.259	17.288
34	1:57.587	19.496
66	2:00.261	22.265
12	2:15.584	43.192
30	2:15.396	49.082
32	2:09.026	52.954
41	2:31.076	1:25.183

Num	T. Vta.	Dif
-----	---------	-----

**Vta 3**

6	4:17.746	
33	4:01.717	00.482
10	4:01.771	01.313
34	4:00.453	02.203
66	3:58.895	03.414
12	3:38.510	03.956
30	3:33.674	05.010
32	3:29.970	05.178
41	2:59.653	07.090

Num	T. Vta.	Dif
-----	---------	-----

**Vta 4**

6	1:44.158	
33	1:46.106	02.430

Num	T. Vta.	Dif
-----	---------	-----

10	1:47.993	05.148
34	1:50.785	08.830
66	1:50.687	09.943
32	1:54.007	15.027
12	1:58.012	17.810
30	2:00.007	20.859
41	2:11.945	34.877

Num	T. Vta.	Dif
-----	---------	-----

**Vta 5**

6	1:41.393	
33	1:44.715	05.752
10	1:44.808	08.563
34	1:48.592	16.029
66	1:50.709	19.259
32	1:52.078	25.712
12	1:57.526	33.943
30	2:00.258	39.724
41	2:06.101	59.585

Num	T. Vta.	Dif
-----	---------	-----

**Vta 6**

6	1:40.808	
33	1:44.030	08.974
10	1:45.202	12.957
34	1:49.311	24.532
66	1:51.134	29.585
32	1:51.567	36.471
12	1:56.682	49.817
30	2:01.302	1:00.218
41	2:02.605	1:21.382

Num	T. Vta.	Dif
-----	---------	-----

**Vta 7**

6	1:40.942	
33	1:44.501	12.533
10	1:44.374	16.389
34	1:50.592	34.182
66	1:51.497	40.140
32	1:51.162	46.691

Num	T. Vta.	Dif
-----	---------	-----

12	1:56.539	1:05.414
30	2:01.752	1:21.028
41	1:58.247	1:38.687

Num	T. Vta.	Dif
-----	---------	-----

**Vta 8**

6	1:40.102	
33	1:45.306	17.737
10	1:44.815	21.102
34	1:49.460	43.540
66	1:51.099	51.137
32	1:50.792	57.381
12	1:56.603	1:21.915

Num	T. Vta.	Dif
-----	---------	-----

**Vta 9**

6	1:41.209	
30	2:03.402	1 Lap
41	1:58.135	1 Lap
33	1:44.849	21.377
10	1:45.286	25.179
34	1:50.069	52.400
66	1:51.162	1:01.090
32	1:51.622	1:07.794
12	1:56.885	1:37.591

Num	T. Vta.	Dif
-----	---------	-----

**Vta 10**

6	1:41.026	
30	2:01.957	1 Lap
33	1:46.206	26.557
10	1:44.777	28.930
41	1:59.370	1 Lap
34	1:51.381	1:02.755
66	1:51.701	1:11.765
32	1:51.656	1:18.424

Num	T. Vta.	Dif
-----	---------	-----

**Vta 11**

6	1:41.990	
12	1:56.599	1 Lap



### Circuito de Madrid Jarama - RACE

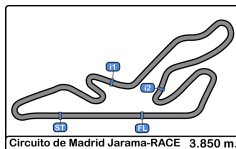
División 2

2ª Carrera

Mejores Sectores

Sector - 1				Sector - 2				Sector - 3				Vuelta Ideal vs Mejor Vuelta			
Clas	Nº	Piloto	Tiempo	Nº	Piloto	Tiempo	Nº	Piloto	Tiempo	Clas	Nº	Piloto	Vta. Ideal	Mejor Vta.	Clas
1	6	Francisco Comendador Romero	38.598	6	Francisco Comendador Romero	33.222	6	Francisco Comendador Romero	28.024	1	6	Francisco Comendador Romero	1:39.844	1:40.102	1
2	10	Juan Carlos Esteban Garcia	39.816	33	Juan Fco. Gastañaga Martínez	34.308	33	Juan Fco. Gastañaga Martínez	29.139	2	33	Juan Fco. Gastañaga Martínez	1:43.604	1:44.030	3
3	33	Juan Fco. Gastañaga Martínez	40.157	10	Juan Carlos Esteban Garcia	34.771	10	Juan Carlos Esteban Garcia	29.190	3	10	Juan Carlos Esteban Garcia	1:43.777	1:43.813	2
4	34	Eloy Iñigo Varas	41.844	34	Eloy Iñigo Varas	36.091	34	Eloy Iñigo Varas	30.357	4	34	Eloy Iñigo Varas	1:48.292	1:48.592	4
5	32	Jesus A. Llorente Ramiro	42.146	66	José Alberto Vila Sainz	36.279	66	José Alberto Vila Sainz	30.452	5	66	José Alberto Vila Sainz	1:49.529	1:50.687	5
6	66	José Alberto Vila Sainz	42.798	32	Jesus A. Llorente Ramiro	37.331	32	Jesus A. Llorente Ramiro	31.260	6	32	Jesus A. Llorente Ramiro	1:50.737	1:50.792	6
7	12	Jesús Angel Morales Anguita	44.317	31	Eddie Theo Ramirez Eriksson	38.809	31	Eddie Theo Ramirez Eriksson	32.182	7	12	Jesús Angel Morales Anguita	1:55.905	1:56.539	7
8	41	Diego Blanco Torrecilla	45.357	12	Jesús Angel Morales Anguita	38.961	41	Diego Blanco Torrecilla	32.514	8	41	Diego Blanco Torrecilla	1:57.255	1:58.135	8
9	30	Alejandro Hamlyn Lopez-Tapia	45.963	41	Diego Blanco Torrecilla	39.384	12	Jesús Angel Morales Anguita	32.627	9	31	Eddie Theo Ramirez Eriksson	1:59.092	1:59.092	9
10	31	Eddie Theo Ramirez Eriksson	48.101	30	Alejandro Hamlyn Lopez-Tapia	39.805	30	Alejandro Hamlyn Lopez-Tapia	33.432	10	30	Alejandro Hamlyn Lopez-Tapia	1:59.200	2:00.007	10





Circuito de Madrid Jarama - RACE

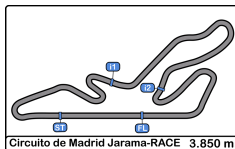
División 2

2ª Carrera

Secuencia Líder

<u>Nº</u>	<u>Piloto</u>	<u>Concursante</u>	<u>Vehiculo</u>	<u>Cat</u>	<u>Vta. Inicio</u>	<u>Vta. Fin</u>	<u>Vtas</u>	<u>Total Vtas.</u>
6	Francisco Comendador Romero	C.D.E. DEYSCOM SPORT	SUBARU WRX	8	1	11	11	11





### Circuito de Madrid Jarama - RACE

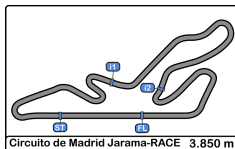
División 2

2ª Carrera

5 Mejores Tiempos

Clas	Nº	Piloto	Concursante	Vehiculo	Cat	Mejor 1		Mejor 2		Mejor 3		Mejor 4		Mejor 5	
						Tiempo	Vta.	Tiempo	Vta.	Tiempo	Vta.	Tiempo	Vta.	Tiempo	Vta.
1	6	Francisco Comendador Romero	C.D.E. DEYSCOM SPORT	SUBARU WRX	8	1:40.102	8	1:40.808	6	1:40.942	7	1:41.026	10	1:41.209	9
2	10	Juan Carlos Esteban Garcia	VSR eSports	SEAT LEON	7	1:43.813	11	1:44.374	7	1:44.777	10	1:44.808	5	1:44.815	8
3	33	Juan Fco. Gastañaga Martínez	R A C E	CUPRA TCR	8	1:44.030	6	1:44.501	7	1:44.715	5	1:44.849	9	1:45.306	8
4	34	Eloy Iñigo Varas	R A C E	SEAT LEON MK 1	6	1:48.592	5	1:49.311	6	1:49.460	8	1:50.069	9	1:50.592	7
5	66	José Alberto Vila Sainz	C.D.E. ULTIMA VUELTA	PEUGEOT 207 RC	5	1:50.687	4	1:50.709	5	1:51.099	8	1:51.134	6	1:51.162	9
6	32	Jesus A. Llorente Ramiro	R A C E	VOLKSWAGEN GOLF	8	1:50.792	8	1:51.162	7	1:51.567	6	1:51.622	9	1:51.656	10
7	12	Jesús Angel Morales Anguita	ESC. CERRO NEGRO	RENAULT CLIO CUP II	5	1:56.539	7	1:56.599	10	1:56.603	8	1:56.682	6	1:56.885	9
8	41	Diego Blanco Torrecilla	CLUB JARAMA SPORT	PORSCHE 911 2.7	C-L	1:58.135	8	1:58.247	7	1:59.370	9	2:02.513	10	2:02.605	6
9	31	Eddie Theo Ramirez Eriksson	CLUB JARAMA SPORT	RENAULT CLIO CUP III	5	1:59.092	1								
10	30	Alejandro Hamlyn Lopez-Tapia	R A C E	PEUGEOT RCZ Racing Cup	6	2:00.007	4	2:00.258	5	2:01.302	6	2:01.752	7	2:01.957	9





## Circuito de Madrid Jarama - RACE

División 2

2ª Carrera

5 Mejores Velocidades

Clas	Nº	Piloto	Concursante	Vehiculo	Cat	Maxima 1		Maxima 2		Maxima 3		Maxima 4		Maxima 5		Media
						Km/h	Vta.	Km/h	Vta.	Km/h	Vta.	Km/h	Vta.	Km/h	Vta.	
1	6	Francisco Comendador Romero	C.D.E. DEYSCOM SPORT	SUBARU WRX	8	228.3	8	223.6	6	220.8	2	217.3	9	216.0	7	221.2
2	33	Juan Fco. Gastañaga Martinez	R A C E	CUPRA TCR	8	222.6	2	220.4	7	216.8	9	212.1	5	211.7	6	216.7
3	32	Jesus A. Llorente Ramiro	R A C E	VOLKSWAGEN GOLF	8	221.3	5	220.8	8	219.0	10	217.7	9	216.8	7	219.1
4	10	Juan Carlos Esteban Garcia	VSR eSports	SEAT LEON	7	220.4	6	218.1	7	216.8	2	215.1	11	214.2	10	216.9
5	34	Eloy Iñigo Varas	R A C E	SEAT LEON MK 1	6	209.3	6	204.1	5	202.6	8	199.6	7	194.2	4	201.9
6	12	Jesús Angel Morales Anguita	ESC. CERRO NEGRO	RENAULT CLIO CUP II	5	198.5	2	192.5	9	191.4	7	191.1	5	191.1	10	192.9
7	41	Diego Blanco Torrecilla	CLUB JARAMA SPORT	PORSCHE 911 2.7	C-L	194.9	10	191.1	7	190.4	9	175.3	8	147.1	6	179.8
8	66	José Alberto Vila Sainz	C.D.E. ULTIMA VUELTA	PEUGEOT 207 RC	5	189.4	4	184.6	8	183.3	5	183.3	6	181.2	9	184.4
9	30	Alejandro Hamlyn Lopez-Tapia	R A C E	PEUGEOT RCZ Racing Cup	6	188.1	6	179.7	5	179.4	8	177.3	9	175.8	4	180.0
10	31	Eddie Theo Ramirez Eriksson	CLUB JARAMA SPORT	RENAULT CLIO CUP III	5	177.9	2	117.0	1							147.4



Circuito de Madrid Jarama - RACE

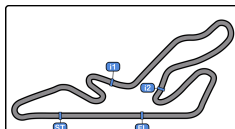
División 2

2ª Carrera

Secuencia Vueltas Rápidas

Vta	Hora Día	T Sesion	Nº	Piloto	Concursante	Vehiculo	Cat	Tiempo	Km/h
2	16:19:31.583	3:31.583	6	Francisco Comendador Romero	C.D.E. DEYSCOM SPORT	SUBARU WRX	8	<b>1:45.674</b>	131.1
4	16:25:33.487	9:33.487	6	Francisco Comendador Romero	C.D.E. DEYSCOM SPORT	SUBARU WRX	8	<b>1:44.158</b>	133.0
5	16:27:14.880	11:14.880	6	Francisco Comendador Romero	C.D.E. DEYSCOM SPORT	SUBARU WRX	8	<b>1:41.393</b>	136.6
6	16:28:55.688	12:55.688	6	Francisco Comendador Romero	C.D.E. DEYSCOM SPORT	SUBARU WRX	8	<b>1:40.808</b>	137.4
8	16:32:16.732	16:16.732	6	Francisco Comendador Romero	C.D.E. DEYSCOM SPORT	SUBARU WRX	8	<b>1:40.102</b>	138.4





## Circuito de Madrid Jarama - RACE

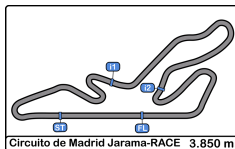
División 2

2ª Carrera

Mejor Máxima Velocidad del Evento

Circuito de Madrid Jarama-RACE 3.850 m.

Cls	Nº	Piloto	Concursante	Vehículo	Cat	Km/h	Sesión
1	6	Francisco Comendador Romero	C.D.E. DEYSCOM SPORT	SUBARU WRX	8	228.3	2ª Carrera
2	32	Jesus A. Llorente Ramiro	R A C E	VOLKSWAGEN GOLF GTI	8	224.5	1ª Carrera
3	33	Juan Fco. Gastañaga Martínez	R A C E	CUPRA TCR	8	224.0	1ª Carrera
4	10	Juan Carlos Esteban Garcia	VSR eSports	SEAT LEON CUPRA	7	223.1	1ª Carrera
5	34	Eloy Iñigo Varas	R A C E	SEAT LEON MK 1	6	209.3	2ª Carrera
6	66	José Alberto Vila Sainz	C.D.E. ULTIMA VUELTA	PEUGEOT 207 RC	5	205.3	1ª Carrera
7	12	Jesús Angel Morales Anguita	ESC. CERRO NEGRO	RENAULT CLIO CUP II	5	202.6	Entrenamiento cronometrado
8	41	Diego Blanco Torrecilla	CLUB JARAMA SPORT	PORSCHE 911 2.7	C-L	198.8	Entrenamiento cronometrado
9	31	Eddie Theo Ramirez Eriksson	CLUB JARAMA SPORT	RENAULT CLIO CUP III	5	198.8	Entrenamiento cronometrado
10	30	Alejandro Hamlyn Lopez-Tapia	R A C E	PEUGEOT RCZ Racing Cup	6	191.4	Entrenamiento cronometrado



# Circuito de Madrid Jarama - RACE

División 2

2ª Carrera

Cuentavueltas

## VTA

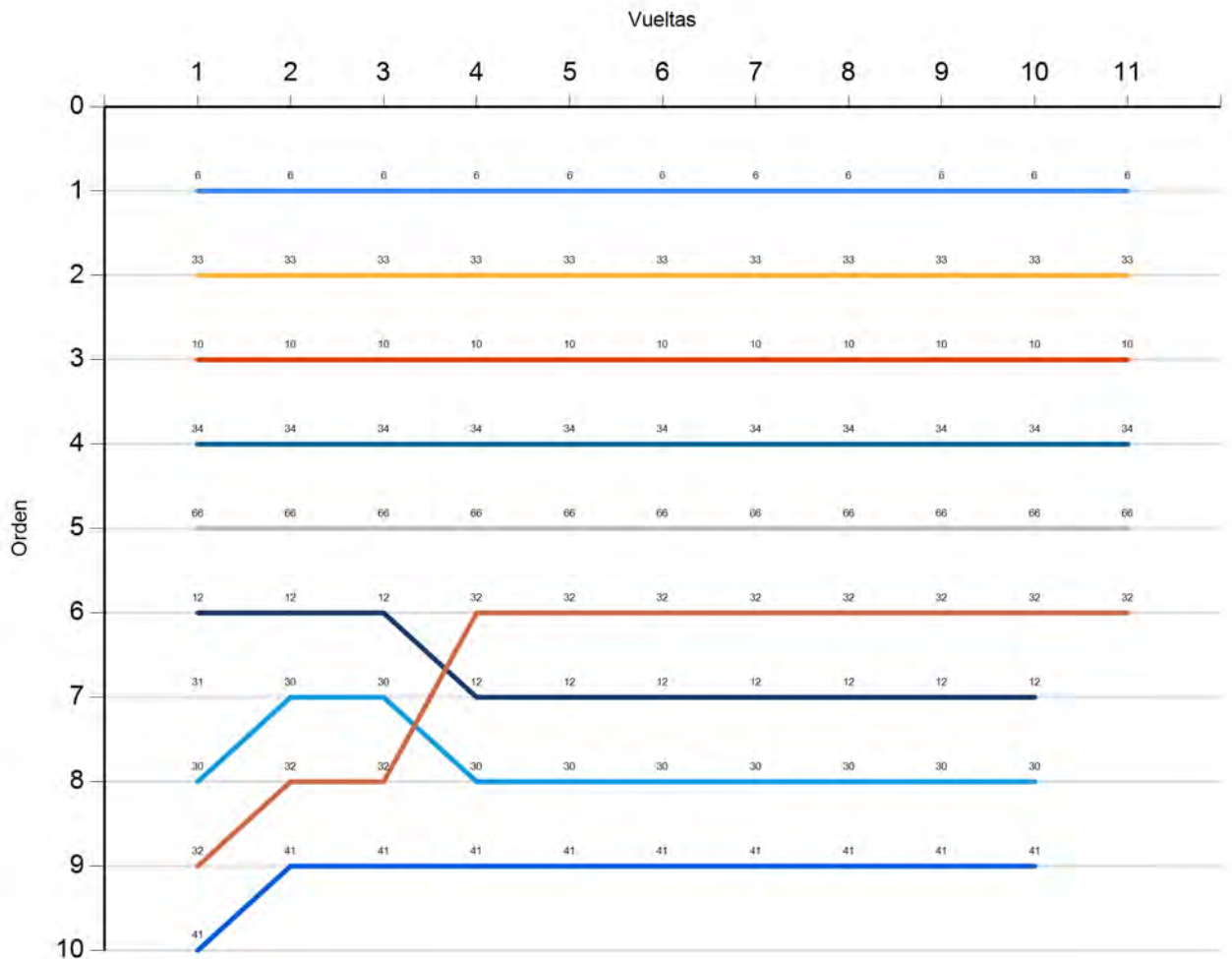
Nr	Pos	1	2	3	4	5	6	7	8	9	10	11
6	1	6	6	6	6	6	6	6	6	6	6	6
33	2	33	33	33	33	33	33	33	33	33	33	33
10	3	10	10	10	10	10	10	10	10	10	10	10
34	4	34	34	34	34	34	34	34	34	34	34	34
66	5	66	66	66	66	66	66	66	66	66	66	66
12	6	12	12	12	32	32	32	32	32	32	32	32
31	7	31	30	30	12	12	12	12	12	12	12	12
30	8	30	32	32	30	30	30	30	30	30	30	30
32	9	32	41	41	41	41	41	41	41	41	41	41
41	10	41										





**Circuito de Madrid Jarama - RACE**  
**División 2**  
**2ª Carrera**  
**Cuentavueltas Gráfico**

- 6
- 33
- 10
- 34
- 66
- 12
- 31
- 30
- 32
- 41





Circuito de Madrid Jarama - RACE

División 2

2ª Carrera

Tiempos Parada en Pit

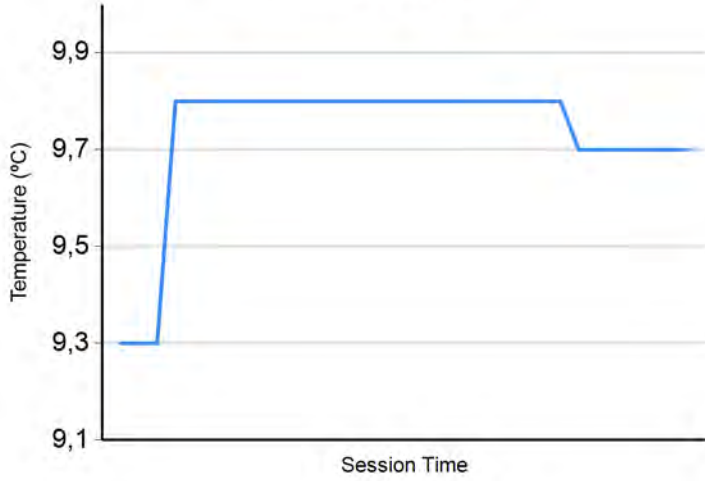
<u>Nº</u>	<u>Tiempo Día</u>	<u>Piloto</u>	<u>Concursante</u>	<u>Vehiculo</u>	<u>Cat</u>	<u>Tiempo Entrada</u>	<u>Nº Parada</u>	<u>Tiempo Pit</u>	<u>Handicap</u>
-----------	-------------------	---------------	--------------------	-----------------	------------	-----------------------	------------------	-------------------	-----------------



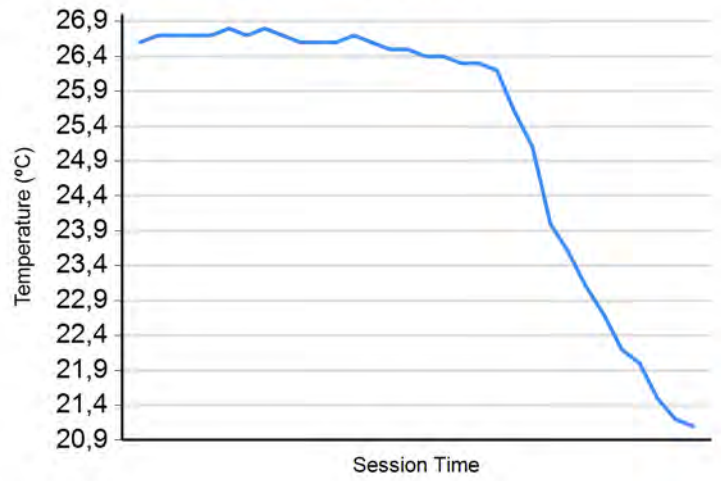


**Circuito de Madrid Jarama - RACE**  
**División 2**  
**2ª Carrera**  
**Informe Meteorológico**

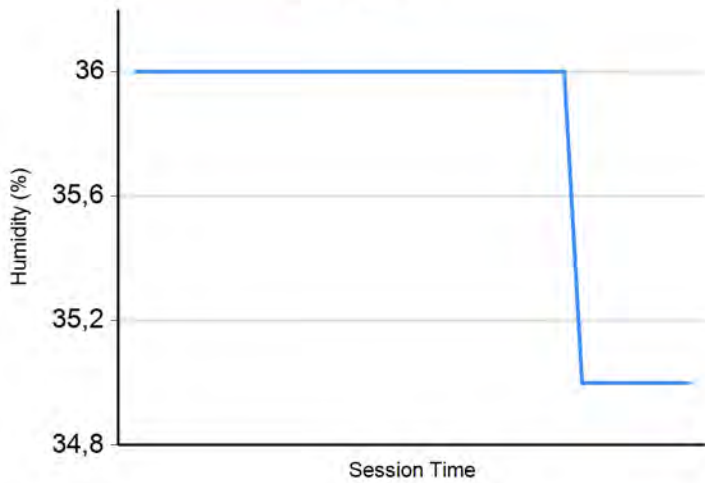
**Temperatura Aire**



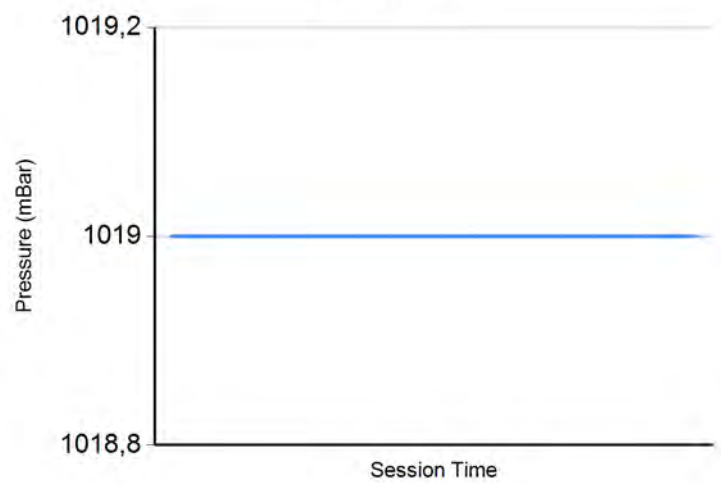
**Temperatura Pista**



**Humedad**



**Presión**

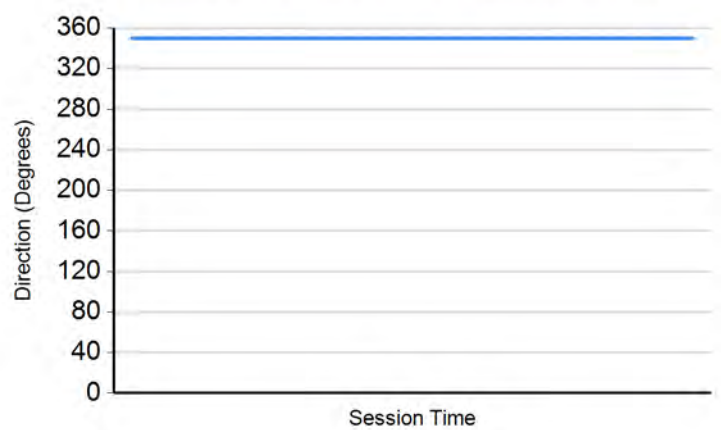


**Velocidad Viento**



**Dirección Viento**

North = 0°/360° Est = 90° South = 180° West = 270°





**Circuito de Madrid Jarama - RACE**

**División 2**

**2ª Carrera**

**Resultados Finales**

Cls	Nº	Piloto	Concursante	Vehiculo	Cat	Cl	N.V.	Tiempo	Dif 1º	Dif Ant.	Km/h	V.R.	Tiempo	Km/h
1	6	Francisco Comendador Romero	C.D.E. DEYSCOM SPORT	SUBARU WRX	8	1	11	<b>21:20.792</b>			119.0	8	1:40.102	138.4
2	33	Juan Fco. Gastañaga Martínez	R A C E	CUPRA TCR	8	2	11	<b>21:51.301</b>	30.509	30.509	116.2	6	1:44.030	133.2
3	10	Juan Carlos Esteban Garcia	VSR eSports	SEAT LEON	7	1	11	<b>21:51.545</b>	30.753	0.244	116.2	11	1:43.813	133.5
4	34	Eloy Iñigo Varas	R A C E	SEAT LEON MK 1	6	1	11	<b>22:38.535</b>	1:17.743	46.990	112.2	5	1:48.592	127.6
5	66	José Alberto Vila Sainz	C.D.E. ULTIMA VUELTA	PEUGEOT 207 RC	5	1	11	<b>22:42.099</b>	1:21.307	3.564	111.9	4	1:50.687	125.2
6	32	Jesus A. Llorente Ramiro	R A C E	VOLKSWAGEN GOLF	8	3	11	<b>22:49.292</b>	1:28.500	7.193	111.3	8	1:50.792	125.0
7	12	Jesús Angel Morales Anguita	ESC. CERRO NEGRO	RENAULT CLIO CUP II	5	2	10	<b>21:31.966</b>	1 Vta	1 Vta	107.2	7	1:56.539	118.9
8	30	Alejandro Hamlyn Lopez-Tapia	R A C E	PEUGEOT RCZ Racing Cup	6	2	10	<b>22:08.202</b>	1 Vta	36.236	104.3	4	2:00.007	115.4
9	41	Diego Blanco Torrecilla	CLUB JARAMA SPORT	PORSCHE 911 2.7	C-L	1	10	<b>22:15.170</b>	1 Vta	6.968	103.8	8	1:58.135	117.3

**No clasificados: (Requerimiento: 75% del numero de vueltas del lider = 9 Vueltas)**

31	Eddie Theo Ramirez Eriksson	CLUB JARAMA SPORT	RENAULT CLIO CUP III	5	3	1	<b>1:59.092</b>	10 Vtas	9 Vtas	116.3	1	1:59.092	116.3
----	-----------------------------	-------------------	----------------------	---	---	---	-----------------	---------	--------	-------	---	----------	-------

**Vta. rápida de Francisco Comendador Romero en 1:40.102 a 138.4 Km/h en la vuelta 8**

Publicada a las:.....

Temp. Pista: **21.1 °C** Temp. Aire: **9.7 °C** Humedad: **35 %** Estado Pista: **DRY**

<b>Comisarios Deportivos:</b>	<b>Director de Carrera:</b>	<b>Cronometrador:</b> 
-------------------------------	-----------------------------	---------------------------