



Real Federación Española
de Automovilismo



Campeonato de España de Carreras de Camiones

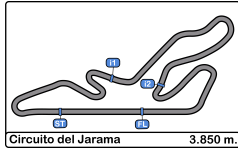
Circuito del Jarama

24 de abril de 2021

Results booklet




Provided by Cronococa S.L.
www.cronococa.com

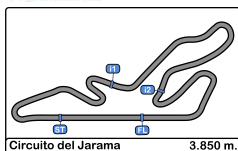


Circuito del Jarama
Cto. España Carreras de Camiones
Entrenamiento cronometrado
Resultados Provisionales

Clas	Nº	Piloto	Concursante	Vehiculo	Cat	Clas	N.V.	V.R.	Tiempo	Dif 1º	Dif Ant.	Km/h
1	64	Luis Jesús Recuenco Alcañiz	GPR SPORT	MAN L15	ESP	1	8	4	2:01.749			113.8
2	66	José Alberto Vila Sainz	C.D.E. ULTIMA VUELTA	MAN F2000	ESP	2	8	2	2:03.891	2.142	2.142	111.8
3	25	Pedro Marco Sanchez	C.D.E. ULTIMA VUELTA	MAN TGA 410	ESP	3	9	6	2:05.434	3.685	1.543	110.4
4	15	Lucas Rivals	TEAM 14	RENAULT Premium	EUR	1	9	6	2:05.445	3.696	0.011	110.4
5	48	Nicolás García Carbonell	C.D.E. ULTIMA VUELTA	MERCEDES SK	ESP	4	9	6	2:10.843	9.094	5.398	105.9
6	23	Pedro Méndez Pagan	C.D.E. ULTIMA VUELTA	DAF CF1100	ESP	5	9	3	2:11.348	9.599	0.505	105.5
7	8	David Sánchez Paños	C.D.E. ULTIMA VUELTA	MERCEDES SK	ESP	6	9	9	2:13.217	11.468	1.869	104.0
8	19	Pedro Aldomar Calle	ESCUADERIA	VOLVO FL	ESP	7	9	5	2:17.163	15.414	3.946	101.0
9	9	Aaron Bastian Alonso	C.D.E. ULTIMA VUELTA	SISU SL250	ESP	8	9	5	2:19.604	17.855	2.441	99.2
10	16	Aaron Bastian González	C.D.E. ULTIMA VUELTA	SISU SL250	ESP	9	8	5	2:19.847	18.098	0.243	99.1
11	14	Jorge Ceballos Moreno	C.D.E. ULTIMA VUELTA	VOLVO NH	ESP	10	8	4	2:20.084	18.335	0.237	98.9
12	27	David Bueno Tejada	C.D.E. ULTIMA VUELTA	VOLVO WHINE	ESP	11	7	7	2:34.607	32.858	14.523	89.6

Publicada a las :.....


Comisarios Deportivos:	Director de Carrera:	Cronometrador: 
-------------------------------	-----------------------------	--

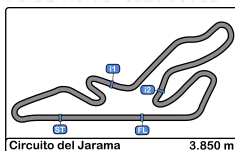


Circuito del Jarama
Cto. España Carreras de Camiones
Entrenamiento cronometrado
Resultados Provisionales por categoría

Clas	Nº	Piloto	Concursante	Vehiculo	Cat	Clas	N.V.	V.R.	Tiempo	Dif 1º	Dif Ant.	Km/h
ESP												
1	64	Luis Jesus Recuenco Alcañiz	GPR SPORT	MAN L15	ESP	1	8	4	2:01.749			113.8
2	66	José Alberto Vila Sainz	C.D.E. ULTIMA VUELTA	MAN F2000	ESP	2	8	2	2:03.891	2.142	2.142	111.8
3	25	Pedro Marco Sanchez	C.D.E. ULTIMA VUELTA	MAN TGA 410	ESP	3	9	6	2:05.434	3.685	1.543	110.4
4	48	Nicolás Garcia Carbonell	C.D.E. ULTIMA VUELTA	MERCEDES SK	ESP	4	9	6	2:10.843	9.094	5.409	105.9
5	23	Pedro Méndez Pagan	C.D.E. ULTIMA VUELTA	DAF CF1100	ESP	5	9	3	2:11.348	9.599	0.505	105.5
6	8	David Sánchez Paños	C.D.E. ULTIMA VUELTA	MERCEDES SK	ESP	6	9	9	2:13.217	11.468	1.869	104.0
7	19	Pedro Aldomar Calle	ESCUADERIA	VOLVO FL	ESP	7	9	5	2:17.163	15.414	3.946	101.0
8	9	Aaron Bastian Alonso	C.D.E. ULTIMA VUELTA	SISU SL250	ESP	8	9	5	2:19.604	17.855	2.441	99.2
9	16	Aaron Bastian González	C.D.E. ULTIMA VUELTA	SISU SL250	ESP	9	8	5	2:19.847	18.098	0.243	99.1
10	14	Jorge Ceballos Moreno	C.D.E. ULTIMA VUELTA	VOLVO NH	ESP	10	8	4	2:20.084	18.335	0.237	98.9
11	27	David Bueno Tejada	C.D.E. ULTIMA VUELTA	VOLVO WHINE	ESP	11	7	7	2:34.607	32.858	14.523	89.6
EUR												
1	15	Lucas Rivals	TEAM 14	RENAULT Premium	EUR	1	9	6	2:05.445			110.4

Publicada a las :.....

Comisarios Deportivos:	Director de Carrera:	Cronometrador: 
-------------------------------	-----------------------------	--



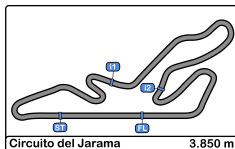
Circuito del Jarama
Cto. España Carreras de Camiones
Entrenamiento cronometrado
Tiempos Por Vuelta

8 David Sánchez Paños MERCEDES SK 16							Aaron Bastian González SISU SL250						
ESP			C.D.E. ULTIMA VUELTA				ESP			C.D.E. ULTIMA VUELTA			
Vta. D	Tiempo	Sector 1	Sector 2	Sector 3	V. Max.	Elapsed	Vta. D	Tiempo	Sector 1	Sector 2	Sector 3	V. Max.	Elapsed
1	12:17:55.602	12:16:21.353	52.324	41.925		12:17:55.602	1	12:18:28.031	12:16:47.527	56.518	43.986		12:18:28.031
2	2:18.480	54.691	45.927	37.862		12:20:14.082	2	2:31.259	57.238	53.452	40.569		12:20:59.290
3	2:16.502	53.155	45.577	37.770		12:22:30.584	3	2:20.676	54.593	47.283	38.800		12:23:19.966
4	2:18.351	54.446	45.601	38.304		12:24:48.935	4	2:27.857	59.032	50.048	38.777		12:25:47.823
5	2:14.238	52.151	44.917	37.170		12:27:03.173	5	2:19.847	54.791	46.650	38.406		12:28:07.670
6	2:14.534	52.771	44.257	37.506		12:29:17.707	6	2:26.026	57.992	48.182	39.852		12:30:33.696
7	2:13.997	52.224	44.500	37.273		12:31:31.704	7	2:20.228	54.619	46.470	39.139		12:32:53.924
8	2:24.047	57.843	49.061	37.143		12:33:55.751	8	2:19.941	54.059	47.208	38.674		12:35:13.865
9	2:13.217	51.991	44.245	36.981		12:36:08.968	9		55.128	45.223			
10		1:04.314	1:09.616										

9 Aaron Bastian Alonso SISU SL250							19 Pedro Aldomar Calle VOLVO FL						
ESP			C.D.E. ULTIMA VUELTA				ESP			ESCUDERIA MONTORO			
Vta. D	Tiempo	Sector 1	Sector 2	Sector 3	V. Max.	Elapsed	Vta. D	Tiempo	Sector 1	Sector 2	Sector 3	V. Max.	Elapsed
1	12:18:34.038	12:16:51.392	1:00.367	42.279		12:18:34.038	1	12:18:02.309	12:16:32.240	48.711	41.358		12:18:02.309
2	2:26.813	55.425	50.836	40.552		12:21:00.851	2	2:19.583	54.892	45.944	38.747		12:20:21.892
3	2:22.048	55.653	47.260	39.135		12:23:22.899	3	2:18.213	53.945	45.409	38.859		12:22:40.105
4	2:23.075	54.606	49.564	38.905		12:25:45.974	4	2:19.909	54.051	46.502	39.356		12:25:00.014
5	2:19.604	54.767	46.382	38.455		12:28:05.578	5	2:17.163	54.296	44.871	37.996		12:27:17.177
6	2:23.234	55.564	48.715	38.955		12:30:28.812	6	2:18.574	53.917	45.641	39.016		12:29:35.751
7	2:22.764	56.981	47.223	38.560		12:32:51.576	7	2:17.987	53.880	45.155	38.952		12:31:53.738
8	2:20.385	53.445	49.002	37.938		12:35:11.961	8	2:18.515	55.200	44.583	38.732		12:34:12.253
9	2:42.858 P	53.515	46.567	1:02.776		12:37:54.819	9	2:20.110	54.008	46.826	39.276		12:36:32.363
							10		1:17.276	1:07.230			

14 Jorge Ceballos Moreno VOLVO NH 23							Pedro Méndez Pagan DAF CF1100						
ESP			C.D.E. ULTIMA VUELTA				ESP			C.D.E. ULTIMA VUELTA			
Vta. D	Tiempo	Sector 1	Sector 2	Sector 3	V. Max.	Elapsed	Vta. D	Tiempo	Sector 1	Sector 2	Sector 3	V. Max.	Elapsed
1	12:18:18.655	12:16:43.270	54.171	41.214		12:18:18.655	1	12:18:23.660	12:16:52.872	52.414	38.374		12:18:23.660
2	2:26.567	57.721	49.788	39.058		12:20:45.222	2	2:15.383	53.193	44.978	37.212		12:20:39.043
3	2:23.516	55.098	49.484	38.934		12:23:08.738	3	2:11.348	50.932	43.242	37.174		12:22:50.391
4	2:20.084	55.057	46.744	38.283		12:25:28.822	4	2:11.680	50.994	44.008	36.678		12:25:02.071
5	2:22.473	54.826	47.413	40.234		12:27:51.295	5	2:12.437	51.135	44.027	37.275		12:27:14.508
6	2:30.117	53.646	47.545	48.926		12:30:21.412	6	2:11.421	50.769	43.100	37.552		12:29:25.929
7	3:01.433	1:11.797	1:04.425	45.211		12:33:22.845	7	2:12.366	51.491	42.878	37.997		12:31:38.295
8	2:23.958	55.180	47.280	41.498		12:35:46.803	8	2:13.987	51.343	45.031	37.613		12:33:52.282
9		1:06.947	1:06.474				9	2:12.728	51.319	43.922	37.487		12:36:05.010
							10		57.355	1:05.633			

15 Lucas Rivals RENAULT Premium							25 Pedro Marco Sanchez MAN TGA 410						
EUR			TEAM 14				ESP			C.D.E. ULTIMA VUELTA			
Vta. D	Tiempo	Sector 1	Sector 2	Sector 3	V. Max.	Elapsed	Vta. D	Tiempo	Sector 1	Sector 2	Sector 3	V. Max.	Elapsed
1	12:18:40.153	12:16:53.453	1:04.519	42.181		12:18:40.153	1	12:18:49.305	12:16:54.262	1:10.396	44.647		12:18:49.305
2	2:10.841	51.018	44.232	35.591		12:20:50.994	2	2:30.677	57.738	56.521	36.418		12:21:19.982
3	2:06.610	49.889	41.724	34.997		12:22:57.604	3	2:09.932	49.704	43.881	36.347		12:23:29.914
4	2:25.023	55.465	52.573	36.985		12:25:22.627	4	2:09.982	50.463	43.845	35.674		12:25:39.896
5	2:20.374	57.141	47.218	36.015		12:27:43.001	5	2:07.376	49.714	42.244	35.418		12:27:47.272
6	2:05.445	49.693	40.846	34.906		12:29:48.446	6	2:05.434	49.295	40.993	35.146		12:29:52.706
7	2:13.242	49.127	40.837	43.278		12:32:01.688	7	2:05.619	49.362	40.964	35.293		12:31:58.325
8	2:17.769	52.714	49.054	36.001		12:34:19.457	8	2:06.493	50.075	41.232	35.186		12:34:04.818
9	2:09.417	49.803	41.714	37.900		12:36:28.874	9	2:05.439	49.415	40.981	35.043		12:36:10.257
10		1:00.770	57.544				10		1:01.746	1:05.849			



Circuito del Jarama
Cto. España Carreras de Camiones
Entrenamiento cronometrado
Tiempos Por Vuelta

27 David Bueno Tejada VOLVO WHINE

ESP C.D.E. ULTIMA VUELTA

Vta. D	Tiempo	Sector 1	Sector 2	Sector 3	V. Max.	Elapsed
1	12:19:34.759	12:17:51.139	56.801	46.819		12:19:34.759
2	2:51.536	1:03.371	57.406	50.759		12:22:26.295
3	2:48.558	1:01.437	58.934	48.187		12:25:14.853
4	2:46.173	1:01.476	56.555	48.142		12:28:01.026
5	2:40.849	1:03.002	56.141	41.706		12:30:41.875
6	2:38.614	1:00.181	55.019	43.414		12:33:20.489
7	2:34.607	59.389	52.441	42.777		12:35:55.096
8		58.648	54.479			

48 Nicolás García Carbonell MERCEDES SK

ESP C.D.E. ULTIMA VUELTA

Vta. D	Tiempo	Sector 1	Sector 2	Sector 3	V. Max.	Elapsed
1	12:17:38.142	12:16:12.917	47.454	37.771		12:17:38.142
2	2:12.821	52.441	43.874	36.506		12:19:50.963
3	2:25.168	53.290	53.457	38.421		12:22:16.131
4	2:11.701	51.823	43.259	36.619		12:24:27.832
5	2:32.398	58.458	54.265	39.675		12:27:00.230
6	2:10.843	51.800	42.836	36.207		12:29:11.073
7	2:11.709	51.956	43.390	36.363		12:31:22.782
8	2:31.118	59.022	55.686	36.410		12:33:53.900
9	2:14.031	52.099	44.175	37.757		12:36:07.931
10		1:00.437	1:02.836			

64 Luis Jesús Recuenco Alcañiz MAN L15

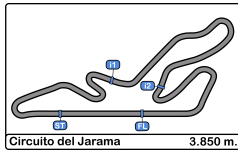
ESP GPR SPORT

Vta. D	Tiempo	Sector 1	Sector 2	Sector 3	V. Max.	Elapsed
1	12:17:58.757	12:16:36.782	44.861	37.114		12:17:58.757
2	2:03.415	49.273	39.924	34.218		12:20:02.172
3	2:02.475	48.220	39.864	34.391		12:22:04.647
4	2:01.749	48.205	39.473	34.071		12:24:06.396
5	2:02.248	48.162	39.879	34.207		12:26:08.644
6	2:02.873	48.373	39.943	34.557		12:28:11.517
7	2:34.479 P	56.563	51.198	46.718		12:30:45.996
8	4:55.768	3:41.430	40.223	34.115		12:35:41.764
9		54.820	49.898			

66 José Alberto Vila Sainz MAN F2000

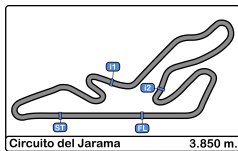
ESP C.D.E. ULTIMA VUELTA

Vta. D	Tiempo	Sector 1	Sector 2	Sector 3	V. Max.	Elapsed
1	12:17:34.448	12:16:10.273	46.095	38.080		12:17:34.448
2	2:03.891	49.083	40.353	34.455		12:19:38.339
3	2:11.056	50.940	43.486	36.630		12:21:49.395
4	2:10.058	49.573	43.892	36.593		12:23:59.453
5	2:04.430	49.441	40.530	34.459		12:26:03.883
6	2:12.810	51.460	45.984	35.366		12:28:16.693
7	2:12.403	50.270	45.586	36.547		12:30:29.096
8	2:30.471 P	50.094	44.740	55.637		12:32:59.567



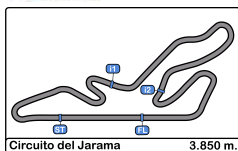
Circuito del Jarama
Cto. España Carreras de Camiones
Entrenamiento cronometrado
Mejores Sectores

Sector - 1				Sector - 2				Sector - 3				Vuelta Ideal vs Mejor Vuelta			
Clas	Nº	Piloto	Tiempo	Nº	Piloto	Tiempo	Nº	Piloto	Tiempo	Clas	Nº	Piloto	Vta. Ideal	Mejor Vta.	Clas
1	64	Luis Jesús Recuenco Alcañiz	48.162	64	Luis Jesús Recuenco Alcañiz	39.473	64	Luis Jesús Recuenco Alcañiz	34.071	1	64	Luis Jesús Recuenco Alcañiz	2:01.706	2:01.749	1
2	66	José Alberto Vila Sainz	49.083	66	José Alberto Vila Sainz	40.353	66	José Alberto Vila Sainz	34.455	2	66	José Alberto Vila Sainz	2:03.891	2:03.891	2
3	15	Lucas Rivals	49.127	15	Lucas Rivals	40.837	15	Lucas Rivals	34.906	3	15	Lucas Rivals	2:04.870	2:05.445	4
4	25	Pedro Marco Sanchez	49.295	25	Pedro Marco Sanchez	40.964	25	Pedro Marco Sanchez	35.043	4	25	Pedro Marco Sanchez	2:05.302	2:05.434	3
5	23	Pedro Méndez Pagan	50.769	48	Nicolás Garcia Carbonell	42.836	48	Nicolás Garcia Carbonell	36.207	5	23	Pedro Méndez Pagan	2:10.325	2:11.348	6
6	48	Nicolás Garcia Carbonell	51.800	23	Pedro Méndez Pagan	42.878	23	Pedro Méndez Pagan	36.678	6	48	Nicolás Garcia Carbonell	2:10.843	2:10.843	5
7	8	David Sánchez Paños	51.991	8	David Sánchez Paños	44.245	8	David Sánchez Paños	36.981	7	8	David Sánchez Paños	2:13.217	2:13.217	7
8	9	Aaron Bastian Alonso	53.445	19	Pedro Aldomar Calle	44.583	9	Aaron Bastian Alonso	37.938	8	19	Pedro Aldomar Calle	2:16.459	2:17.163	8
9	14	Jorge Ceballos Moreno	53.646	16	Aaron Bastian González	45.223	19	Pedro Aldomar Calle	37.996	9	16	Aaron Bastian González	2:17.688	2:19.847	10
10	19	Pedro Aldomar Calle	53.880	9	Aaron Bastian Alonso	46.382	14	Jorge Ceballos Moreno	38.283	10	9	Aaron Bastian Alonso	2:17.765	2:19.604	9
11	16	Aaron Bastian González	54.059	14	Jorge Ceballos Moreno	46.744	16	Aaron Bastian González	38.406	11	14	Jorge Ceballos Moreno	2:18.673	2:20.084	11
12	27	David Bueno Tejada	58.648	27	David Bueno Tejada	52.441	27	David Bueno Tejada	41.706	12	27	David Bueno Tejada	2:32.795	2:34.607	12



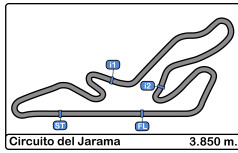
Circuito del Jarama
Cto. España Carreras de Camiones
Entrenamiento cronometrado
5 Mejores Tiempos

Clas	Nº	Piloto	Concursante	Vehiculo	Cat	Mejor 1		Mejor 2		Mejor 3		Mejor 4		Mejor 5	
						Tiempo	Vta.	Tiempo	Vta.	Tiempo	Vta.	Tiempo	Vta.	Tiempo	Vta.
1	64	Luis Jesús Recuenco Alcañiz	GPR SPORT	MAN L15	ESP	2:01.749	4	2:02.248	5	2:02.475	3	2:02.873	6	2:03.415	2
2	66	José Alberto Vila Sainz	C.D.E. ULTIMA VUELTA	MAN F2000	ESP	2:03.891	2	2:04.430	5	2:10.058	4	2:11.056	3	2:12.403	7
3	25	Pedro Marco Sanchez	C.D.E. ULTIMA VUELTA	MAN TGA 410	ESP	2:05.434	6	2:05.439	9	2:05.619	7	2:06.493	8	2:07.376	5
4	15	Lucas Rivals	TEAM 14	RENAULT Premium	EUR	2:05.445	6	2:06.610	3	2:09.417	9	2:10.841	2	2:13.242	7
5	48	Nicolás Garcia Carbonell	C.D.E. ULTIMA VUELTA	MERCEDES SK	ESP	2:10.843	6	2:11.701	4	2:11.709	7	2:12.821	2	2:14.031	9
6	23	Pedro Méndez Pagan	C.D.E. ULTIMA VUELTA	DAF CF1100	ESP	2:11.348	3	2:11.421	6	2:11.680	4	2:12.366	7	2:12.437	5
7	8	David Sánchez Paños	C.D.E. ULTIMA VUELTA	MERCEDES SK	ESP	2:13.217	9	2:13.997	7	2:14.238	5	2:14.534	6	2:16.502	3
8	19	Pedro Aldomar Calle	ESCUDERIA	VOLVO FL	ESP	2:17.163	5	2:17.987	7	2:18.213	3	2:18.515	8	2:18.574	6
9	9	Aaron Bastian Alonso	C.D.E. ULTIMA VUELTA	SISU SL250	ESP	2:19.604	5	2:20.385	8	2:22.048	3	2:22.764	7	2:23.075	4
10	16	Aaron Bastian González	C.D.E. ULTIMA VUELTA	SISU SL250	ESP	2:19.847	5	2:19.941	8	2:20.228	7	2:20.676	3	2:26.026	6
11	14	Jorge Ceballos Moreno	C.D.E. ULTIMA VUELTA	VOLVO NH	ESP	2:20.084	4	2:22.473	5	2:23.516	3	2:23.958	8	2:26.567	2
12	27	David Bueno Tejada	C.D.E. ULTIMA VUELTA	VOLVO WHINE	ESP	2:34.607	7	2:38.614	6	2:40.849	5	2:46.173	4	2:48.558	3



Circuito del Jarama
Cto. España Carreras de Camiones
Entrenamiento cronometrado
Secuencia Vueltas Rápidas

<u>Vta</u>	<u>Hora Día</u>	<u>T Sesion</u>	<u>Nº</u>	<u>Piloto</u>	<u>Concursante</u>	<u>Vehiculo</u>	<u>Cat</u>	<u>Tiempo</u>	<u>Km/h</u>
2	12:19:38.339	4:38.339	66	José Alberto Vila Sainz	C.D.E. ULTIMA VUELTA	MAN F2000	ESP	2:03.891	111.8
2	12:20:02.172	5:02.172	64	Luis Jesús Recuenco Alcañiz	GPR SPORT	MAN L15	ESP	2:03.415	112.3
3	12:22:04.647	7:04.647	64	Luis Jesús Recuenco Alcañiz	GPR SPORT	MAN L15	ESP	2:02.475	113.1
4	12:24:06.396	9:06.396	64	Luis Jesús Recuenco Alcañiz	GPR SPORT	MAN L15	ESP	2:01.749	113.8



Circuito del Jarama
Cto. España Carreras de Camiones
Entrenamiento cronometrado
Tiempos Parada en Pit

64

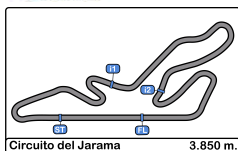
Luis Jesús Recuenco Alcañiz

MAN L15

ESP

GPR SPORT

Nr.	Hora Dia Entrada	Tiempo Entrada	Tiempo Salida	Tiempo Box	T. Box Total
1	12:30:41.349	12:30:41.349	12:33:41.602	0:03:00.253	0:03:00.253



Circuito del Jarama
Cto. España Carreras de Camiones
Entrenamiento cronometrado
Resultados Finales

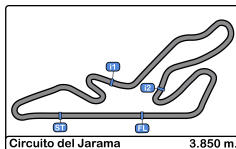
Clas	Nº	Piloto	Concursante	Vehiculo	Cat	Clas	N.V.	V.R.	Tiempo	Dif 1º	Dif Ant.	Km/h
1	64	Luis Jesús Recuenco Alcañiz	GPR SPORT	MAN L15	ESP	1	8	4	2:01.749			113.8
2	66	José Alberto Vila Sainz	C.D.E. ULTIMA VUELTA	MAN F2000	ESP	2	8	2	2:03.891	2.142	2.142	111.8
3	25	Pedro Marco Sanchez	C.D.E. ULTIMA VUELTA	MAN TGA 410	ESP	3	9	6	2:05.434	3.685	1.543	110.4
4	15	Lucas Rivals	TEAM 14	RENAULT Premium	EUR	1	9	6	2:05.445	3.696	0.011	110.4
5	48	Nicolás García Carbonell	C.D.E. ULTIMA VUELTA	MERCEDES SK	ESP	4	9	6	2:10.843	9.094	5.398	105.9
6	23	Pedro Méndez Pagan	C.D.E. ULTIMA VUELTA	DAF CF1100	ESP	5	9	3	2:11.348	9.599	0.505	105.5
7	8	David Sánchez Paños	C.D.E. ULTIMA VUELTA	MERCEDES SK	ESP	6	9	7	2:13.997	12.248	2.649	103.4
8	19	Pedro Aldomar Calle	ESCUADERIA	VOLVO FL	ESP	7	9	5	2:17.163	15.414	3.166	101.0
9	9	Aaron Bastian Alonso	C.D.E. ULTIMA VUELTA	SISU SL250	ESP	8	9	5	2:19.604	17.855	2.441	99.2
10	16	Aaron Bastian González	C.D.E. ULTIMA VUELTA	SISU SL250	ESP	9	8	5	2:19.847	18.098	0.243	99.1
11	14	Jorge Ceballos Moreno	C.D.E. ULTIMA VUELTA	VOLVO NH	ESP	10	8	4	2:20.084	18.335	0.237	98.9
12	27	David Bueno Tejada	C.D.E. ULTIMA VUELTA	VOLVO WHINE	ESP	11	7	7	2:34.607	32.858	14.523	89.6

*** PENALIZACIONES**

Dorsal 8 penalizado con la anulacion de su 9ª vuelta por el Art. 15 del Reg. del CECC

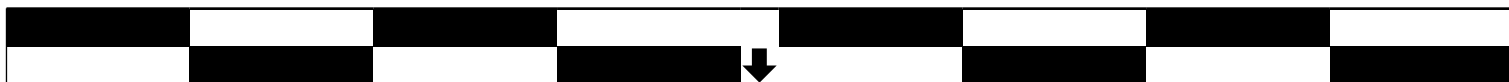
Publicada a las :.....

Comisarios Deportivos:	Director de Carrera:	Cronometrador:
-------------------------------	-----------------------------	---------------------------



Circuito del Jarama
Cto. España Carreras de Camiones
1ª Carrera
Parrilla de Salida

11	14	Jorge Ceballos Moreno	2:20.084	2:34.607	David Bueno Tejada	27	12
9	9	Aaron Bastian Alonso	2:19.604	2:19.847	Aaron Bastian González	16	10
7	8	David Sánchez Paños	2:13.997	2:17.163	Pedro Aldomar Calle	19	8
5	48	Nicolás Garcia Carbonell	2:10.843	2:11.348	Pedro Méndez Paqan	23	6
3	25	Pedro Marco Sanchez	2:05.434	2:05.445	Lucas Rivals	15	4
1	64	Luis Jesús Recuenco Alcañiz	2:01.749	2:03.891	José Alberto Vila Sainz	66	2

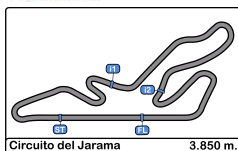


Pole

Publicada a las :.....

Comisarios Deportivos:

Cronometrador:




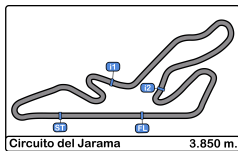
Circuito del Jarama
Cto. España Carreras de Camiones
1ª Carrera
Resultados Provisionales

Cls	Nº	Piloto	Concursante	Vehiculo	Cat	Cl	N.V.	Tiempo	Dif 1º	Dif Ant.	Km/h	V.R.	Tiempo	Km/h
1	66	José Alberto Vila Sainz	C.D.E. ULTIMA VUELTA	MAN F2000	ES	1	10	21:04.206			109.6	9	2:04.965	110.9
2	15	Lucas Rivals	TEAM 14	RENAULT Premium	EU	1	10	21:05.957	1.751	1.751	109.4	7	2:04.915	110.9
3	25	Pedro Marco Sanchez	C.D.E. ULTIMA VUELTA	MAN TGA 410	ES	2	10	21:07.603	3.397	1.646	109.3	4	2:04.692	111.1
4	64	Luis Jesús Recuenco Alcañiz	GPR SPORT	MAN L15	ES	3	10	21:41.620	37.414	34.017	106.4	3	2:00.949	114.5
5	48	Nicolás García Carbonell	C.D.E. ULTIMA VUELTA	MERCEDES SK	ES	4	10	22:12.608	1:08.402	30.988	104.0	5	2:11.453	105.4
6	23	Pedro Méndez Pagan	C.D.E. ULTIMA VUELTA	DAF CF1100	ES	5	10	22:29.406	1:25.200	16.798	102.7	5	2:12.604	104.5
7	8	David Sánchez Paños	C.D.E. ULTIMA VUELTA	MERCEDES SK	ES	6	10	22:30.331	1:26.125	0.925	102.6	9	2:12.765	104.3
8	19	Pedro Aldomar Calle	ESCUDERIA	VOLVO FL	ES	7	10	23:08.854	2:04.648	38.523	99.7	2	2:16.831	101.2
9	16	Aaron Bastian González	C.D.E. ULTIMA VUELTA	SISU SL250	ES	8	10	23:25.015	2:20.809	16.161	98.6	9	2:15.107	102.5
10	14	Jorge Ceballos Moreno	C.D.E. ULTIMA VUELTA	VOLVO NH	ES	9	10	23:26.874	2:22.668	1.859	98.5	9	2:15.945	101.9
11	27	David Bueno Tejada	C.D.E. ULTIMA VUELTA	VOLVO WHINE	ES	10	9	23:12.617	1 Vta	1 Vta	89.5	4	2:29.066	92.9
No clasificados: (Requerimiento: 70% del numero de vueltas del lider = 7 Vueltas)														
9	Aaron Bastian Alonso	C.D.E. ULTIMA VUELTA	SISU SL250	ES	11									

Vta. rápida de Luis Jesús Recuenco Alcañiz en 2:00.949 a 114.5 Km/h en la vuelta 3

Publicada a las :.....

Comisarios Deportivos:	Director de Carrera:	Cronometrador: 
-------------------------------	-----------------------------	--



Circuito del Jarama
Cto. España Carreras de Camiones
1ª Carrera
Resultados Provisionales por categoría

Cls	Nº	Piloto	Concursante	Vehiculo	Cat	Cl	N.V.	Tiempo	Dif 1º	Dif Ant.	Km/h	V.R.	Tiempo	Km/h
ESP														
1	66	José Alberto Vila Sainz	C.D.E. ULTIMA VUELTA	MAN F2000	ES	1	10	21:04.206			109.6	9	2:04.965	110.9
2	25	Pedro Marco Sanchez	C.D.E. ULTIMA VUELTA	MAN TGA 410	ES	2	10	21:07.603	3.397	3.397	109.3	4	2:04.692	111.1
3	64	Luis Jesús Recuenco Alcañiz	GPR SPORT	MAN L15	ES	3	10	21:41.620	37.414	34.017	106.4	3	2:00.949	114.5
4	48	Nicolás Garcia Carbonell	C.D.E. ULTIMA VUELTA	MERCEDES SK	ES	4	10	22:12.608	1:08.402	30.988	104.0	5	2:11.453	105.4
5	23	Pedro Méndez Pagan	C.D.E. ULTIMA VUELTA	DAF CF1100	ES	5	10	22:29.406	1:25.200	16.798	102.7	5	2:12.604	104.5
6	8	David Sánchez Paños	C.D.E. ULTIMA VUELTA	MERCEDES SK	ES	6	10	22:30.331	1:26.125	0.925	102.6	9	2:12.765	104.3
7	19	Pedro Aldomar Calle	ESCUADERIA	VOLVO FL	ES	7	10	23:08.854	2:04.648	38.523	99.7	2	2:16.831	101.2
8	16	Aaron Bastian González	C.D.E. ULTIMA VUELTA	SISU SL250	ES	8	10	23:25.015	2:20.809	16.161	98.6	9	2:15.107	102.5
9	14	Jorge Ceballos Moreno	C.D.E. ULTIMA VUELTA	VOLVO NH	ES	9	10	23:26.874	2:22.668	1.859	98.5	9	2:15.945	101.9
10	27	David Bueno Tejada	C.D.E. ULTIMA VUELTA	VOLVO WHINE	ES	10	9	23:12.617	1 Vta	1 Vta	89.5	4	2:29.066	92.9
No clasificados: (Requerimiento: 70% del numero de vueltas del lider = 7 Vueltas)														
9		Aaron Bastian Alonso	C.D.E. ULTIMA VUELTA	SISU SL250	ES	11								

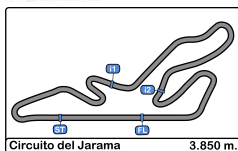
EUR														
1	15	Lucas Rivals	TEAM 14	RENAULT Premium	EU	1	10	21:05.957			109.4	7	2:04.915	110.9

Vta. rápida de Luis Jesús Recuenco Alcañiz en 2:00.949 a 114.5 Km/h en la vuelta 3

Publicada a las :.....

Comisarios Deportivos:	Director de Carrera:	Cronometrador:
-------------------------------	-----------------------------	---------------------------





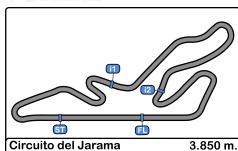
Circuito del Jarama

Cto. España Carreras de Camiones

1ª Carrera

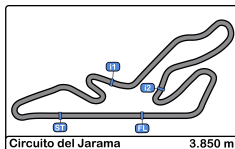
Clasificación Provisional por Vuelta Rápida de Piloto

Clas	Nº	Piloto	Concursante	Vehiculo	Cat	Clas	N.V.	V.R.	Tiempo	Dif 1º	Dif Ant.	Km/h
1	64	Luis Jesús Recuenco Alcañiz	GPR SPORT	MAN L15	ESP	1	10	3	2:00.949			114.5
2	25	Pedro Marco Sanchez	C.D.E. ULTIMA VUELTA	MAN TGA 410	ESP	2	10	4	2:04.692	3.743	3.743	111.1
3	15	Lucas Rivals	TEAM 14	RENAULT Premium	EUR	1	10	7	2:04.915	3.966	0.223	110.9
4	66	José Alberto Vila Sainz	C.D.E. ULTIMA VUELTA	MAN F2000	ESP	3	10	9	2:04.965	4.016	0.050	110.9
5	48	Nicolás García Carbonell	C.D.E. ULTIMA VUELTA	MERCEDES SK	ESP	4	10	5	2:11.453	10.504	6.488	105.4
6	23	Pedro Méndez Pagan	C.D.E. ULTIMA VUELTA	DAF CF1100	ESP	5	10	5	2:12.604	11.655	1.151	104.5
7	8	David Sánchez Paños	C.D.E. ULTIMA VUELTA	MERCEDES SK	ESP	6	10	9	2:12.765	11.816	0.161	104.3
8	16	Aaron Bastian González	C.D.E. ULTIMA VUELTA	SISU SL250	ESP	7	10	9	2:15.107	14.158	2.342	102.5
9	14	Jorge Ceballos Moreno	C.D.E. ULTIMA VUELTA	VOLVO NH	ESP	8	10	9	2:15.945	14.996	0.838	101.9
10	19	Pedro Aldomar Calle	ESCUDERIA	VOLVO FL	ESP	9	10	2	2:16.831	15.882	0.886	101.2
11	27	David Bueno Tejada	C.D.E. ULTIMA VUELTA	VOLVO WHINE	ESP	10	9	4	2:29.066	28.117	12.235	92.9



Circuito del Jarama
Cto. España Carreras de Camiones
1ª Carrera
Distancia y Velocidad Media

Clas	Nº	Piloto	Concursante	Vehiculo	Cat	Clas	N.V.	Distancia	Tiempo Total	Km/h
1	66	José Alberto Vila Sainz	C.D.E. ULTIMA VUELTA	MAN F2000	ESP	1	10	38.50	21:04.206	109.6
2	15	Lucas Rivals	TEAM 14	RENAULT Premium	EUR	1	10	38.50	21:05.957	109.4
3	25	Pedro Marco Sanchez	C.D.E. ULTIMA VUELTA	MAN TGA 410	ESP	2	10	38.50	21:07.603	109.3
4	64	Luis Jesús Recuenca Alcañiz	GPR SPORT	MAN L15	ESP	3	10	38.50	21:41.620	106.4
5	48	Nicolás García Carbonell	C.D.E. ULTIMA VUELTA	MERCEDES SK	ESP	4	10	38.50	22:12.608	104.0
6	23	Pedro Méndez Pagan	C.D.E. ULTIMA VUELTA	DAF CF1100	ESP	5	10	38.50	22:29.406	102.7
7	8	David Sánchez Paños	C.D.E. ULTIMA VUELTA	MERCEDES SK	ESP	6	10	38.50	22:30.331	102.6
8	19	Pedro Aldomar Calle	ESCUADERIA	VOLVO FL	ESP	7	10	38.50	23:08.854	99.7
9	16	Aaron Bastian González	C.D.E. ULTIMA VUELTA	SISU SL250	ESP	8	10	38.50	23:25.015	98.6
10	14	Jorge Ceballos Moreno	C.D.E. ULTIMA VUELTA	VOLVO NH	ESP	9	10	38.50	23:26.874	98.5
11	27	David Bueno Tejada	C.D.E. ULTIMA VUELTA	VOLVO WHINE	ESP	10	9	34.65	23:12.617	89.5
No clasificados: (Requerimiento: 70% del numero de vueltas del lider = 7 Vueltas)										
	9	Aaron Bastian Alonso	C.D.E. ULTIMA VUELTA	SISU SL250	ESP	11				

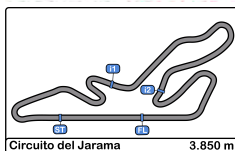


Circuito del Jarama
Cto. España Carreras de Camiones
1ª Carrera
Tiempos Por Vuelta

8		David Sánchez Paños					16		Aaron Bastian González				
		ESP							C.D.E. ULTIMA VUELTA				
Vta. D	Tiempo	Sector 1	Sector 2	Sector 3	V. Max.	Elapsed	Vta. D	Tiempo	Sector 1	Sector 2	Sector 3	V. Max.	Elapsed
1	2:24.106	1:01.183	45.276	37.647		2:24.106	1	2:33.369	1:07.645	47.192	38.532		2:33.369
2	2:17.763	55.368	45.364	37.031		4:41.869	2	2:21.696	55.851	46.782	39.063		4:55.065
3	2:13.949	52.509	44.361	37.079		6:55.818	3	2:19.283	54.487	46.095	38.701		7:14.348
4	2:13.467	52.198	44.351	36.918		9:09.285	4	2:18.548	54.398	45.537	38.613		9:32.896
5	2:13.002	52.085	44.128	36.789		11:22.287	5	2:17.933	53.772	45.079	39.082		11:50.829
6	2:12.778	51.796	44.105	36.877		13:35.065	6	2:16.417	53.496	45.294	37.627		14:07.246
7	2:13.712	52.165	44.344	37.203		15:48.777	7	2:19.631	53.841	47.687	38.103		16:26.877
8	2:14.118	51.853	44.995	37.270		18:02.895	8	2:20.703	58.569	44.587	37.547		18:47.580
9	2:12.765	51.550	44.050	37.165		20:15.660	9	2:15.107	53.264	44.520	37.323		21:02.687
10	2:14.671	52.060	44.347	38.264		22:30.331	10	2:22.328	53.445	48.189	40.694		23:25.015

14		Jorge Ceballos Moreno					19		Pedro Aldomar Calle				
		ESP							ESCUDERIA MONTORO				
Vta. D	Tiempo	Sector 1	Sector 2	Sector 3	V. Max.	Elapsed	Vta. D	Tiempo	Sector 1	Sector 2	Sector 3	V. Max.	Elapsed
1	2:32.066	1:06.571	46.872	38.623		2:32.066	1	2:27.928	1:03.486	45.499	38.943		2:27.928
2	2:20.392	54.053	47.489	38.850		4:52.458	2	2:16.831	53.605	45.103	38.123		4:44.759
3	2:22.848	53.082	48.380	41.386		7:15.306	3	2:16.943	53.463	45.158	38.322		7:01.702
4	2:20.011	54.248	46.309	39.454		9:35.317	4	2:17.250	53.558	45.462	38.230		9:18.952
5	2:17.614	52.467	46.594	38.553		11:52.931	5	2:18.353	53.827	45.874	38.652		11:37.305
6	2:16.592	52.503	45.835	38.254		14:09.523	6	2:17.820	53.972	45.427	38.421		13:55.125
7	2:19.185	52.899	48.351	37.935		16:28.708	7	2:17.726	53.602	45.499	38.625		16:12.851
8	2:17.559	53.326	46.146	38.087		18:46.267	8	2:19.059	53.414	46.431	39.214		18:31.910
9	2:15.945	52.284	45.539	38.122		21:02.212	9	2:18.497	53.914	46.109	38.474		20:50.407
10	2:24.662	53.017	51.760	39.885		23:26.874	10	2:18.447	53.253	46.233	38.961		23:08.854

15		Lucas Rivals					23		Pedro Méndez Pagan				
		EUR							C.D.E. ULTIMA VUELTA				
Vta. D	Tiempo	Sector 1	Sector 2	Sector 3	V. Max.	Elapsed	Vta. D	Tiempo	Sector 1	Sector 2	Sector 3	V. Max.	Elapsed
1	2:12.468	55.836	41.299	35.333		2:12.468	1	2:24.722	1:02.053	45.063	37.606		2:24.722
2	2:07.201	49.896	42.093	35.212		4:19.669	2	2:12.823	52.324	44.235	36.264		4:37.545
3	2:06.428	49.962	41.597	34.869		6:26.097	3	2:14.201	52.534	44.467	37.200		6:51.746
4	2:05.913	49.406	41.651	34.856		8:32.010	4	2:12.630	51.576	43.856	37.198		9:04.376
5	2:05.833	49.375	41.330	35.128		10:37.843	5	2:12.604	50.971	44.258	37.375		11:16.980
6	2:06.426	49.349	41.944	35.133		12:44.269	6	2:13.396	51.660	44.311	37.425		13:30.376
7	2:04.915	49.138	41.068	34.709		14:49.184	7	2:14.086	51.173	44.661	38.252		15:44.462
8	2:05.500	49.491	41.171	34.838		16:54.684	8	2:16.328	51.295	47.434	37.599		18:00.790
9	2:05.071	49.317	40.660	35.094		18:59.755	9	2:13.700	51.809	44.851	37.040		20:14.490
10	2:06.202	49.290	41.825	35.087		21:05.957	10	2:14.916	51.651	45.335	37.930		22:29.406



Circuito del Jarama
Cto. España Carreras de Camiones
1ª Carrera
Tiempos Por Vuelta

25 Pedro Marco Sanchez MAN TGA 410 **66** José Alberto Vila Sainz MAN F2000

ESP C.D.E. ULTIMA VUELTA ESP C.D.E. ULTIMA VUELTA

Vta. D	Tiempo	Sector 1	Sector 2	Sector 3	V. Max.	Elapsed	Vta. D	Tiempo	Sector 1	Sector 2	Sector 3	V. Max.	Elapsed
1	2:13.278	56.551	41.186	35.541		2:13.278	1	2:10.817	54.903	40.588	35.326		2:10.817
2	2:06.783	49.948	41.719	35.116		4:20.061	2	2:06.842	49.793	41.841	35.208		4:17.659
3	2:08.097	51.463	41.735	34.899		6:28.158	3	2:07.432	49.735	42.967	34.730		6:25.091
4	2:04.692	49.116	40.924	34.652		8:32.850	4	2:05.174	49.466	41.165	34.543		8:30.265
5	2:05.678	49.390	41.223	35.065		10:38.528	5	2:06.118	49.721	41.460	34.937		10:36.383
6	2:07.519	49.304	43.193	35.022		12:46.047	6	2:06.096	49.679	41.588	34.829		12:42.479
7	2:05.301	49.201	41.320	34.780		14:51.348	7	2:05.576	49.802	40.916	34.858		14:48.055
8	2:05.130	49.249	40.796	35.085		16:56.478	8	2:05.113	49.361	41.178	34.574		16:53.168
9	2:05.460	49.338	41.017	35.105		19:01.938	9	2:04.965	49.330	40.754	34.881		18:58.133
10	2:05.665	49.483	41.212	34.970		21:07.603	10	2:06.073	49.794	41.399	34.880		21:04.206

27 David Bueno Tejada VOLVO WHINE

ESP C.D.E. ULTIMA VUELTA

Vta. D	Tiempo	Sector 1	Sector 2	Sector 3	V. Max.	Elapsed
1	2:50.190	1:12.924	52.782	44.484		2:50.190
2	2:33.678	59.740	52.153	41.785		5:23.868
3	2:32.328	59.191	52.058	41.079		7:56.196
4	2:29.066	57.247	50.841	40.978		10:25.262
5	2:32.846	57.230	54.513	41.103		12:58.108
6	2:32.116	58.829	52.325	40.962		15:30.224
7	2:38.987	59.003	57.273	42.711		18:09.211
8	2:32.394	57.527	53.077	41.790		20:41.605
9	2:31.012	57.510	50.866	42.636		23:12.617

48 Nicolás Garcia Carbonell MERCEDES SK

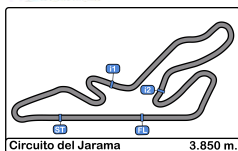
ESP C.D.E. ULTIMA VUELTA

Vta. D	Tiempo	Sector 1	Sector 2	Sector 3	V. Max.	Elapsed
1	2:21.046	59.658	44.848	36.540		2:21.046
2	2:13.056	52.811	43.711	36.534		4:34.102
3	2:12.713	51.970	43.836	36.907		6:46.815
4	2:12.345	52.181	43.463	36.701		8:59.160
5	2:11.453	51.918	43.224	36.311		11:10.613
6	2:11.896	51.826	43.597	36.473		13:22.509
7	2:12.604	51.786	43.957	36.861		15:35.113
8	2:12.923	52.466	43.775	36.682		17:48.036
9	2:12.900	51.905	44.207	36.788		20:00.936
10	2:11.672	51.794	43.567	36.311		22:12.608

64 Luis Jesús Recuenco Alcañiz MAN L15

ESP GPR SPORT

Vta. D	Tiempo	Sector 1	Sector 2	Sector 3	V. Max.	Elapsed
1	2:05.829	52.515	39.482	33.832		2:05.829
2	2:01.051	47.809	39.346	33.896		4:06.880
3	2:00.949	47.513	39.475	33.961		6:07.829
4	2:01.159	47.916	39.404	33.839		8:08.988
5	2:02.540	47.951	40.703	33.886		10:11.528
6	2:03.914	48.049	40.912	34.953		12:15.442
7	2:02.325	48.241	39.919	34.165		14:17.767
8	2:04.742	48.028	42.293	34.421		16:22.509
9	2:14.420 P	48.070	40.429	45.921		18:36.929
10	3:04.691	1:30.300	53.870	40.521		21:41.620



Circuito del Jarama
Cto. España Carreras de Camiones

1ª Carrera

Análisis

Circuito del Jarama 3.850 m.

Num	T. Vta.	Dif
-----	---------	-----

Vta 1

64	2:05.829	
66	2:10.817	04.988
15	2:12.468	06.639
25	2:13.278	07.449
48	2:21.046	15.217
8	2:24.106	18.277
23	2:24.722	18.893
19	2:27.928	22.099
14	2:32.066	26.237
16	2:33.369	27.540
27	2:50.190	44.361

Num	T. Vta.	Dif
-----	---------	-----

Vta 2

64	2:01.051	
66	2:06.842	10.779
15	2:07.201	12.789
25	2:06.783	13.181
48	2:13.056	27.222
23	2:12.823	30.665
8	2:17.763	34.989
19	2:16.831	37.879
14	2:20.392	45.578
16	2:21.696	48.185
27	2:33.678	1:16.988

Num	T. Vta.	Dif
-----	---------	-----

Vta 3

64	2:00.949	
66	2:07.432	17.262
15	2:06.428	18.268
25	2:08.097	20.329
48	2:12.713	38.986
23	2:14.201	43.917
8	2:13.949	47.989
19	2:16.943	53.873
16	2:19.283	1:06.519
14	2:22.848	1:07.477

Num	T. Vta.	Dif
-----	---------	-----

27	2:32.328	1:48.367
----	----------	----------

Num	T. Vta.	Dif
-----	---------	-----

Vta 4

64	2:01.159	
66	2:05.174	21.277
15	2:05.913	23.022
25	2:04.692	23.862
48	2:12.345	50.172
23	2:12.630	55.388
8	2:13.467	1:00.297
19	2:17.250	1:09.964
16	2:18.548	1:23.908
14	2:20.011	1:26.329

Num	T. Vta.	Dif
-----	---------	-----

Vta 5

64	2:02.540	
27	2:29.066	1 Lap
66	2:06.118	24.855
15	2:05.833	26.315
25	2:05.678	27.000
48	2:11.453	59.085
23	2:12.604	1:05.452
8	2:13.002	1:10.759
19	2:18.353	1:25.777
16	2:17.933	1:39.301
14	2:17.614	1:41.403

Num	T. Vta.	Dif
-----	---------	-----

Vta 6

64	2:03.914	
66	2:06.096	27.037
15	2:06.426	28.827
25	2:07.519	30.605
27	2:32.846	1 Lap
48	2:11.896	1:07.067
23	2:13.396	1:14.934
8	2:12.778	1:19.623
19	2:17.820	1:39.683

Num	T. Vta.	Dif
-----	---------	-----

16	2:16.417	1:51.804
----	----------	----------

14	2:16.592	1:54.081
----	----------	----------

Num	T. Vta.	Dif
-----	---------	-----

Vta 7

64	2:02.325	
66	2:05.576	30.288
15	2:04.915	31.417
25	2:05.301	33.581
27	2:32.116	1 Lap
48	2:12.604	1:17.346
23	2:14.086	1:26.695
8	2:13.712	1:31.010
19	2:17.726	1:55.084

Num	T. Vta.	Dif
-----	---------	-----

Vta 8

64	2:04.742	
16	2:19.631	1 Lap
14	2:19.185	1 Lap
66	2:05.113	30.659
15	2:05.500	32.175
25	2:05.130	33.969
48	2:12.923	1:25.527
23	2:16.328	1:38.281
8	2:14.118	1:40.386
27	2:38.987	1 Lap
19	2:19.059	2:09.401

Num	T. Vta.	Dif
-----	---------	-----

Vta 9

64	2:14.420	
14	2:17.559	1 Lap
16	2:20.703	1 Lap
66	2:04.965	21.204
15	2:05.071	22.826
25	2:05.460	25.009
48	2:12.900	1:24.007
23	2:13.700	1:37.561
8	2:12.765	1:38.731

Num	T. Vta.	Dif
-----	---------	-----

27	2:32.394	1 Lap
----	----------	-------

19	2:18.497	2:13.478
----	----------	----------

14	2:15.945	2:25.283
----	----------	----------

16	2:15.107	2:25.758
----	----------	----------

Num	T. Vta.	Dif
-----	---------	-----

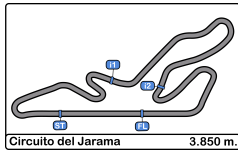
Vta 10

66	2:06.073	
15	2:06.202	01.751
25	2:05.665	03.397
64	3:04.691	37.414
48	2:11.672	1:08.402
23	2:14.916	1:25.200
8	2:14.671	1:26.125
19	2:18.447	2:04.648

27	2:31.012	1 Lap
----	----------	-------

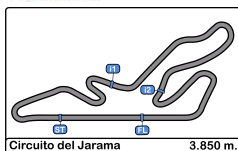
16	2:22.328	2:20.809
----	----------	----------

14	2:24.662	2:22.668
----	----------	----------



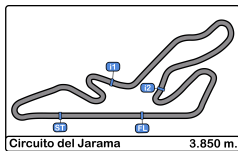
Circuito del Jarama
Cto. España Carreras de Camiones
1ª Carrera
Mejores Sectores

Sector - 1				Sector - 2				Sector - 3				Vuelta Ideal vs Mejor Vuelta			
Clas	Nº	Piloto	Tiempo	Nº	Piloto	Tiempo	Nº	Piloto	Tiempo	Clas	Nº	Piloto	Vta. Ideal	Mejor Vta.	Clas
1	64	Luis Jesús Recuenco Alcañiz	47.513	64	Luis Jesús Recuenco Alcañiz	39.346	64	Luis Jesús Recuenco Alcañiz	33.832	1	64	Luis Jesús Recuenco Alcañiz	2:00.691	2:00.949	1
2	25	Pedro Marco Sanchez	49.116	66	José Alberto Vila Sainz	40.588	66	José Alberto Vila Sainz	34.543	2	66	José Alberto Vila Sainz	2:04.461	2:04.965	4
3	15	Lucas Rivals	49.138	15	Lucas Rivals	40.660	25	Pedro Marco Sanchez	34.652	3	15	Lucas Rivals	2:04.507	2:04.915	3
4	66	José Alberto Vila Sainz	49.330	25	Pedro Marco Sanchez	40.796	15	Lucas Rivals	34.709	4	25	Pedro Marco Sanchez	2:04.564	2:04.692	2
5	23	Pedro Méndez Pagan	50.971	48	Nicolás Garcia Carbonell	43.224	23	Pedro Méndez Pagan	36.264	5	23	Pedro Méndez Pagan	2:11.091	2:12.604	6
6	8	David Sánchez Paños	51.550	23	Pedro Méndez Pagan	43.856	48	Nicolás Garcia Carbonell	36.311	6	48	Nicolás Garcia Carbonell	2:11.321	2:11.453	5
7	48	Nicolás Garcia Carbonell	51.786	8	David Sánchez Paños	44.050	8	David Sánchez Paños	36.789	7	8	David Sánchez Paños	2:12.389	2:12.765	7
8	14	Jorge Ceballos Moreno	52.284	16	Aaron Bastian González	44.520	16	Aaron Bastian González	37.323	8	16	Aaron Bastian González	2:15.107	2:15.107	8
9	19	Pedro Aldomar Calle	53.253	19	Pedro Aldomar Calle	45.103	14	Jorge Ceballos Moreno	37.935	9	14	Jorge Ceballos Moreno	2:15.758	2:15.945	9
10	16	Aaron Bastian González	53.264	14	Jorge Ceballos Moreno	45.539	19	Pedro Aldomar Calle	38.123	10	19	Pedro Aldomar Calle	2:16.479	2:16.831	10
11	27	David Bueno Tejada	57.230	27	David Bueno Tejada	50.841	27	David Bueno Tejada	40.962	11	27	David Bueno Tejada	2:29.033	2:29.066	11



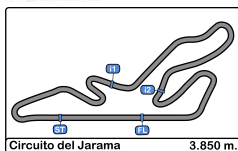
Circuito del Jarama
Cto. España Carreras de Camiones
1ª Carrera
Secuencia Lider

Nº	Piloto	Concursante	Vehiculo	Cat	Vta. Inicio	Vta. Fin	Vtas	Total Vtas.
64	Luis Jesús Recuenco	GPR SPORT	MAN L15	ESP	1	9	9	9
66	José Alberto Vila Sainz	C.D.E. ULTIMA	MAN F2000	ESP	10	10	1	1



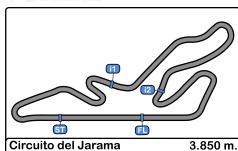
Circuito del Jarama
Cto. España Carreras de Camiones
1ª Carrera
5 Mejores Tiempos

Clas	Nº	Piloto	Concursante	Vehiculo	Cat	Mejor 1		Mejor 2		Mejor 3		Mejor 4		Mejor 5	
						Tiempo	Vta.	Tiempo	Vta.	Tiempo	Vta.	Tiempo	Vta.	Tiempo	Vta.
1	64	Luis Jesús Recuenco Alcañiz	GPR SPORT	MAN L15	ESP	2:00.949	3	2:01.051	2	2:01.159	4	2:02.325	7	2:02.540	5
2	25	Pedro Marco Sanchez	C.D.E. ULTIMA VUELTA	MAN TGA 410	ESP	2:04.692	4	2:05.130	8	2:05.301	7	2:05.460	9	2:05.665	10
3	15	Lucas Rivals	TEAM 14	RENAULT Premium	EUR	2:04.915	7	2:05.071	9	2:05.500	8	2:05.833	5	2:05.913	4
4	66	José Alberto Vila Sainz	C.D.E. ULTIMA VUELTA	MAN F2000	ESP	2:04.965	9	2:05.113	8	2:05.174	4	2:05.576	7	2:06.073	10
5	48	Nicolás Garcia Carbonell	C.D.E. ULTIMA VUELTA	MERCEDES SK	ESP	2:11.453	5	2:11.672	10	2:11.896	6	2:12.345	4	2:12.604	7
6	23	Pedro Méndez Pagan	C.D.E. ULTIMA VUELTA	DAF CF1100	ESP	2:12.604	5	2:12.630	4	2:12.823	2	2:13.396	6	2:13.700	9
7	8	David Sánchez Paños	C.D.E. ULTIMA VUELTA	MERCEDES SK	ESP	2:12.765	9	2:12.778	6	2:13.002	5	2:13.467	4	2:13.712	7
8	16	Aaron Bastian González	C.D.E. ULTIMA VUELTA	SISU SL250	ESP	2:15.107	9	2:16.417	6	2:17.933	5	2:18.548	4	2:19.283	3
9	14	Jorge Ceballos Moreno	C.D.E. ULTIMA VUELTA	VOLVO NH	ESP	2:15.945	9	2:16.592	6	2:17.559	8	2:17.614	5	2:19.185	7
10	19	Pedro Aldomar Calle	ESCUDERIA	VOLVO FL	ESP	2:16.831	2	2:16.943	3	2:17.250	4	2:17.726	7	2:17.820	6
11	27	David Bueno Tejada	C.D.E. ULTIMA VUELTA	VOLVO WHINE	ESP	2:29.066	4	2:31.012	9	2:32.116	6	2:32.328	3	2:32.394	8



Circuito del Jarama
Cto. España Carreras de Camiones
1ª Carrera
Secuencia Vueltas Rápidas

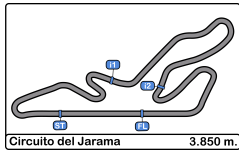
<u>Vta</u>	<u>Hora Día</u>	<u>T Sesion</u>	<u>Nº</u>	<u>Piloto</u>	<u>Concursante</u>	<u>Vehiculo</u>	<u>Cat</u>	<u>Tiempo</u>	<u>Km/h</u>
2	15:33:46.445	4:06.445	64	Luis Jesús Recuenco Alcañiz	GPR SPORT	MAN L15	ESP	2:01.051	114.4
3	15:35:47.394	6:07.394	64	Luis Jesús Recuenco Alcañiz	GPR SPORT	MAN L15	ESP	2:00.949	114.5



Circuito del Jarama
Cto. España Carreras de Camiones
1ª Carrera
Cuentavueltas

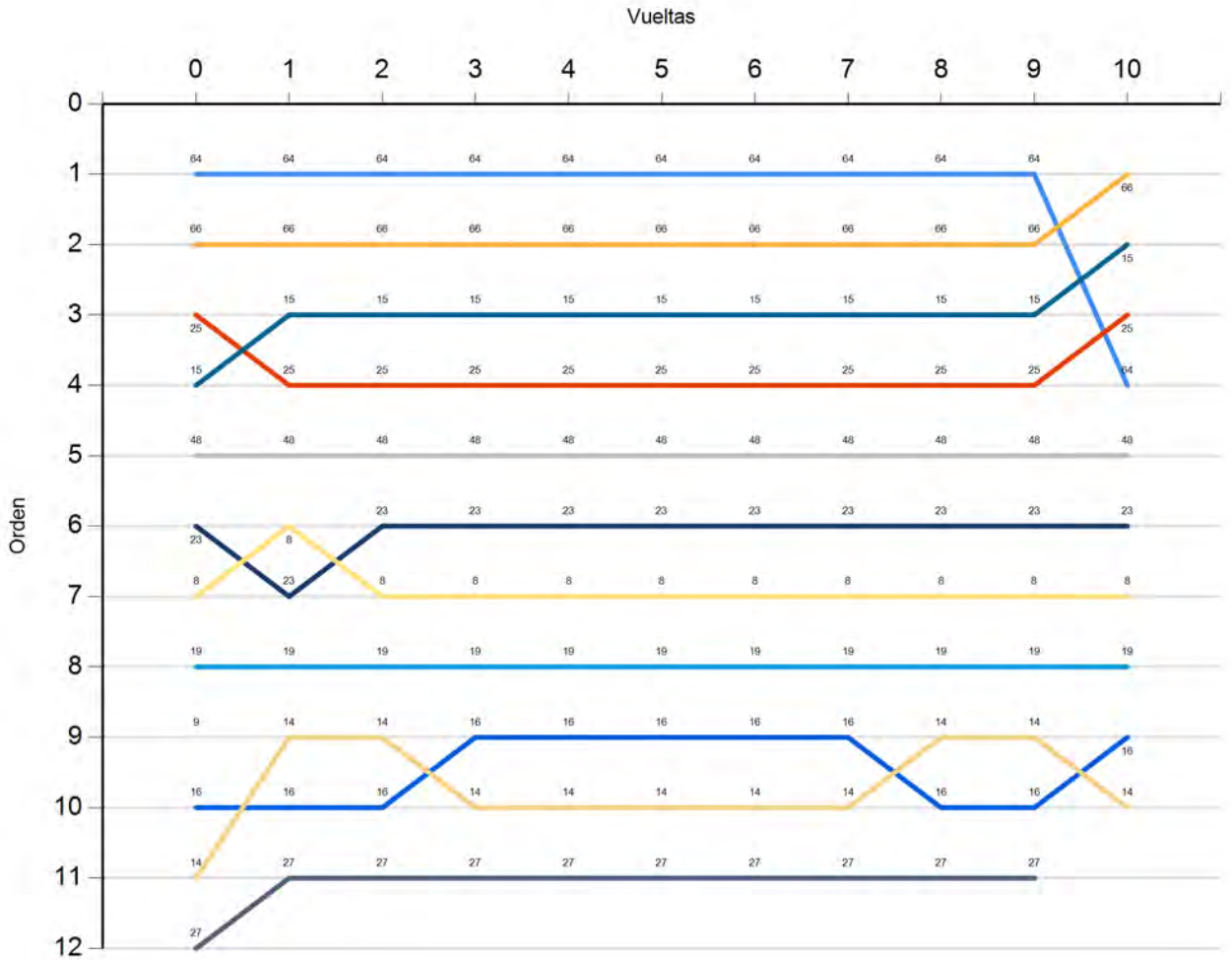
VTA

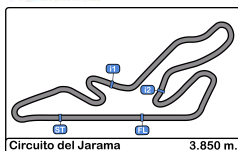
Nr	Pos	Grid	1	2	3	4	5	6	7	8	9	10
64	1	64	64	64	64	64	64	64	64	64	64	66
66	2	66	66	66	66	66	66	66	66	66	66	15
25	3	25	15	15	15	15	15	15	15	15	15	25
15	4	15	25	25	25	25	25	25	25	25	25	64
48	5	48	48	48	48	48	48	48	48	48	48	48
23	6	23	8	23	23	23	23	23	23	23	23	23
8	7	8	23	8	8	8	8	8	8	8	8	8
19	8	19	19	19	19	19	19	19	19	19	19	19
9	9	9	14	14	16	16	16	16	16	14	14	16
16	10	16	16	16	14	14	14	14	14	16	16	14
14	11	14	27	27	27	27	27	27	27	27	27	
27	12	27										



Circuito del Jarama
Cto. España Carreras de Camiones
1ª Carrera
Cuentavueltas Gráfico

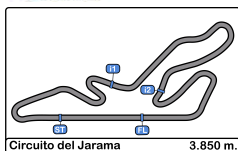
- 64
- 66
- 25
- 15
- 48
- 23
- 8
- 19
- 9
- 16
- 14
- 27





Circuito del Jarama
Cto. España Carreras de Camiones
1ª Carrera
Tiempos Parada en Pit

<u>Nº</u>	<u>Tiempo Día</u>	<u>Piloto</u>	<u>Concursante</u>	<u>Vehículo</u>	<u>Cat</u>	<u>Tiempo Entrada</u>	<u>Nº Parada</u>	<u>Tiempo Pit</u>	<u>Handicap</u>
64	15:48:11.649	Luis Jesús Recuenca Alcañiz	GPR SPORT	MAN L15	ESP	18:32.084	1	43.264	



Circuito del Jarama
Cto. España Carreras de Camiones
1ª Carrera
Resultados Finales

Cls	Nº	Piloto	Concursante	Vehiculo	Cat	Cl	N.V.	Tiempo	Dif 1º	Dif Ant.	Km/h	V.R.	Tiempo	Km/h
1	66	José Alberto Vila Sainz	C.D.E. ULTIMA VUELTA	MAN F2000	ES	1	10	21:04.206			109.6	9	2:04.965	110.9
2	15	Lucas Rivals	TEAM 14	RENAULT Premium	EU	1	10	21:05.957	1.751	1.751	109.4	7	2:04.915	110.9
3	25	Pedro Marco Sanchez	C.D.E. ULTIMA VUELTA	MAN TGA 410	ES	2	10	21:07.603	3.397	1.646	109.3	4	2:04.692	111.1
4	64	Luis Jesús Recuenco Alcañiz	GPR SPORT	MAN L15	ES	3	10	21:41.620	37.414	34.017	106.4	3	2:00.949	114.5
5	48	Nicolás García Carbonell	C.D.E. ULTIMA VUELTA	MERCEDES SK	ES	4	10	22:12.608	1:08.402	30.988	104.0	5	2:11.453	105.4
6	23	Pedro Méndez Pagan	C.D.E. ULTIMA VUELTA	DAF CF1100	ES	5	10	22:29.406	1:25.200	16.798	102.7	5	2:12.604	104.5
7	8	David Sánchez Paños	C.D.E. ULTIMA VUELTA	MERCEDES SK	ES	6	10	22:30.331	1:26.125	0.925	102.6	9	2:12.765	104.3
8	19	Pedro Aldomar Calle	ESCUDERIA	VOLVO FL	ES	7	10	23:08.854	2:04.648	38.523	99.7	2	2:16.831	101.2
9	16	Aaron Bastian González	C.D.E. ULTIMA VUELTA	SISU SL250	ES	8	10	23:25.015	2:20.809	16.161	98.6	9	2:15.107	102.5
10	14	Jorge Ceballos Moreno	C.D.E. ULTIMA VUELTA	VOLVO NH	ES	9	10	23:36.874	2:32.668	11.859	97.8	9	2:15.945	101.9
11	27	David Bueno Tejada	C.D.E. ULTIMA VUELTA	VOLVO WHINE	ES	10	9	23:12.617	1 Vta	1 Vta	89.5	4	2:29.066	92.9

No clasificados: (Requerimiento: 70% del numero de vueltas del lider = 7 Vueltas)


9	Aaron Bastian Alonso	C.D.E. ULTIMA VUELTA	SISU SL250	ES	11									
---	----------------------	----------------------	------------	----	----	--	--	--	--	--	--	--	--	--

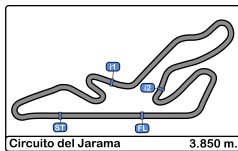
Vta. rápida de Luis Jesús Recuenco Alcañiz en 2:00.949 a 114.5 Km/h en la vuelta 3

*** PENALIZACIONES**

Penalizado el dorsal 14 con 10 segundos en virtud del Art. 13.2.3.1 del RGCECC

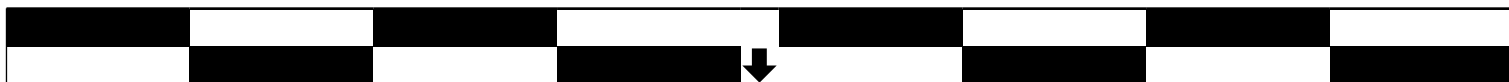
Publicada a las :.....

Comisarios Deportivos:	Director de Carrera:	Cronometrador: 
-------------------------------	-----------------------------	--



Circuito del Jarama
Cto. España Carreras de Camiones
2ª Carrera
Parrilla de Salida

11	66	José Alberto Vila Sainz	21:04.206		Aaron Bastian Alonso	9	12
9	25	Pedro Marco Sanchez	21:07.603	21:05.957	Lucas Rivals	15	10
7	48	Nicolás Garcia Carbonell	22:12.608	21:41.620	Luis Jesús Recuenco Alcañiz	64	8
5	8	David Sánchez Paños	22:30.331	22:29.406	Pedro Méndez Paqan	23	6
3	16	Aaron Bastian González	23:25.015	23:08.854	Pedro Aldomar Calle	19	4
1	27	David Bueno Tejada	23:12.617	23:36.874	Jorge Ceballos Moreno	14	2

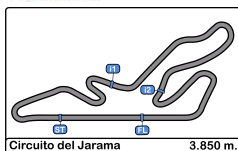


Pole

Publicada a las :.....

Comisarios Deportivos:

Cronometrador:




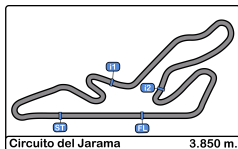
Circuito del Jarama
Cto. España Carreras de Camiones
2ª Carrera
Resultados Provisionales

Cls	Nº	Piloto	Concursante	Vehiculo	Cat	Cl	N.V.	Tiempo	Dif 1º	Dif Ant.	Km/h	V.R.	Tiempo	Km/h
1	25	Pedro Marco Sanchez	C.D.E. ULTIMA VUELTA	MAN TGA 410	ES	1	10	21:15.195			108.6	4	2:05.230	110.6
2	66	José Alberto Vila Sainz	C.D.E. ULTIMA VUELTA	MAN F2000	ES	2	10	21:18.520	3.325	3.325	108.4	2	2:03.280	112.4
3	15	Lucas Rivals	TEAM 14	RENAULT Premium	EU	1	10	21:18.872	3.677	0.352	108.3	2	2:05.432	110.4
4	64	Luis Jesús Recuenco Alcañiz	GPR SPORT	MAN L15	ES	3	10	21:22.236	7.041	3.364	108.0	3	2:01.037	114.5
5	23	Pedro Méndez Pagan	C.D.E. ULTIMA VUELTA	DAF CF1100	ES	4	10	22:39.425	1:24.230	1:17.189	101.9	5	2:12.638	104.4
6	8	David Sánchez Paños	C.D.E. ULTIMA VUELTA	MERCEDES SK	ES	5	10	23:15.539	2:00.344	36.114	99.3	5	2:14.627	102.9
7	48	Nicolás Garcia Carbonell	C.D.E. ULTIMA VUELTA	MERCEDES SK	ES	6	10	23:29.007	2:13.812	13.468	98.3	6	2:14.394	103.1
8	14	Jorge Ceballos Moreno	C.D.E. ULTIMA VUELTA	VOLVO NH	ES	7	10	23:33.866	2:18.671	4.859	98.0	5	2:15.653	102.1
9	16	Aaron Bastian González	C.D.E. ULTIMA VUELTA	SISU SL250	ES	8	9	21:31.172	1 Vta	1 Vta	96.6	5	2:19.063	99.6
10	9	Aaron Bastian Alonso	C.D.E. ULTIMA VUELTA	SISU SL250	ES	9	9	21:49.919	1 Vta	18.747	95.2	4	2:18.113	100.3
11	27	David Bueno Tejada	C.D.E. ULTIMA VUELTA	VOLVO WHINE	ES	10	9	22:49.249	1 Vta	59.330	91.1	5	2:26.914	94.3
No clasificados: (Requerimiento: 70% del numero de vueltas del lider = 7 Vueltas)														
	19	Pedro Aldomar Calle	ESCUDERIA	VOLVO FL	ES	11	3	7:49.333	7 Vtas	6 Vtas	88.5	2	2:24.264	96.0

Vta. rápida de Luis Jesús Recuenco Alcañiz en 2:01.037 a 114.5 Km/h en la vuelta 3

Publicada a las :.....

Comisarios Deportivos:	Director de Carrera:	Cronometrador: 
-------------------------------	-----------------------------	--



Circuito del Jarama
Cto. España Carreras de Camiones
2ª Carrera
Resultados Provisionales por categoría

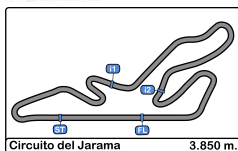
Cls	Nº	Piloto	Concursante	Vehiculo	Cat	Cl	N.V.	Tiempo	Dif 1º	Dif Ant.	Km/h	V.R.	Tiempo	Km/h
ESP														
1	25	Pedro Marco Sanchez	C.D.E. ULTIMA VUELTA	MAN TGA 410	ES	1	10	21:15.195			108.6	4	2:05.230	110.6
2	66	José Alberto Vila Sainz	C.D.E. ULTIMA VUELTA	MAN F2000	ES	2	10	21:18.520	3.325	3.325	108.4	2	2:03.280	112.4
3	64	Luis Jesús Recuenco Alcañiz	GPR SPORT	MAN L15	ES	3	10	21:22.236	7.041	3.716	108.0	3	2:01.037	114.5
4	23	Pedro Méndez Pagan	C.D.E. ULTIMA VUELTA	DAF CF1100	ES	4	10	22:39.425	1:24.230	1:17.189	101.9	5	2:12.638	104.4
5	8	David Sánchez Paños	C.D.E. ULTIMA VUELTA	MERCEDES SK	ES	5	10	23:15.539	2:00.344	36.114	99.3	5	2:14.627	102.9
6	48	Nicolás García Carbonell	C.D.E. ULTIMA VUELTA	MERCEDES SK	ES	6	10	23:29.007	2:13.812	13.468	98.3	6	2:14.394	103.1
7	14	Jorge Ceballos Moreno	C.D.E. ULTIMA VUELTA	VOLVO NH	ES	7	10	23:33.866	2:18.671	4.859	98.0	5	2:15.653	102.1
8	16	Aaron Bastian González	C.D.E. ULTIMA VUELTA	SISU SL250	ES	8	9	21:31.172	1 Vta	1 Vta	96.6	5	2:19.063	99.6
9	9	Aaron Bastian Alonso	C.D.E. ULTIMA VUELTA	SISU SL250	ES	9	9	21:49.919	1 Vta	18.747	95.2	4	2:18.113	100.3
10	27	David Bueno Tejada	C.D.E. ULTIMA VUELTA	VOLVO WHINE	ES	10	9	22:49.249	1 Vta	59.330	91.1	5	2:26.914	94.3
No clasificados: (Requerimiento: 70% del numero de vueltas del lider = 7 Vueltas)														
19		Pedro Aldomar Calle	ESCUADERIA	VOLVO FL	ES	11	3	7:49.333	7 Vtas	6 Vtas	88.5	2	2:24.264	96.0

EUR														
1	15	Lucas Rivals	TEAM 14	RENAULT Premium	EU	1	10	21:18.872			108.3	2	2:05.432	110.4

Vta. rápida de Luis Jesús Recuenco Alcañiz en 2:01.037 a 114.5 Km/h en la vuelta 3

Publicada a las :.....

Comisarios Deportivos:	Director de Carrera:	Cronometrador:
-------------------------------	-----------------------------	---------------------------



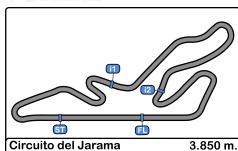
Circuito del Jarama

Cto. España Carreras de Camiones

2ª Carrera

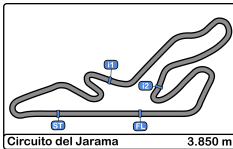
Clasificación Provisional por Vuelta Rápida de Piloto

Clas	Nº	Piloto	Concursante	Vehiculo	Cat	Clas	N.V.	V.R.	Tiempo	Dif 1º	Dif Ant.	Km/h
1	64	Luis Jesús Recuenco Alcañiz	GPR SPORT	MAN L15	ESP	1	10	3	2:01.037			114.5
2	66	José Alberto Vila Sainz	C.D.E. ULTIMA VUELTA	MAN F2000	ESP	2	10	2	2:03.280	2.243	2.243	112.4
3	25	Pedro Marco Sanchez	C.D.E. ULTIMA VUELTA	MAN TGA 410	ESP	3	10	4	2:05.230	4.193	1.950	110.6
4	15	Lucas Rivals	TEAM 14	RENAULT Premium	EUR	1	10	2	2:05.432	4.395	0.202	110.4
5	23	Pedro Méndez Pagan	C.D.E. ULTIMA VUELTA	DAF CF1100	ESP	4	10	5	2:12.638	11.601	7.206	104.4
6	48	Nicolás García Carbonell	C.D.E. ULTIMA VUELTA	MERCEDES SK	ESP	5	10	6	2:14.394	13.357	1.756	103.1
7	8	David Sánchez Paños	C.D.E. ULTIMA VUELTA	MERCEDES SK	ESP	6	10	5	2:14.627	13.590	0.233	102.9
8	14	Jorge Ceballos Moreno	C.D.E. ULTIMA VUELTA	VOLVO NH	ESP	7	10	5	2:15.653	14.616	1.026	102.1
9	9	Aaron Bastian Alonso	C.D.E. ULTIMA VUELTA	SISU SL250	ESP	8	9	4	2:18.113	17.076	2.460	100.3
10	16	Aaron Bastian González	C.D.E. ULTIMA VUELTA	SISU SL250	ESP	9	9	5	2:19.063	18.026	0.950	99.6
11	19	Pedro Aldomar Calle	ESCUDERIA	VOLVO FL	ESP	10	3	2	2:24.264	23.227	5.201	96.0
12	27	David Bueno Tejada	C.D.E. ULTIMA VUELTA	VOLVO WHINE	ESP	11	9	5	2:26.914	25.877	2.650	94.3



Circuito del Jarama
Cto. España Carreras de Camiones
2ª Carrera
Distancia y Velocidad Media

Clas	Nº	Piloto	Concursante	Vehiculo	Cat	Clas	N.V.	Distancia	Tiempo Total	Km/h
1	25	Pedro Marco Sanchez	C.D.E. ULTIMA VUELTA	MAN TGA 410	ESP	1	10	38.50	21:15.195	108.6
2	66	José Alberto Vila Sainz	C.D.E. ULTIMA VUELTA	MAN F2000	ESP	2	10	38.50	21:18.520	108.4
3	15	Lucas Rivals	TEAM 14	RENAULT Premium	EUR	1	10	38.50	21:18.872	108.3
4	64	Luis Jesús Recuenco Alcañiz	GPR SPORT	MAN L15	ESP	3	10	38.50	21:22.236	108.0
5	23	Pedro Méndez Pagan	C.D.E. ULTIMA VUELTA	DAF CF1100	ESP	4	10	38.50	22:39.425	101.9
6	8	David Sánchez Paños	C.D.E. ULTIMA VUELTA	MERCEDES SK	ESP	5	10	38.50	23:15.539	99.3
7	48	Nicolás García Carbonell	C.D.E. ULTIMA VUELTA	MERCEDES SK	ESP	6	10	38.50	23:29.007	98.3
8	14	Jorge Ceballos Moreno	C.D.E. ULTIMA VUELTA	VOLVO NH	ESP	7	10	38.50	23:33.866	98.0
9	16	Aaron Bastian González	C.D.E. ULTIMA VUELTA	SISU SL250	ESP	8	9	34.65	21:31.172	96.6
10	9	Aaron Bastian Alonso	C.D.E. ULTIMA VUELTA	SISU SL250	ESP	9	9	34.65	21:49.919	95.2
11	27	David Bueno Tejada	C.D.E. ULTIMA VUELTA	VOLVO WHINE	ESP	10	9	34.65	22:49.249	91.1
No clasificados: (Requerimiento: 70% del numero de vueltas del lider = 7 Vueltas)										
	19	Pedro Aldomar Calle	ESCUADERIA	VOLVO FL	ESP	11	3	11.55	7:49.333	88.5



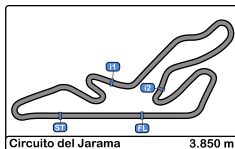
Circuito del Jarama
Cto. España Carreras de Camiones
2ª Carrera
Tiempos Por Vuelta

8 David Sánchez Paños MERCEDES SK 16							Aaron Bastian González SISU SL250						
ESP			C.D.E. ULTIMA VUELTA				ESP			C.D.E. ULTIMA VUELTA			
Vta. D	Tiempo	Sector 1	Sector 2	Sector 3	V. Max.	Elapsed	Vta. D	Tiempo	Sector 1	Sector 2	Sector 3	V. Max.	Elapsed
1	2:27.272	1:00.782	47.193	39.297		2:27.272	1	2:23.808	58.750	45.471	39.587		2:23.808
2	2:20.289	56.621	45.560	38.108		4:47.561	2	2:20.807	54.964	46.263	39.580		4:44.615
3	2:17.966	53.668	46.332	37.966		7:05.527	3	2:20.633	55.447	46.651	38.535		7:05.248
4	2:17.295	54.257	45.314	37.724		9:22.822	4	2:21.856	56.298	47.021	38.537		9:27.104
5	2:14.627	52.164	44.930	37.533		11:37.449	5	2:19.063	54.715	45.646	38.702		11:46.167
6	2:15.627	52.725	45.192	37.710		13:53.076	6	2:20.787	54.435	46.101	40.251		14:06.954
7	2:16.148	53.049	44.997	38.102		16:09.224	7	2:22.492	56.193	47.114	39.185		16:29.446
8	2:24.338	53.196	45.687	45.455		18:33.562	8	2:25.001	55.209	48.599	41.193		18:54.447
9	2:17.789	53.074	45.815	38.900		20:51.351	9	2:36.725	59.379	53.692	43.654		21:31.172
10	2:24.188	54.784	49.437	39.967		23:15.539							

9 Aaron Bastian Alonso SISU SL250							19 Pedro Aldomar Calle VOLVO FL						
ESP			C.D.E. ULTIMA VUELTA				ESP			ESCUDERIA MONTORO			
Vta. D	Tiempo	Sector 1	Sector 2	Sector 3	V. Max.	Elapsed	Vta. D	Tiempo	Sector 1	Sector 2	Sector 3	V. Max.	Elapsed
1	2:40.390	1:07.426	51.458	41.506		2:40.390	1	2:30.205	1:04.697	46.592	38.916		2:30.205
2	2:22.081	56.423	47.415	38.243		5:02.471	2	2:24.264	54.697	48.341	41.226		4:54.469
3	2:19.374	53.840	47.174	38.360		7:21.845	3	2:54.864 P	57.102	59.336	58.426		7:49.333
4	2:18.113	53.575	46.043	38.495		9:39.958							
5	2:20.991	54.128	48.917	37.946		12:00.949							
6	2:42.178	53.967	46.911	1:01.300		14:43.127							
7	2:24.552	57.253	49.530	37.769		17:07.679							
8	2:20.055	54.488	47.468	38.099		19:27.734							
9	2:22.185	56.282	47.351	38.552		21:49.919							

14 Jorge Ceballos Moreno VOLVO NH							23 Pedro Méndez Pagan DAF CF1100						
ESP			C.D.E. ULTIMA VUELTA				ESP			C.D.E. ULTIMA VUELTA			
Vta. D	Tiempo	Sector 1	Sector 2	Sector 3	V. Max.	Elapsed	Vta. D	Tiempo	Sector 1	Sector 2	Sector 3	V. Max.	Elapsed
1	2:37.020	1:06.571	47.941	42.508		2:37.020	1	2:27.809	1:01.881	46.558	39.370		2:27.809
2	2:20.768	53.036	46.652	41.080		4:57.788	2	2:14.435	51.903	44.887	37.645		4:42.244
3	2:18.146	53.239	45.969	38.938		7:15.934	3	2:12.866	51.705	44.462	36.699		6:55.110
4	2:17.655	52.720	46.751	38.184		9:33.589	4	2:13.167	51.651	44.794	36.722		9:08.277
5	2:15.653	52.212	45.655	37.786		11:49.242	5	2:12.638	51.138	44.441	37.059		11:20.915
6	2:18.147	52.575	45.543	40.029		14:07.389	6	2:13.505	51.749	44.329	37.427		13:34.420
7	2:19.869	55.064	46.027	38.778		16:27.258	7	2:13.711	52.021	44.336	37.354		15:48.131
8	2:19.640	52.502	47.355	39.783		18:46.898	8	2:17.638	52.925	46.146	38.567		18:05.769
9	2:23.048	55.099	47.707	40.242		21:09.946	9	2:15.886	53.196	45.347	37.343		20:21.655
10	2:23.920	54.595	48.866	40.459		23:33.866	10	2:17.770	52.397	46.934	38.439		22:39.425

15 Lucas Rivals RENAULT Premium							25 Pedro Marco Sanchez MAN TGA 410						
EUR			TEAM 14				ESP			C.D.E. ULTIMA VUELTA			
Vta. D	Tiempo	Sector 1	Sector 2	Sector 3	V. Max.	Elapsed	Vta. D	Tiempo	Sector 1	Sector 2	Sector 3	V. Max.	Elapsed
1	2:16.723	59.111	42.613	34.999		2:16.723	1	2:12.703	56.292	41.344	35.067		2:12.703
2	2:05.432	49.700	40.915	34.817		4:22.155	2	2:05.820	49.521	40.910	35.389		4:18.523
3	2:05.816	49.656	40.937	35.223		6:27.971	3	2:06.309	50.158	41.208	34.943		6:24.832
4	2:08.174	51.334	41.562	35.278		8:36.145	4	2:05.230	49.325	40.485	35.420		8:30.062
5	2:05.951	49.746	41.432	34.773		10:42.096	5	2:05.554	49.348	41.021	35.185		10:35.616
6	2:06.204	49.634	41.618	34.952		12:48.300	6	2:05.931	49.322	41.534	35.075		12:41.547
7	2:06.752	49.611	41.586	35.555		14:55.052	7	2:07.452	51.911	40.633	34.908		14:48.999
8	2:06.333	49.177	42.113	35.043		17:01.385	8	2:06.038	49.816	41.206	35.016		16:55.037
9	2:07.903	49.727	42.675	35.501		19:09.288	9	2:07.527	50.556	41.470	35.501		19:02.564
10	2:09.584	51.028	42.461	36.095		21:18.872	10	2:12.631	52.795	43.066	36.770		21:15.195



Circuito del Jarama
Cto. España Carreras de Camiones
2ª Carrera
Tiempos Por Vuelta

27 David Bueno Tejada VOLVO WHINE

ESP C.D.E. ULTIMA VUELTA

Vta. D	Tiempo	Sector 1	Sector 2	Sector 3	V. Max.	Elapsed
1	2:39.670	1:06.538	51.392	41.740		2:39.670
2	2:32.468	58.514	52.593	41.361		5:12.138
3	2:31.678	59.475	51.631	40.572		7:43.816
4	2:29.779	57.366	51.955	40.458		10:13.595
5	2:26.914	57.038	49.944	39.932		12:40.509
6	2:34.241	1:01.730	51.273	41.238		15:14.750
7	2:28.631	56.566	50.602	41.463		17:43.381
8	2:30.792	56.875	51.173	42.744		20:14.173
9	2:35.076	57.480	56.479	41.117		22:49.249

48 Nicolás García Carbonell MERCEDES SK

ESP C.D.E. ULTIMA VUELTA

Vta. D	Tiempo	Sector 1	Sector 2	Sector 3	V. Max.	Elapsed
1	2:28.302	1:02.129	46.248	39.925		2:28.302
2	2:19.499	56.243	45.446	37.810		4:47.801
3	2:18.170	54.301	45.962	37.907		7:05.971
4	2:16.347	53.521	44.640	38.186		9:22.318
5	2:16.869	53.998	44.955	37.916		11:39.187
6	2:14.394	52.253	44.558	37.583		13:53.581
7	2:15.708	53.169	44.765	37.774		16:09.289
8	2:24.621	52.824	45.604	46.193		18:33.910
9	2:27.461	56.650	50.081	40.730		21:01.371
10	2:27.636	56.061	50.274	41.301		23:29.007

64 Luis Jesús Recuenco Alcañiz MAN L15

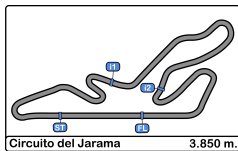
ESP GPR SPORT

Vta. D	Tiempo	Sector 1	Sector 2	Sector 3	V. Max.	Elapsed
1	2:28.574	1:02.569	45.969	40.036		2:28.574
2	2:05.307	50.807	40.602	33.898		4:33.881
3	2:01.037	47.745	39.367	33.925		6:34.918
4	2:02.568	48.295	39.746	34.527		8:37.486
5	2:05.335	49.241	41.526	34.568		10:42.821
6	2:06.035	50.170	41.210	34.655		12:48.856
7	2:04.493	49.304	40.982	34.207		14:53.349
8	2:02.350	48.221	39.961	34.168		16:55.699
9	2:05.942	49.003	40.087	36.852		19:01.641
10	2:20.595 P	51.083	41.813	47.699		21:22.236

66 José Alberto Vila Sainz MAN F2000

ESP C.D.E. ULTIMA VUELTA

Vta. D	Tiempo	Sector 1	Sector 2	Sector 3	V. Max.	Elapsed
1	2:21.060	1:03.173	43.438	34.449		2:21.060
2	2:03.280	49.157	40.073	34.050		4:24.340
3	2:04.093	49.196	40.407	34.490		6:28.433
4	2:07.992	50.897	42.302	34.793		8:36.425
5	2:05.928	49.962	41.644	34.322		10:42.353
6	2:06.855	50.689	41.750	34.416		12:49.208
7	2:07.252	49.904	41.037	36.311		14:56.460
8	2:05.305	49.351	41.150	34.804		17:01.765
9	2:06.601	49.772	41.919	34.910		19:08.366
10	2:10.154	50.999	42.712	36.443		21:18.520



Circuito del Jarama
Cto. España Carreras de Camiones
2ª Carrera
Análisis

Num	T. Vta.	Dif
Vta 1		
25	2:12.703	
15	2:16.723	04.020
66	2:21.060	08.357
16	2:23.808	11.105
8	2:27.272	14.569
23	2:27.809	15.106
48	2:28.302	15.599
64	2:28.574	15.871
19	2:30.205	17.502
14	2:37.020	24.317
27	2:39.670	26.967
9	2:40.390	27.687
Num	T. Vta.	Dif

Num	T. Vta.	Dif
Vta 2		
25	2:05.820	
15	2:05.432	03.632
66	2:03.280	05.817
64	2:05.307	15.358
23	2:14.435	23.721
16	2:20.807	26.092
8	2:20.289	29.038
48	2:19.499	29.278
19	2:24.264	35.946
14	2:20.768	39.265
9	2:22.081	43.948
27	2:32.468	53.615
Num	T. Vta.	Dif

Num	T. Vta.	Dif
Vta 3		
25	2:06.309	
15	2:05.816	03.139
66	2:04.093	03.601
64	2:01.037	10.086
23	2:12.866	30.278
16	2:20.633	40.416
8	2:17.966	40.695
48	2:18.170	41.139

Num	T. Vta.	Dif
14	2:18.146	51.102
9	2:19.374	57.013
27	2:31.678	1:18.984
19	2:54.864	1:24.501
Num	T. Vta.	Dif

Num	T. Vta.	Dif
Vta 4		
25	2:05.230	
15	2:08.174	06.083
66	2:07.992	06.363
64	2:02.568	07.424
23	2:13.167	38.215
48	2:16.347	52.256
8	2:17.295	52.760
16	2:21.856	57.042
14	2:17.655	1:03.527
9	2:18.113	1:09.896
27	2:29.779	1:43.533
Num	T. Vta.	Dif

Num	T. Vta.	Dif
Vta 5		
25	2:05.554	
15	2:05.951	06.480
66	2:05.928	06.737
64	2:05.335	07.205
23	2:12.638	45.299
8	2:14.627	1:01.833
48	2:16.869	1:03.571
16	2:19.063	1:10.551
14	2:15.653	1:13.626
9	2:20.991	1:25.333
27	2:26.914	2:04.893
Num	T. Vta.	Dif

Num	T. Vta.	Dif
Vta 6		
25	2:05.931	
15	2:06.204	06.753
64	2:06.035	07.309
66	2:06.855	07.661
23	2:13.505	52.873

Num	T. Vta.	Dif
8	2:15.627	1:11.529
48	2:14.394	1:12.034
16	2:20.787	1:25.407
14	2:18.147	1:25.842
9	2:42.178	2:01.580
Num	T. Vta.	Dif

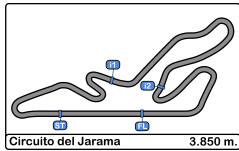
Num	T. Vta.	Dif
Vta 7		
25	2:07.452	
64	2:04.493	04.350
15	2:06.752	06.053
66	2:07.252	07.461
27	2:34.241	1 Lap
23	2:13.711	59.132
8	2:16.148	1:20.225
48	2:15.708	1:20.290
14	2:19.869	1:38.259
16	2:22.492	1:40.447
Num	T. Vta.	Dif

Num	T. Vta.	Dif
Vta 8		
25	2:06.038	
64	2:02.350	00.662
15	2:06.333	06.348
66	2:05.305	06.728
9	2:24.552	1 Lap
27	2:28.631	1 Lap
23	2:17.638	1:10.732
8	2:24.338	1:38.525
48	2:24.621	1:38.873
14	2:19.640	1:51.861
16	2:25.001	1:59.410
Num	T. Vta.	Dif

Num	T. Vta.	Dif
Vta 9		
64	2:05.942	
25	2:07.527	00.923
66	2:06.601	06.725
15	2:07.903	07.647
9	2:20.055	1 Lap

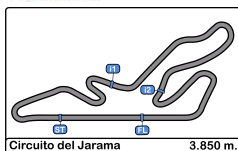
Num	T. Vta.	Dif
27	2:30.792	1 Lap
23	2:15.886	1:20.014
8	2:17.789	1:49.710
48	2:27.461	1:59.730
14	2:23.048	2:08.305
Num	T. Vta.	Dif

Num	T. Vta.	Dif
Vta 10		
25	2:12.631	
66	2:10.154	03.325
15	2:09.584	03.677
64	2:20.595	07.041
16	2:36.725	1 Lap
9	2:22.185	1 Lap
23	2:17.770	1:24.230
27	2:35.076	1 Lap
8	2:24.188	2:00.344
48	2:27.636	2:13.812
14	2:23.920	2:18.671



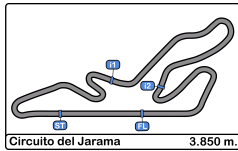
Circuito del Jarama
Cto. España Carreras de Camiones
2ª Carrera
Mejores Sectores

Sector - 1				Sector - 2				Sector - 3				Vuelta Ideal vs Mejor Vuelta			
Clas	Nº	Piloto	Tiempo	Nº	Piloto	Tiempo	Nº	Piloto	Tiempo	Clas	Nº	Piloto	Vta. Ideal	Mejor Vta.	Clas
1	64	Luis Jesús Recuenco Alcañiz	47.745	64	Luis Jesús Recuenco Alcañiz	39.367	64	Luis Jesús Recuenco Alcañiz	33.898	1	64	Luis Jesús Recuenco Alcañiz	2:01.010	2:01.037	1
2	66	José Alberto Vila Sainz	49.157	66	José Alberto Vila Sainz	40.073	66	José Alberto Vila Sainz	34.050	2	66	José Alberto Vila Sainz	2:03.280	2:03.280	2
3	15	Lucas Rivals	49.177	25	Pedro Marco Sanchez	40.485	15	Lucas Rivals	34.773	3	25	Pedro Marco Sanchez	2:04.715	2:05.230	3
4	25	Pedro Marco Sanchez	49.322	15	Lucas Rivals	40.915	25	Pedro Marco Sanchez	34.908	4	15	Lucas Rivals	2:04.865	2:05.432	4
5	23	Pedro Méndez Pagan	51.138	23	Pedro Méndez Pagan	44.329	23	Pedro Méndez Pagan	36.699	5	23	Pedro Méndez Pagan	2:12.166	2:12.638	5
6	8	David Sánchez Paños	52.164	48	Nicolás Garcia Carbonell	44.558	8	David Sánchez Paños	37.533	6	48	Nicolás Garcia Carbonell	2:14.394	2:14.394	6
7	14	Jorge Ceballos Moreno	52.212	8	David Sánchez Paños	44.930	48	Nicolás Garcia Carbonell	37.583	7	8	David Sánchez Paños	2:14.627	2:14.627	7
8	48	Nicolás Garcia Carbonell	52.253	16	Aaron Bastian González	45.471	9	Aaron Bastian Alonso	37.769	8	14	Jorge Ceballos Moreno	2:15.541	2:15.653	8
9	9	Aaron Bastian Alonso	53.575	14	Jorge Ceballos Moreno	45.543	14	Jorge Ceballos Moreno	37.786	9	9	Aaron Bastian Alonso	2:17.387	2:18.113	9
10	16	Aaron Bastian González	54.435	9	Aaron Bastian Alonso	46.043	16	Aaron Bastian González	38.535	10	16	Aaron Bastian González	2:18.441	2:19.063	10
11	19	Pedro Aldomar Calle	54.697	19	Pedro Aldomar Calle	46.592	19	Pedro Aldomar Calle	38.916	11	19	Pedro Aldomar Calle	2:20.205	2:24.264	11
12	27	David Bueno Tejada	56.566	27	David Bueno Tejada	49.944	27	David Bueno Tejada	39.932	12	27	David Bueno Tejada	2:26.442	2:26.914	12



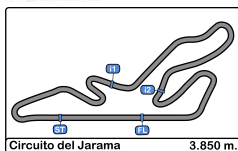
Circuito del Jarama
Cto. España Carreras de Camiones
2ª Carrera
Secuencia Lider

Nº	Piloto	Concursante	Vehiculo	Cat	Vta. Inicio	Vta. Fin	Vtas	Total Vtas.
25	Pedro Marco Sanchez	C.D.E. ULTIMA	MAN TGA 410	ESP	1	8	8	8
64	Luis Jesús Recuenco	GPR SPORT	MAN L15	ESP	9	9	1	1
25	Pedro Marco Sanchez	C.D.E. ULTIMA	MAN TGA 410	ESP	10	10	1	9



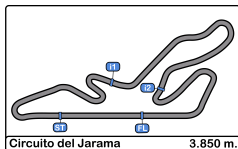
Circuito del Jarama
Cto. España Carreras de Camiones
2ª Carrera
5 Mejores Tiempos

Clas	Nº	Piloto	Concursante	Vehiculo	Cat	Mejor 1		Mejor 2		Mejor 3		Mejor 4		Mejor 5	
						Tiempo	Vta.	Tiempo	Vta.	Tiempo	Vta.	Tiempo	Vta.	Tiempo	Vta.
1	64	Luis Jesús Recuenco Alcañiz	GPR SPORT	MAN L15	ESP	2:01.037	3	2:02.350	8	2:02.568	4	2:04.493	7	2:05.307	2
2	66	José Alberto Vila Sainz	C.D.E. ULTIMA VUELTA	MAN F2000	ESP	2:03.280	2	2:04.093	3	2:05.305	8	2:05.928	5	2:06.601	9
3	25	Pedro Marco Sanchez	C.D.E. ULTIMA VUELTA	MAN TGA 410	ESP	2:05.230	4	2:05.554	5	2:05.820	2	2:05.931	6	2:06.038	8
4	15	Lucas Rivals	TEAM 14	RENAULT Premium	EUR	2:05.432	2	2:05.816	3	2:05.951	5	2:06.204	6	2:06.333	8
5	23	Pedro Méndez Pagan	C.D.E. ULTIMA VUELTA	DAF CF1100	ESP	2:12.638	5	2:12.866	3	2:13.167	4	2:13.505	6	2:13.711	7
6	48	Nicolás Garcia Carbonell	C.D.E. ULTIMA VUELTA	MERCEDES SK	ESP	2:14.394	6	2:15.708	7	2:16.347	4	2:16.869	5	2:18.170	3
7	8	David Sánchez Paños	C.D.E. ULTIMA VUELTA	MERCEDES SK	ESP	2:14.627	5	2:15.627	6	2:16.148	7	2:17.295	4	2:17.789	9
8	14	Jorge Ceballos Moreno	C.D.E. ULTIMA VUELTA	VOLVO NH	ESP	2:15.653	5	2:17.655	4	2:18.146	3	2:18.147	6	2:19.640	8
9	9	Aaron Bastian Alonso	C.D.E. ULTIMA VUELTA	SISU SL250	ESP	2:18.113	4	2:19.374	3	2:20.055	8	2:20.991	5	2:22.081	2
10	16	Aaron Bastian González	C.D.E. ULTIMA VUELTA	SISU SL250	ESP	2:19.063	5	2:20.633	3	2:20.787	6	2:20.807	2	2:21.856	4
11	19	Pedro Aldomar Calle	ESCUADERIA	VOLVO FL	ESP	2:24.264	2	2:30.205	1	2:54.864	3				
12	27	David Bueno Tejada	C.D.E. ULTIMA VUELTA	VOLVO WHINE	ESP	2:26.914	5	2:28.631	7	2:29.779	4	2:30.792	8	2:31.678	3



Circuito del Jarama
Cto. España Carreras de Camiones
2ª Carrera
Secuencia Vueltas Rápidas

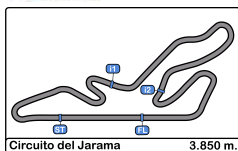
<u>Vta</u>	<u>Hora Día</u>	<u>T Sesion</u>	<u>Nº</u>	<u>Piloto</u>	<u>Concursante</u>	<u>Vehiculo</u>	<u>Cat</u>	<u>Tiempo</u>	<u>Km/h</u>
2	18:50:05.659	4:18.659	25	Pedro Marco Sanchez	C.D.E. ULTIMA VUELTA	MAN TGA 410	ESP	2:05.820	110.1
2	18:50:09.291	4:22.291	15	Lucas Rivals	TEAM 14	RENAULT Premium	EUR	2:05.432	110.4
2	18:50:11.476	4:24.476	66	José Alberto Vila Sainz	C.D.E. ULTIMA VUELTA	MAN F2000	ESP	2:03.280	112.4
3	18:52:22.054	6:35.054	64	Luis Jesús Recuenco Alcañiz	GPR SPORT	MAN L15	ESP	2:01.037	114.5



Circuito del Jarama
Cto. España Carreras de Camiones
2ª Carrera
Cuentavueltas

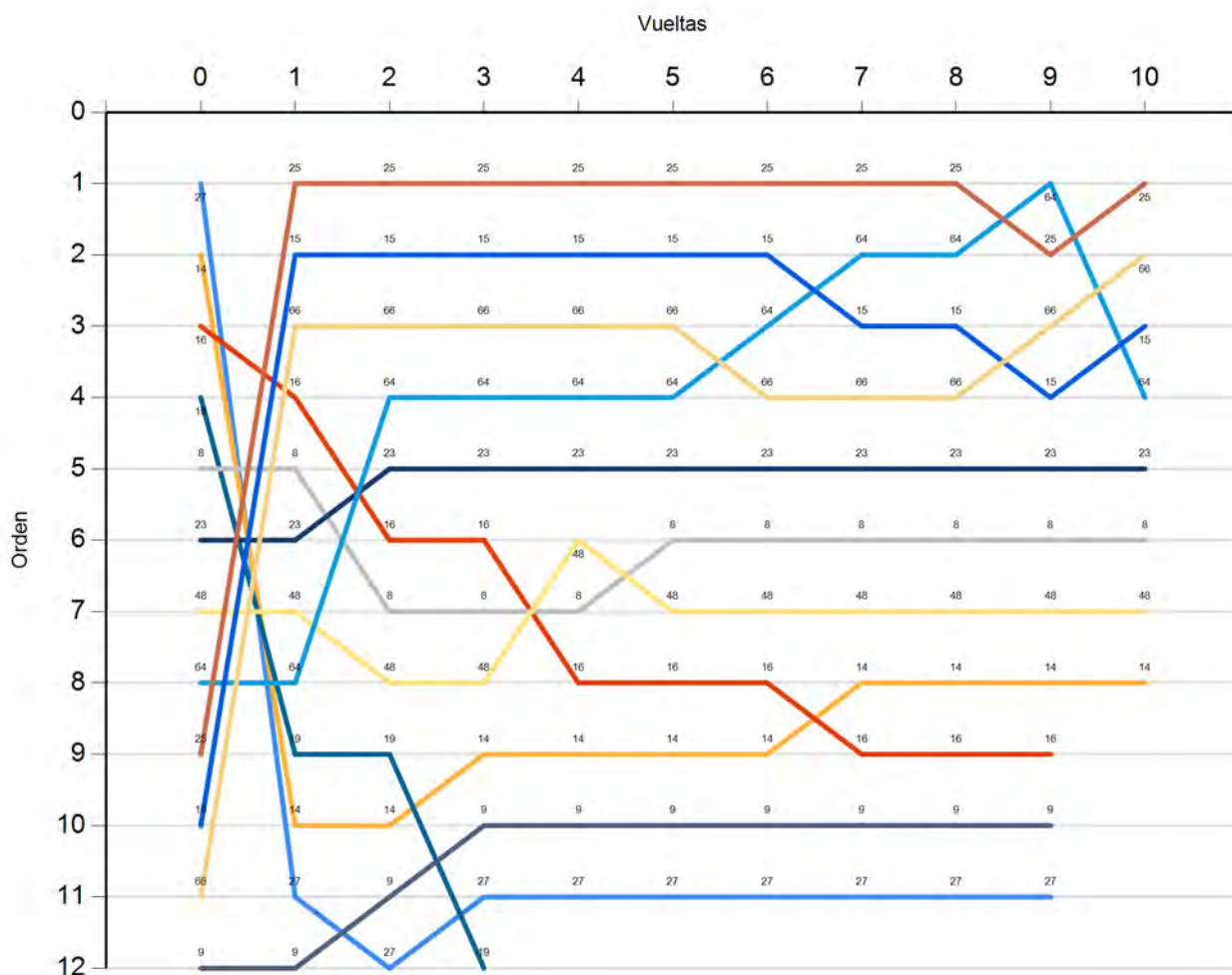
VTA

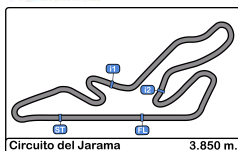
Nr	Pos	Grid	1	2	3	4	5	6	7	8	9	10
27	1	27	25	25	25	25	25	25	25	25	64	25
14	2	14	15	15	15	15	15	15	64	64	25	66
16	3	16	66	66	66	66	66	64	15	15	66	15
19	4	19	16	64	64	64	64	66	66	66	15	64
8	5	8	8	23	23	23	23	23	23	23	23	23
23	6	23	23	16	16	48	8	8	8	8	8	8
48	7	48	48	8	8	8	48	48	48	48	48	48
64	8	64	64	48	48	16	16	16	14	14	14	14
25	9	25	19	19	14	14	14	14	16	16	16	16
15	10	15	14	14	9	9	9	9	9	9	9	9
66	11	66	27	9	27	27	27	27	27	27	27	27
9	12	9	9	27	19							



Circuito del Jarama
Cto. España Carreras de Camiones
2ª Carrera
Cuentavueltas Gráfico

- 27
- 14
- 16
- 19
- 8
- 23
- 48
- 64
- 25
- 15
- 66
- 9





Circuito del Jarama
Cto. España Carreras de Camiones
2ª Carrera
Resultados Finales

Cls	Nº	Piloto	Concursante	Vehiculo	Cat	Cl	N.V.	Tiempo	Dif 1º	Dif Ant.	Km/h	V.R.	Tiempo	Km/h
1	25	Pedro Marco Sanchez	C.D.E. ULTIMA VUELTA	MAN TGA 410	ES	1	10	21:15.195			108.6	4	2:05.230	110.6
2	66	José Alberto Vila Sainz	C.D.E. ULTIMA VUELTA	MAN F2000	ES	2	10	21:18.520	3.325	3.325	108.4	2	2:03.280	112.4
3	64	Luis Jesús Recuenco Alcañiz	GPR SPORT	MAN L15	ES	3	10	21:22.236	7.041	3.716	108.0	3	2:01.037	114.5
4	15	Lucas Rivals	TEAM 14	RENAULT Premium	EU	1	10	21:48.872	33.677	26.636	105.8	2	2:05.432	110.4
5	23	Pedro Méndez Pagan	C.D.E. ULTIMA VUELTA	DAF CF1100	ES	4	10	23:09.425	1:54.230	1:20.553	99.7	5	2:12.638	104.4
6	8	David Sánchez Paños	C.D.E. ULTIMA VUELTA	MERCEDES SK	ES	5	10	23:15.539	2:00.344	6.114	99.3	5	2:14.627	102.9
7	48	Nicolás García Carbonell	C.D.E. ULTIMA VUELTA	MERCEDES SK	ES	6	10	23:29.007	2:13.812	13.468	98.3	6	2:14.394	103.1
8	14	Jorge Ceballos Moreno	C.D.E. ULTIMA VUELTA	VOLVO NH	ES	7	10	23:33.866	2:18.671	4.859	98.0	5	2:15.653	102.1
9	16	Aaron Bastian González	C.D.E. ULTIMA VUELTA	SISU SL250	ES	8	9	21:31.172	1 Vta	1 Vta	96.6	5	2:19.063	99.6
10	9	Aaron Bastian Alonso	C.D.E. ULTIMA VUELTA	SISU SL250	ES	9	9	21:49.919	1 Vta	18.747	95.2	4	2:18.113	100.3
11	27	David Bueno Tejada	C.D.E. ULTIMA VUELTA	VOLVO WHINE	ES	10	9	22:49.249	1 Vta	59.330	91.1	5	2:26.914	94.3

No clasificados: (Requerimiento: 70% del numero de vueltas del lider = 7 Vueltas)

19	Pedro Aldomar Calle	ESCUDERIA	VOLVO FL	ES	11	3	7:49.333	7 Vtas	6 Vtas	88.5	2	2:24.264	96.0
----	---------------------	-----------	----------	----	----	---	----------	--------	--------	------	---	----------	------


Vta. rápida de Luis Jesús Recuenco Alcañiz en 2:01.037 a 114.5 Km/h en la vuelta 3

*** PENALIZACIONES**

Penalizado el dorsal 15 con 30 segundos en virtud del Art. 15 del RGCECC

Penalizado el dorsal 23 con 30 segundos en virtud del Art. 15 del RGCECC

Publicada a las :.....

Comisarios Deportivos:	Director de Carrera:	Cronometrador: 
-------------------------------	-----------------------------	--