



Copa Saxo V8

Circuito del Jarama

1 de noviembre de 2020

Results booklet



Provided by Cronococa S.L.
www.cronococa.com




Circuito del Jarama
Copa SAXO 8v
Entrenamiento cronometrado
Resultados Provisionales



Cls	Nº	Concursante	Piloto 1	Piloto 2	Vehiculo	Cat	Cls	Vtas.	V.R.	Tiempo	Dif 1º	Intervalo	Km/h
1	1	C.D.E. ÚLTIMA VUELTA	Jesus Lopez-Pozuelo Rivas		CitroënSaxo VTS			10	9	2:05.469			110.4
2	19	EFICAR TEAM	Alberto Rodríguez Casabella	Eugenio Fernandez Vazquez	CitroënSaxo VTS			15	14	2:05.668	0.199	0.199	110.2
3	4	C.D.E. ÚLTIMA VUELTA	Marcos De Diego Bravo		CitroënSaxo VTS			9	6	2:05.840	0.371	0.172	110.1
4	10	CLUB JARAMA SPORT	Martín Antonio Scarpina		CitroënSaxo VTS			9	8	2:06.002	0.533	0.162	109.9
5	7	ISRAEL DE ANA MORALES	Israel De Ana Morales		CitroënSaxo VTS			11	8	2:06.502	1.033	0.500	109.5
6	3	C.D.E. ÚLTIMA VUELTA	Cristian Rubio Rodriguez		CitroënSaxo VTS			11	10	2:07.341	1.872	0.839	108.8
7	6	C.D.E. ÚLTIMA VUELTA	Luis Barroso Catalina		CitroënSaxo VTS			15	13	2:07.699	2.230	0.358	108.5
8	17	C.D.E. ÚLTIMA VUELTA	Francisco Pérez Sierra	Alberto Martin Martin	CitroënSaxo VTS			13	12	2:07.966	2.497	0.267	108.3
9	8	EFICAR TEAM	Cristian Sosa De Ana		CitroënSaxo VTS			15	9	2:08.101	2.632	0.135	108.1
10	22	JORGE OTERO AGREDA	Jorge Otero Agreda		CitroënSaxo VTS			15	2	2:08.102	2.633	0.001	108.1
11	2	OSCAR BARTOL LECLERE	Oscar Bartol Leclere		CitroënSaxo VTS			17	16	2:08.641	3.172	0.539	107.7
12	5	C.D.E. ÚLTIMA VUELTA	José Ramón Fernández Sánchez		CitroënSaxo VTS			15	9	2:08.725	3.256	0.084	107.6
13	23	C.D.E. ÚLTIMA VUELTA	José De Ana Ortega		CitroënSaxo VTS			15	11	2:09.572	4.103	0.847	106.9
14	15	ESCUDERIA CENTRO	José L. Crespillo Calderon		CitroënSaxo VTS			15	11	2:10.447	4.978	0.875	106.2
15	11	ESCUDERIA GREDOS	Felix Tapia Del Rey		CitroënSaxo VTS			14	8	2:10.929	5.460	0.482	105.8
16	9	R A C E	Marcos Manuel Gonzalez	Martin Nardi Solivellas	CitroënSaxo VTS			15	10	2:10.998	5.529	0.069	105.8
17	18	C.D.E. ÚLTIMA VUELTA	Juan A. Honrado De La Cruz	Alvaro Lancha Gallego	CitroënSaxo VTS			14	12	2:11.508	6.039	0.510	105.3
18	14	C.D.E. ÚLTIMA VUELTA	José D. Bartol Salazar		CitroënSaxo VTS			12	11	2:11.612	6.143	0.104	105.3
19	16	C.D.E. ÚLTIMA VUELTA	Eladio Ruiz De La Hermosa		CitroënSaxo VTS			12	11	2:12.568	7.099	0.956	104.5
20	20	C.D.E. ÚLTIMA VUELTA	Alvaro Ruiz De La Hermosa		CitroënSaxo VTS			16	10	2:13.804	8.335	1.236	103.5
21	12	ESCUDERIA CENTRO	Jorge Martinez Garcia	Jorge Martinez Perez	CitroënSaxo VTS			3	2	2:16.815	11.346	3.011	101.3
22	21	C.D.E. ÚLTIMA VUELTA	Pablo Blanco Avileo		CitroënSaxo VTS			8	7	2:16.839	11.370	0.024	101.2

Publicado a las:.....

Comisarios Deportivos:	Director de Carrera:	Cronometrador: 
-------------------------------	-----------------------------	---





Circuito del Jarama

Copa SAXO 8v


Entrenamiento cronometrado

Resultados Provisionales por categoría

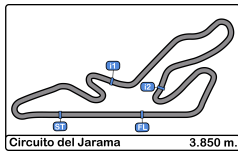


Cls	Nº	Concursante	Piloto 1	Piloto 2	Vehiculo	Cat	Cls	Vtas.	V.R.	Tiempo	Dif 1º	Intervalo	Km/h
1	1	C.D.E. ÚLTIMA VUELTA	Jesus Lopez-Pozuelo Rivas		CitroënSaxo VTS			10	9	2:05.469			110.4
2	19	EFICAR TEAM	Alberto Rodriguez Casabella	Eugenio Fernandez Vazquez	CitroënSaxo VTS			15	14	2:05.668	0.199	0.199	110.2
3	4	C.D.E. ÚLTIMA VUELTA	Marcos De Diego Bravo		CitroënSaxo VTS			9	6	2:05.840	0.371	0.172	110.1
4	10	CLUB JARAMA SPORT	Martín Antonio Scarpina		CitroënSaxo VTS			9	8	2:06.002	0.533	0.162	109.9
5	7	ISRAEL DE ANA MORALES	Israel De Ana Morales		CitroënSaxo VTS			11	8	2:06.502	1.033	0.500	109.5
6	3	C.D.E. ÚLTIMA VUELTA	Cristian Rubio Rodriguez		CitroënSaxo VTS			11	10	2:07.341	1.872	0.839	108.8
7	6	C.D.E. ÚLTIMA VUELTA	Luis Barroso Catalina		CitroënSaxo VTS			15	13	2:07.699	2.230	0.358	108.5
8	17	C.D.E. ÚLTIMA VUELTA	Francisco Pérez Sierra	Alberto Martin Martin	CitroënSaxo VTS			13	12	2:07.966	2.497	0.267	108.3
9	8	EFICAR TEAM	Cristian Sosa De Ana		CitroënSaxo VTS			15	9	2:08.101	2.632	0.135	108.1
10	22	JORGE OTERO AGREDA	Jorge Otero Agreda		CitroënSaxo VTS			15	2	2:08.102	2.633	0.001	108.1
11	2	OSCAR BARTOL LECLERE	Oscar Bartol Leclere		CitroënSaxo VTS			17	16	2:08.641	3.172	0.539	107.7
12	5	C.D.E. ÚLTIMA VUELTA	José Ramón Fernández Sánchez		CitroënSaxo VTS			15	9	2:08.725	3.256	0.084	107.6
13	23	C.D.E. ÚLTIMA VUELTA	José De Ana Ortega		CitroënSaxo VTS			15	11	2:09.572	4.103	0.847	106.9
14	15	ESCUDERIA CENTRO	José L. Crespillo Calderon		CitroënSaxo VTS			15	11	2:10.447	4.978	0.875	106.2
15	11	ESCUDERIA GREDOS	Felix Tapia Del Rey		CitroënSaxo VTS			14	8	2:10.929	5.460	0.482	105.8
16	9	R A C E	Marcos Manuel Gonzalez	Martin Nardi Solivellas	CitroënSaxo VTS			15	10	2:10.998	5.529	0.069	105.8
17	18	C.D.E. ÚLTIMA VUELTA	Juan A. Honrado De La Cruz	Alvaro Lancha Gallego	CitroënSaxo VTS			14	12	2:11.508	6.039	0.510	105.3
18	14	C.D.E. ÚLTIMA VUELTA	José D. Bartol Salazar		CitroënSaxo VTS			12	11	2:11.612	6.143	0.104	105.3
19	16	C.D.E. ÚLTIMA VUELTA	Eladio Ruiz De La Hermosa		CitroënSaxo VTS			12	11	2:12.568	7.099	0.956	104.5
20	20	C.D.E. ÚLTIMA VUELTA	Alvaro Ruiz De La Hermosa		CitroënSaxo VTS			16	10	2:13.804	8.335	1.236	103.5
21	12	ESCUDERIA CENTRO	Jorge Martinez Garcia	Jorge Martinez Perez	CitroënSaxo VTS			3	2	2:16.815	11.346	3.011	101.3
22	21	C.D.E. ÚLTIMA VUELTA	Pablo Blanco Avileo		CitroënSaxo VTS			8	7	2:16.839	11.370	0.024	101.2

Publicado a las:.....

Comisarios Deportivos:	Director de Carrera:	Cronometrador: 
------------------------	----------------------	--





Circuito del Jarama
Copa SAXO 8v
Entrenamiento cronometrado
Tiempos Por Vuelta



1	1 Jesus Lopez-Pozuelo Rivas	CitroënSaxo VTS	4	1 Marcos De Diego Bravo	CitroënSaxo VTS
	2	C.D.E. ÚLTIMA VUELTA		2	C.D.E. ÚLTIMA VUELTA

Vta	D	Tiempo	Sector 1	Sector 2	Sector 3	V.Max	Elapsed	Vta	D	Tiempo	Sector 1	Sector 2	Sector 3	V.Max	Elapsed
1		11:28:20.932	11:26:55.175	48.934	36.823	52.9	11:28:20.932	1		11:28:25.988	11:26:58.323	49.469	38.196	68.3	11:28:25.988
2		2:22.040 P	51.493	46.004	44.543	165.8	11:30:42.972	2		2:20.555 P	50.548	45.557	44.450	167.4	11:30:46.543
3		4:31.542	3:11.741	43.687	36.114	66.3	11:35:14.514	3		4:26.918	3:07.542	43.589	35.787	68.4	11:35:13.461
4		2:06.180	48.218	42.606	35.356	176.1	11:37:20.694	4		2:06.822	47.974	43.342	35.506	173.0	11:37:20.283
5		2:06.991	47.880	43.824	35.287	177.6	11:39:27.685	5		2:05.873	47.818	42.725	35.330	173.9	11:39:26.156
6		2:10.335	47.967	42.934	39.434	173.3	11:41:38.020	6		2:05.840	47.778	42.586	35.476	174.4	11:41:31.996
7		2:06.502	47.970	43.138	35.394	172.5	11:43:44.522	7		2:06.296	48.035	42.822	35.439	172.2	11:43:38.292
8		2:06.042	48.121	42.671	35.250	173.6	11:45:50.564	8		2:12.086	49.577	47.109	35.400	172.8	11:45:50.378
9		2:05.469	47.708	42.514	35.247	177.9	11:47:56.033	9		2:30.471 P	52.157	51.466	46.848	162.1	11:48:20.849
10		2:32.811 P	51.188	48.091	53.532	174.4	11:50:28.844								

2	1 Oscar Bartol Leclere	CitroënSaxo VTS	5	1 José Ramón Fernández Sánchez	CitroënSaxo VTS
	2	OSCAR BARTOL LECLERE		2	C.D.E. ÚLTIMA VUELTA

Vta	D	Tiempo	Sector 1	Sector 2	Sector 3	V.Max	Elapsed	Vta	D	Tiempo	Sector 1	Sector 2	Sector 3	V.Max	Elapsed
1		11:27:33.134	11:26:10.670	46.067	36.397	85.7	11:27:33.134	1		11:27:23.003	11:25:59.822	46.213	36.968	73.5	11:27:23.003
2		2:10.033	49.597	44.134	36.302	169.0	11:29:43.167	2		2:12.107	50.638	44.844	36.625	163.1	11:29:35.110
3		2:09.455	49.418	43.735	36.302	170.6	11:31:52.622	3		2:18.342 P	50.259	44.499	43.584	166.4	11:31:53.452
4		2:19.915	49.775	52.366	37.774	170.3	11:34:12.537	4		4:26.494	3:06.044	44.284	36.166	85.7	11:36:19.946
5		2:08.911	49.461	43.442	36.008	167.9	11:36:21.448	5		2:10.275	49.617	44.343	36.315	167.4	11:38:30.221
6		2:09.152	49.100	43.911	36.141	171.1	11:38:30.600	6		2:11.063	50.226	44.221	36.616	167.1	11:40:41.284
7		2:09.509	49.267	43.949	36.293	172.8	11:40:40.109	7		2:10.656	49.484	43.980	37.192	170.8	11:42:51.940
8		2:08.841	49.300	43.425	36.116	170.6	11:42:48.950	8		2:08.817	49.122	43.716	35.979	169.5	11:45:00.757
9		2:09.642	49.321	44.080	36.241	169.5	11:44:58.592	9		2:08.725	48.804	43.601	36.320	170.6	11:47:09.482
10		2:16.808 P	49.565	43.481	43.762	169.8	11:47:15.400	10		2:09.261	49.093	43.902	36.266	168.4	11:49:18.743
11		3:44.884	2:25.050	43.665	36.169	91.2	11:51:00.284	11		2:09.583	49.430	43.841	36.312	168.7	11:51:28.326
12		2:09.050	49.257	43.488	36.305	169.8	11:53:09.334	12		2:09.329	49.212	44.049	36.068	169.2	11:53:37.655
13		2:08.674	49.322	43.344	36.008	169.5	11:55:18.008	13		2:09.561	49.140	44.165	36.256	168.4	11:55:47.216
14		2:09.216	49.137	44.120	35.959	171.4	11:57:27.224	14		2:09.108	48.878	43.979	36.251	168.7	11:57:56.324
15		2:09.194	49.473	43.550	36.171	170.6	11:59:36.418	15		2:25.342 P	49.104	48.435	47.803	167.9	12:00:21.666
16		2:08.641	49.340	43.243	36.058	170.0	12:01:45.059								
17		2:40.949 P	59.963	53.928	47.058	130.1	12:04:26.008								

3	1 Cristian Rubio Rodriguez	CitroënSaxo VTS	6	1 Luis Barroso Catalina	CitroënSaxo VTS
	2	C.D.E. ÚLTIMA VUELTA		2	C.D.E. ÚLTIMA VUELTA

Vta	D	Tiempo	Sector 1	Sector 2	Sector 3	V.Max	Elapsed	Vta	D	Tiempo	Sector 1	Sector 2	Sector 3	V.Max	Elapsed
1		11:27:42.418	11:26:20.096	45.721	36.601	79.8	11:27:42.418	1		11:27:26.029	11:26:02.492	46.153	37.384	71.8	11:27:26.029
2		2:10.524	50.414	43.577	36.533	162.6	11:29:52.942	2		2:10.637	50.216	44.147	36.274	162.4	11:29:36.666
3		2:09.213	49.942	43.028	36.243	168.4	11:32:02.155	3		2:10.520	49.806	44.144	36.570	166.6	11:31:47.186
4		2:19.417 P	49.628	43.366	46.423	167.9	11:34:21.572	4		2:22.502 P	50.004	43.988	48.510	161.1	11:34:09.688
5		3:39.160	2:19.191	43.507	36.462	84.9	11:38:00.732	5		4:50.816	3:30.179	44.070	36.567	72.0	11:39:00.504
6		2:09.330	49.657	43.305	36.368	168.4	11:40:10.062	6		2:10.092	49.334	44.296	36.462	161.4	11:41:10.596
7		2:16.396 P	49.173	43.136	44.087	167.9	11:42:26.458	7		2:09.956	49.439	44.275	36.242	165.8	11:43:20.552
8		3:32.900	2:07.515	47.077	38.308	85.6	11:45:59.358	8		2:09.093	49.461	43.720	35.912	164.8	11:45:29.645
9		2:07.705	49.135	42.880	35.690	169.2	11:48:07.063	9		2:08.444	49.174	43.527	35.743	167.4	11:47:38.089
10		2:07.341	48.731	42.811	35.799	169.0	11:50:14.404	10		2:09.208	49.209	43.772	36.227	166.9	11:49:47.297
11		2:39.035 P	55.440	51.915	51.680	156.0	11:52:53.439	11		2:11.291	49.951	44.196	37.144	164.1	11:51:58.588
								12		2:26.564	57.236	52.581	36.747	123.5	11:54:25.152
								13		2:07.699	48.671	43.569	35.459	162.8	11:56:32.851
								14		2:11.479	50.945	44.600	35.934	169.8	11:58:44.330
								15		2:16.464 P	49.207	43.814	43.443	156.2	12:01:00.794





Circuito del Jarama
Copa SAXO 8v
Entrenamiento cronometrado
Tiempos Por Vuelta



7 1 Israel De Ana Morales CitroënSaxo VTS
 2 ISRAEL DE ANA MORALES

Vta	D	Tiempo	Sector 1	Sector 2	Sector 3	V.Max	Elapsed
1		11:28:26.614	11:27:01.363	47.202	38.049	79.7	11:28:26.614
2		2:17.755	50.973	47.956	38.826	162.6	11:30:44.369
3		2:07.281	48.254	43.128	35.899	170.3	11:32:51.650
4		2:07.340	48.670	43.285	35.385	170.3	11:34:58.990
5		2:33.437 P	55.713	53.272	44.452	170.8	11:37:32.427
6		5:05.061	3:39.548	49.331	36.182	70.6	11:42:37.488
7		2:07.283	48.266	43.022	35.995	171.9	11:44:44.771
8		2:06.502	48.226	42.948	35.328	170.3	11:46:51.273
9		2:06.580	48.226	43.016	35.338	169.8	11:48:57.853
10		2:06.706	48.518	42.918	35.270	170.3	11:51:04.559
11		2:27.093 P	52.164	48.507	46.422	172.2	11:53:31.652

8 1 Cristian Sosa De Ana CitroënSaxo VTS
 2 EFICAR TEAM

Vta	D	Tiempo	Sector 1	Sector 2	Sector 3	V.Max	Elapsed
1		11:28:27.260	11:27:02.286	46.991	37.983	71.3	11:28:27.260
2		2:18.257	50.921	48.032	39.304	166.1	11:30:45.517
3		2:08.841	48.916	43.864	36.061	166.6	11:32:54.358
4		2:08.775	49.193	43.631	35.951	166.6	11:35:03.133
5		2:09.778	49.638	43.848	36.292	164.6	11:37:12.911
6		2:09.176	49.239	43.846	36.091	164.8	11:39:22.087
7		2:26.833 P	49.107	46.677	51.049	165.3	11:41:48.920
8		3:58.909	2:39.084	44.121	35.704	80.0	11:45:47.829
9		2:08.101	48.833	43.573	35.695	169.8	11:47:55.930
10		2:08.136	48.747	43.407	35.982	169.5	11:50:04.066
11		2:08.134	48.837	43.533	35.764	167.7	11:52:12.200
12		2:32.062 P	49.267	51.021	51.774	169.5	11:54:44.262
13		4:16.518	2:57.237	43.462	35.819	86.2	11:59:00.780
14		2:08.821	49.125	43.529	36.167	165.1	12:01:09.601
15		2:49.795 P	59.256	56.706	53.833	112.1	12:03:59.396

9 1 Marcos Manuel Gonzalez CitroënSaxo VTS
 2 Martin Nardi Solivellas R A C E

Vta	D	Tiempo	Sector 1	Sector 2	Sector 3	V.Max	Elapsed
1		11:27:45.724	11:26:19.655	48.260	37.809	78.2	11:27:45.724
2		2:16.902	51.821	47.212	37.869	167.1	11:30:02.626
3		2:14.832	51.148	45.299	38.385	167.9	11:32:17.458
4		2:15.647	52.719	45.196	37.732	162.4	11:34:33.105
5		2:27.818 P	51.362	45.481	50.975	167.4	11:37:00.923
6		5:31.833	4:07.006	46.847	37.980	67.4	11:42:32.756
7		2:16.292	52.753	46.879	36.660	164.8	11:44:49.048
8		2:11.547	49.847	44.924	36.776	166.1	11:47:00.595
9		2:11.471	49.831	44.888	36.752	165.6	11:49:12.066
10		2:10.998	49.887	44.581	36.530	163.8	11:51:23.064
11		2:16.434	50.349	44.880	41.205	164.3	11:53:39.498
12		2:16.724	55.304	45.046	36.374	113.4	11:55:56.222
13		2:13.527	52.723	44.463	36.341	166.9	11:58:09.749
14		2:11.034	49.474	43.960	37.600	167.4	12:00:20.783
15		2:42.738 P	54.640	55.601	52.497	158.1	12:03:03.521

10 1 Martín Antonio Scarpina CitroënSaxo VTS
 2 CLUB JARAMA SPORT

Vta	D	Tiempo	Sector 1	Sector 2	Sector 3	V.Max	Elapsed
1		11:28:23.490	11:26:56.099	49.681	37.710	71.7	11:28:23.490
2		2:21.031 P	50.706	45.179	45.146	160.7	11:30:44.521
3		4:30.135	3:10.832	43.422	35.881	74.5	11:35:14.656
4		2:06.440	48.561	42.676	35.203	172.8	11:37:21.096
5		2:06.500	48.046	42.710	35.744	176.1	11:39:27.596
6		2:07.365	48.569	42.828	35.968	173.9	11:41:34.961
7		2:06.204	47.889	43.057	35.258	174.1	11:43:41.165
8		2:06.002	47.969	42.676	35.357	175.0	11:45:47.167
9		2:30.773 P	53.173	50.041	47.559	174.7	11:48:17.940

11 1 Felix Tapia Del Rey CitroënSaxo VTS
 2 ESCUDERIA GREDOS

Vta	D	Tiempo	Sector 1	Sector 2	Sector 3	V.Max	Elapsed
1		11:28:01.563	11:26:36.716	47.204	37.643	81.2	11:28:01.563
2		2:13.800	51.323	45.221	37.256	167.7	11:30:15.363
3		2:12.315	50.058	45.162	37.095	165.3	11:32:27.678
4		2:12.864	50.064	45.513	37.287	164.6	11:34:40.542
5		2:12.562	49.748	45.292	37.522	165.3	11:36:53.104
6		2:21.592 P	50.200	45.127	46.265	164.8	11:39:14.696
7		6:10.812	4:48.637	45.006	37.169	83.4	11:45:25.508
8		2:10.929	49.802	44.494	36.633	166.4	11:47:36.437
9		2:14.380	52.730	44.408	37.242	165.3	11:49:50.817
10		2:25.528	50.418	46.455	48.655	166.4	11:52:16.345
11		2:13.299	51.476	44.922	36.901	155.6	11:54:29.644
12		2:11.633	49.508	44.728	37.397	166.4	11:56:41.277
13		2:11.620	49.661	44.675	37.284	166.1	11:58:52.897
14		2:19.104 P	49.852	44.675	44.577	165.3	12:01:12.001

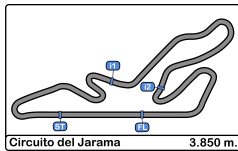
12 1 Jorge Martinez Garcia CitroënSaxo VTS
 2 Jorge Martinez Perez ESCUDERIA CENTRO

Vta	D	Tiempo	Sector 1	Sector 2	Sector 3	V.Max	Elapsed
1		11:27:44.721	11:26:18.490	48.479	37.752	72.0	11:27:44.721
2		2:16.815	51.586	46.590	38.639	160.9	11:30:01.536
3		2:26.691 P	50.528	45.729	50.434	166.4	11:32:28.227

14 1 José D. Bartol Salazar CitroënSaxo VTS
 2 C.D.E. ÚLTIMA VUELTA

Vta	D	Tiempo	Sector 1	Sector 2	Sector 3	V.Max	Elapsed
1		11:28:17.876	11:26:46.978	49.505	41.393	70.9	11:28:17.876
2		2:17.850	53.586	46.060	38.204	161.9	11:30:35.726
3		2:17.426	53.001	46.231	38.194	166.4	11:32:53.152
4		2:13.362	51.231	44.595	37.536	169.8	11:35:06.514
5		2:13.801	50.802	45.136	37.863	169.2	11:37:20.315
6		2:27.832 P	51.425	50.538	45.869	167.1	11:39:48.147
7		3:35.009	2:10.141	46.751	38.117	77.2	11:43:23.156
8		2:14.808	51.917	45.205	37.686	169.5	11:45:37.964
9		2:13.594	51.007	44.700	37.887	169.2	11:47:51.558
10		2:13.281	50.982	44.754	37.545	168.2	11:50:04.839
11		2:11.612	49.937	44.528	37.147	171.9	11:52:16.451
12		2:29.233 P	52.616	47.589	49.028	170.0	11:54:45.684





Circuito del Jarama
Copa SAXO 8v
Entrenamiento cronometrado
Tiempos Por Vuelta



15 1 José L. Crespillo Calderon CitroënSaxo VTS
 2 ESCUDERIA CENTRO

Vta	D	Tiempo	Sector 1	Sector 2	Sector 3	V.Max	Elapsed
1		11:27:41.216	11:26:10.172	50.005	41.039	74.9	11:27:41.216
2		2:19.317	54.422	45.965	38.930	133.6	11:30:00.533
3		2:15.839	50.910	45.866	39.063	166.1	11:32:16.372
4		2:18.027	54.379	45.868	37.780	151.0	11:34:34.399
5		2:14.516	50.758	45.227	38.531	168.4	11:36:48.915
6		2:11.210	50.080	44.285	36.845	164.3	11:39:00.125
7		2:18.007 P	49.365	43.912	44.730	168.2	11:41:18.132
8		4:20.386	2:58.271	44.684	37.431	66.7	11:45:38.518
9		2:11.051	49.884	44.307	36.860	167.7	11:47:49.569
10		2:10.546	49.725	44.227	36.594	168.4	11:50:00.115
11		2:10.447	49.612	44.361	36.474	169.5	11:52:10.562
12		2:10.646	49.183	44.091	37.372	169.0	11:54:21.208
13		2:10.534	49.367	44.385	36.782	168.7	11:56:31.742
14		2:11.713	50.924	44.281	36.508	169.0	11:58:43.455
15		2:25.405 P	52.346	45.471	47.588	153.4	12:01:08.860

16 1 Eladio Ruiz De La Hermosa CitroënSaxo VTS
 2 C.D.E. ÚLTIMA VUELTA

Vta	D	Tiempo	Sector 1	Sector 2	Sector 3	V.Max	Elapsed
1		11:28:00.590	11:26:28.995	48.184	43.411	75.7	11:28:00.590
2		2:16.742	52.722	46.178	37.842	157.8	11:30:17.332
3		2:16.480	52.215	46.545	37.720	162.4	11:32:33.812
4		2:33.972 P	51.195	45.669	57.108	163.8	11:35:07.784
5		4:27.012	3:04.426	45.218	37.368	71.8	11:39:34.796
6		2:14.678	51.140	45.801	37.737	162.8	11:41:49.474
7		2:14.606	51.149	45.717	37.740	163.6	11:44:04.080
8		3:03.678 P	1:04.540	1:04.506	54.632	162.4	11:47:07.758
9		3:38.249	2:13.801	46.510	37.938	84.7	11:50:46.007
10		2:13.047	50.825	44.949	37.273	162.4	11:52:59.054
11		2:12.568	50.413	44.627	37.528	162.6	11:55:11.622
12		2:20.089 P	50.413	45.025	44.651	161.9	11:57:31.711

17 1 Francisco Pérez Sierra CitroënSaxo VTS
 2 Alberto Martin Martin C.D.E. ÚLTIMA VUELTA

Vta	D	Tiempo	Sector 1	Sector 2	Sector 3	V.Max	Elapsed
1		11:27:27.493	11:26:03.924	45.903	37.666	73.7	11:27:27.493
2		2:14.700	51.183	45.652	37.865	167.4	11:29:42.193
3		2:13.437	51.120	44.700	37.617	166.1	11:31:55.630
4		2:20.384 P	50.710	46.328	43.346	164.6	11:34:16.014
5		3:40.573	2:16.571	45.907	38.095	88.0	11:37:56.587
6		2:14.390	51.614	45.551	37.225	158.5	11:40:10.977
7		2:12.601	50.484	44.835	37.282	170.3	11:42:23.578
8		2:14.664	51.396	45.008	38.260	158.5	11:44:38.242
9		2:19.288 P	51.419	45.330	42.539	157.2	11:46:57.530
10		4:33.174	3:13.533	43.901	35.740	80.2	11:51:30.704
11		2:11.577	48.581	47.171	35.825	173.0	11:53:42.281
12		2:07.966	48.510	43.303	36.153	172.2	11:55:50.247
13		2:22.193 P	48.490	43.351	50.352	171.7	11:58:12.440

18 1 Juan A. Honrado De La Cruz CitroënSaxo VTS
 2 Alvaro Lancha Gallego C.D.E. ÚLTIMA VUELTA

Vta	D	Tiempo	Sector 1	Sector 2	Sector 3	V.Max	Elapsed
1		11:27:30.609	11:26:06.274	46.356	37.979	78.0	11:27:30.609
2		2:15.382	51.361	46.238	37.783	162.1	11:29:45.991
3		2:17.454	52.520	45.836	39.098	161.1	11:32:03.445
4		2:17.570	52.664	46.758	38.148	159.7	11:34:21.015
5		2:25.689 P	52.548	46.117	47.024	155.3	11:36:46.704
6		3:48.826	2:24.823	45.870	38.133	82.5	11:40:35.530
7		2:17.503	52.026	46.318	39.159	161.1	11:42:53.033
8		2:16.380	52.289	46.269	37.822	161.6	11:45:09.413
9		2:17.109	52.692	46.609	37.808	151.8	11:47:26.522
10		2:27.595 P	52.368	46.073	49.154	161.1	11:49:54.117
11		4:51.251	3:29.291	45.351	36.609	89.7	11:54:45.368
12		2:11.508	50.153	44.465	36.890	163.6	11:56:56.876
13		2:11.997	50.557	44.663	36.777	162.8	11:59:08.873
14		2:21.126 P	50.171	44.281	46.674	163.3	12:01:29.999

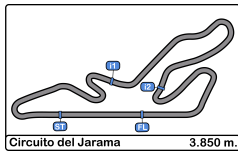
19 1 Alberto Rodriguez Casabella CitroënSaxo VTS
 2 Eugenio Fernandez Vazquez EFICAR TEAM

Vta	D	Tiempo	Sector 1	Sector 2	Sector 3	V.Max	Elapsed
1		11:28:52.490	11:27:32.546	43.906	36.038	76.9	11:28:52.490
2		2:07.915	48.871	43.251	35.793	170.0	11:31:00.405
3		2:07.363	48.575	42.986	35.802	170.8	11:33:07.768
4		2:07.491	48.907	42.895	35.689	171.1	11:35:15.259
5		2:15.471 P	48.346	42.946	44.179	177.3	11:37:30.730
6		4:43.591	3:25.348	42.660	35.583	88.5	11:42:14.321
7		2:06.414	48.222	42.838	35.354	171.7	11:44:20.735
8		2:06.436	48.189	43.000	35.247	171.9	11:46:27.171
9		2:17.105	52.531	48.352	36.222	141.7	11:48:44.276
10		2:18.507 P	50.763	45.328	42.416	167.7	11:51:02.783
11		4:11.976	2:51.219	45.220	35.537	80.0	11:55:14.759
12		2:06.066	48.309	42.692	35.065	174.7	11:57:20.825
13		2:05.942	48.069	42.720	35.153	170.8	11:59:26.767
14		2:05.668	47.874	42.624	35.170	171.4	12:01:32.435
15		2:38.080 P	56.225	53.090	48.765	125.4	12:04:10.515


20 1 Alvaro Ruiz De La Hermosa CitroënSaxo VTS
 2 C.D.E. ÚLTIMA VUELTA

Vta	D	Tiempo	Sector 1	Sector 2	Sector 3	V.Max	Elapsed
1		11:27:58.976	11:26:29.461	49.575	39.940	70.0	11:27:58.976
2		2:16.568	52.472	45.768	38.328	160.9	11:30:15.544
3		2:16.923	53.480	46.113	37.330	153.8	11:32:32.467
4		2:15.063	51.906	45.377	37.780	160.7	11:34:47.530
5		2:16.402	52.381	46.135	37.886	163.6	11:37:03.932
6		2:16.186	52.584	46.005	37.597	161.9	11:39:20.118
7		2:20.241	52.032	46.052	42.157	164.8	11:41:40.359
8		2:16.607	52.613	46.143	37.851	155.8	11:43:56.966
9		2:16.730	52.521	46.821	37.388	161.6	11:46:13.696
10		2:13.804	51.248	45.262	37.294	162.6	11:48:27.500
11		2:14.093	51.020	45.409	37.664	164.1	11:50:41.593
12		2:15.835	51.914	46.064	37.857	159.5	11:52:57.428
13		2:16.280	52.802	45.757	37.721	157.8	11:55:13.708
14		2:17.559	52.518	46.840	38.201	160.4	11:57:31.267
15		2:35.681	51.631	1:05.351	38.699	163.3	12:00:06.948
16		2:28.876 P	54.637	46.745	47.494	141.7	12:02:35.824





Circuito del Jarama
Copa SAXO 8v
Entrenamiento cronometrado
Tiempos Por Vuelta



21 1 Pablo Blanco Avileo CitroënSaxo VTS
 2 C.D.E. ÚLTIMA VUELTA

Vta	D	Tiempo	Sector 1	Sector 2	Sector 3	V.Max	Elapsed
1		11:28:10.631	11:26:38.863	50.165	41.603	80.5	11:28:10.631
2		2:21.771	53.580	47.981	40.210	156.5	11:30:32.402
3		2:23.247	53.784	48.403	41.060	153.1	11:32:55.649
4		2:20.907	52.918	47.674	40.315	157.8	11:35:16.556
5		2:19.344	53.390	47.537	38.417	154.5	11:37:35.900
6		2:19.044	52.048	47.865	39.131	161.9	11:39:54.944
7		2:16.839	51.658	46.792	38.389	159.2	11:42:11.783
8		3:37.118 P	1:18.640	1:06.365	1:12.113	106.8	11:45:48.901

22 1 Jorge Otero Agreda CitroënSaxo VTS
 2 JORGE OTERO AGREDA

Vta	D	Tiempo	Sector 1	Sector 2	Sector 3	V.Max	Elapsed
1		11:27:51.629	11:26:30.667	44.843	36.119	81.3	11:27:51.629
2		2:08.102	48.255	43.524	36.323	170.3	11:29:59.731
3		2:09.475	49.351	43.994	36.130	166.6	11:32:09.206
4		2:08.579	48.988	43.529	36.062	167.1	11:34:17.785
5		2:45.157 P	58.309	56.808	50.040	164.3	11:37:02.942
6		3:55.411	2:29.836	48.807	36.768	78.4	11:40:58.353
7		2:08.925	48.949	43.659	36.317	166.1	11:43:07.278
8		2:08.816	48.975	43.674	36.167	165.8	11:45:16.094
9		2:34.554 P	54.709	53.410	46.435	167.9	11:47:50.648
10		3:49.214	2:21.357	51.068	36.789	70.2	11:51:39.862
11		2:09.570	48.914	44.475	36.181	167.9	11:53:49.432
12		2:08.988	49.262	43.588	36.138	169.2	11:55:58.420
13		2:08.387	48.660	43.549	36.178	170.3	11:58:06.807
14		2:08.552	49.018	43.580	35.954	167.9	12:00:15.359
15		2:45.272 P	57.070	56.641	51.561	168.4	12:03:00.631

23 1 José De Ana Ortega CitroënSaxo VTS
 2 C.D.E. ÚLTIMA VUELTA

Vta	D	Tiempo	Sector 1	Sector 2	Sector 3	V.Max	Elapsed
1		11:27:40.135	11:26:09.271	50.309	40.555	72.6	11:27:40.135
2		2:24.482	54.721	51.051	38.710	149.3	11:30:04.617
3		2:14.789	52.640	45.343	36.806	155.3	11:32:19.406
4		2:12.998	51.279	45.039	36.680	165.6	11:34:32.404
5		2:10.581	50.073	44.078	36.430	161.9	11:36:42.985
6		2:11.024	49.904	44.496	36.624	161.4	11:38:54.009
7		2:38.593 P	55.242	52.706	50.645	152.7	11:41:32.602
8		4:07.520	2:46.105	44.271	37.144	87.9	11:45:40.122
9		2:10.815	49.523	44.472	36.820	169.5	11:47:50.937
10		2:11.337	49.771	45.175	36.391	165.3	11:50:02.274
11		2:09.572	49.237	44.203	36.132	167.4	11:52:11.846
12		2:10.732	49.400	44.740	36.592	169.0	11:54:22.578
13		2:10.075	49.394	44.463	36.218	168.4	11:56:32.653
14		2:11.214	50.591	44.542	36.081	170.3	11:58:43.867
15		2:18.980 P	49.356	43.681	45.943	168.4	12:01:02.847



Circuito del Jarama
Copa SAXO 8v
Entrenamiento cronometrado
Mejores Sectores



Sector - 1				Sector - 2				Sector - 3				Vuelta Ideal vs Mejor Vuelta					
Clas	Nº	Piloto	Tiempo	Nº	Piloto	Tiempo	Nº	Piloto	Tiempo	Clas	Nº	Piloto	Vta. Ideal	Mejor V.	Clas		
1	1	Jesus Lopez-Pozuelo	47.708	1	Jesus Lopez-Pozuelo	42.514	19	Rodriguez Casabella - Fernandez	35.065	1	1	Jesus Lopez-Pozuelo	2:05.469	2:05.469	1		
2	4	Marcos De Diego Brav	47.778	4	Marcos De Diego Brav	42.586	10	Martín Antonio Scarpina	35.203	2	19	Rodriguez Casabella - Fernandez	2:05.563	2:05.668	2		
3	19	Rodriguez Casabella - Fernandez	47.874	19	Rodriguez Casabella - Fernandez	42.624	1	Jesus Lopez-Pozuelo	35.247	3	4	Marcos De Diego Brav	2:05.694	2:05.840	3		
4	10	Martín Antonio Scarpina	47.889	10	Martín Antonio Scarpina	42.676	7	Israel De Ana Morales	35.270	4	10	Martín Antonio Scarpina	2:05.768	2:06.002	4		
5	7	Israel De Ana Morales	48.226	3	Cristian Rubio Rodriguez	42.811	4	Marcos De Diego Brav	35.330	5	7	Israel De Ana Morales	2:06.414	2:06.502	5		
6	22	Jorge Otero Agreda	48.255	7	Israel De Ana Morales	42.918	6	Luis Barroso Catalina	35.459	6	3	Cristian Rubio Rodriguez	2:07.232	2:07.341	6		
7	17	Pérez Sierra - Martin Martin	48.490	2	Oscar Bartol Leclere	43.243	3	Cristian Rubio Rodriguez	35.690	7	17	Pérez Sierra - Martin Martin	2:07.533	2:07.966	8		
8	6	Luis Barroso Catalina	48.671	17	Pérez Sierra - Martin Martin	43.303	8	Cristian Sosa De Ana	35.695	8	6	Luis Barroso Catalina	2:07.657	2:07.699	7		
9	3	Cristian Rubio Rodriguez	48.731	8	Cristian Sosa De Ana	43.407	17	Pérez Sierra - Martin Martin	35.740	9	22	Jorge Otero Agreda	2:07.733	2:08.102	10		
10	8	Cristian Sosa De Ana	48.747	22	Jorge Otero Agreda	43.524	22	Jorge Otero Agreda	35.954	10	8	Cristian Sosa De Ana	2:07.849	2:08.101	9		
11	5	José Ramón Fernández	48.804	6	Luis Barroso Catalina	43.527	2	Oscar Bartol Leclere	35.959	11	2	Oscar Bartol Leclere	2:08.302	2:08.641	11		
12	2	Oscar Bartol Leclere	49.100	5	José Ramón Fernández	43.601	5	José Ramón Fernández	35.979	12	5	José Ramón Fernández	2:08.384	2:08.725	12		
13	15	José L. Crespillo Calderon	49.183	23	José De Ana Ortega	43.681	23	José De Ana Ortega	36.081	13	23	José De Ana Ortega	2:08.999	2:09.572	13		
14	23	José De Ana Ortega	49.237	15	José L. Crespillo Calderon	43.912	9	Manuel Gonzalez - Nardi Solivellas	36.341	14	15	José L. Crespillo Calderon	2:09.569	2:10.447	14		
15	9	Manuel Gonzalez - Nardi Solivellas	49.474	9	Manuel Gonzalez - Nardi Solivellas	43.960	15	José L. Crespillo Calderon	36.474	15	9	Manuel Gonzalez - Nardi Solivellas	2:09.775	2:10.998	16		
16	11	Felix Tapia Del Rey	49.508	18	A. Honrado De La Cruz - Lancha	44.281	18	A. Honrado De La Cruz - Lancha	36.609	16	11	Felix Tapia Del Rey	2:10.549	2:10.929	15		
17	14	José D. Bartol Salazar	49.937	11	Felix Tapia Del Rey	44.408	11	Felix Tapia Del Rey	36.633	17	18	A. Honrado De La Cruz - Lancha	2:11.043	2:11.508	17		
18	18	A. Honrado De La Cruz - Lancha	50.153	14	José D. Bartol Salazar	44.528	14	José D. Bartol Salazar	37.147	18	14	José D. Bartol Salazar	2:11.612	2:11.612	18		
19	16	Eladio Ruiz De La	50.413	16	Eladio Ruiz De La	44.627	16	Eladio Ruiz De La	37.273	19	16	Eladio Ruiz De La	2:12.313	2:12.568	19		
20	12	Martinez Garcia - Martinez Perez	50.528	20	Alvaro Ruiz De La	45.262	20	Alvaro Ruiz De La	37.294	20	20	Alvaro Ruiz De La	2:13.576	2:13.804	20		
21	20	Alvaro Ruiz De La	51.020	12	Martinez Garcia - Martinez Perez	45.729	12	Martinez Garcia - Martinez Perez	37.752	21	12	Martinez Garcia - Martinez Perez	2:14.009	2:16.815	21		
22	21	Pablo Blanco Avileo	51.658	21	Pablo Blanco Avileo	46.792	21	Pablo Blanco Avileo	38.389	22	21	Pablo Blanco Avileo	2:16.839	2:16.839	22		





Circuito del Jarama
Copa SAXO 8v
Entrenamiento cronometrado
5 Mejores Tiempos



Cl	Nº	Concursante	Piloto 1	Piloto 2	Vehiculo	Cat	Cl	Mejor 1		Mejor 2		Mejor 3		Mejor 4		Mejor 5	
								Tiempo	Vta.	Tiempo	Vta.	Tiempo	Vta.	Tiempo	Vta.	Tiempo	Vta.
1	1	C.D.E. ÚLTIMA VUELTA	Jesus Lopez-Pozuelo Rivas		CitroënSaxo VTS			2:05.469	9	2:06.042	8	2:06.180	4	2:06.502	7	2:06.991	5
2	19	EFICAR TEAM	Alberto Rodríguez Casabella	Eugenio Fernandez Vazquez	CitroënSaxo VTS			2:05.668	14	2:05.942	13	2:06.066	12	2:06.414	7	2:06.436	8
3	4	C.D.E. ÚLTIMA VUELTA	Marcos De Diego Bravo		CitroënSaxo VTS			2:05.840	6	2:05.873	5	2:06.296	7	2:06.822	4	2:12.086	8
4	10	CLUB JARAMA SPORT	Martín Antonio Scarpina		CitroënSaxo VTS			2:06.002	8	2:06.204	7	2:06.440	4	2:06.500	5	2:07.365	6
5	7	ISRAEL DE ANA MORALES	Israel De Ana Morales		CitroënSaxo VTS			2:06.502	8	2:06.580	9	2:06.706	10	2:07.281	3	2:07.283	7
6	3	C.D.E. ÚLTIMA VUELTA	Cristian Rubio Rodriguez		CitroënSaxo VTS			2:07.341	10	2:07.705	9	2:09.213	3	2:09.330	6	2:10.524	2
7	6	C.D.E. ÚLTIMA VUELTA	Luis Barroso Catalina		CitroënSaxo VTS			2:07.699	13	2:08.444	9	2:09.093	8	2:09.208	10	2:09.956	7
8	17	C.D.E. ÚLTIMA VUELTA	Francisco Pérez Sierra	Alberto Martin Martin	CitroënSaxo VTS			2:07.966	12	2:11.577	11	2:12.601	7	2:13.437	3	2:14.390	6
9	8	EFICAR TEAM	Cristian Sosa De Ana		CitroënSaxo VTS			2:08.101	9	2:08.134	11	2:08.136	10	2:08.775	4	2:08.821	14
10	22	JORGE OTERO AGREDA	Jorge Otero Agreda		CitroënSaxo VTS			2:08.102	2	2:08.387	13	2:08.552	14	2:08.579	4	2:08.816	8
11	2	OSCAR BARTOL LECLERE	Oscar Bartol Leclere		CitroënSaxo VTS			2:08.641	16	2:08.674	13	2:08.841	8	2:08.911	5	2:09.050	12
12	5	C.D.E. ÚLTIMA VUELTA	José Ramón Fernández Sánchez		CitroënSaxo VTS			2:08.725	9	2:08.817	8	2:09.108	14	2:09.261	10	2:09.329	12
13	23	C.D.E. ÚLTIMA VUELTA	José De Ana Ortega		CitroënSaxo VTS			2:09.572	11	2:10.075	13	2:10.581	5	2:10.732	12	2:10.815	9
14	15	ESCUADERIA CENTRO	José L. Crespillo Calderon		CitroënSaxo VTS			2:10.447	11	2:10.534	13	2:10.546	10	2:10.646	12	2:11.051	9
15	11	ESCUADERIA GREDOS	Felix Tapia Del Rey		CitroënSaxo VTS			2:10.929	8	2:11.620	13	2:11.633	12	2:12.315	3	2:12.562	5
16	9	R A C E	Marcos Manuel Gonzalez	Martin Nardi Solivellas	CitroënSaxo VTS			2:10.998	10	2:11.034	14	2:11.471	9	2:11.547	8	2:13.527	13
17	18	C.D.E. ÚLTIMA VUELTA	Juan A. Honrado De La Cruz	Alvaro Lancha Gallego	CitroënSaxo VTS			2:11.508	12	2:11.997	13	2:15.382	2	2:16.380	8	2:17.109	9
18	14	C.D.E. ÚLTIMA VUELTA	José D. Bartol Salazar		CitroënSaxo VTS			2:11.612	11	2:13.281	10	2:13.362	4	2:13.594	9	2:13.801	5
19	16	C.D.E. ÚLTIMA VUELTA	Eladio Ruiz De La Hermosa		CitroënSaxo VTS			2:12.568	11	2:13.047	10	2:14.606	7	2:14.678	6	2:16.480	3
20	20	C.D.E. ÚLTIMA VUELTA	Alvaro Ruiz De La Hermosa		CitroënSaxo VTS			2:13.804	10	2:14.093	11	2:15.063	4	2:15.835	12	2:16.186	6
21	12	ESCUADERIA CENTRO	Jorge Martinez Garcia	Jorge Martinez Perez	CitroënSaxo VTS			2:16.815	2	2:26.691	3						
22	21	C.D.E. ÚLTIMA VUELTA	Pablo Blanco Avileo		CitroënSaxo VTS			2:16.839	7	2:19.044	6	2:19.344	5	2:20.907	4	2:21.771	2





Circuito del Jarama
Copa SAXO 8v
Entrenamiento cronometrado
5 Mejores Velocidades



Cl	Nº	Concursante	Piloto 1	Piloto 2	Vehiculo	Cat	Cl	V. Max. 1		V. Max. 2		V. Max. 3		V. Max. 4		V. Max. 5		Avg
								Km/h	Vta.	Km/h	Vta.	Km/h	Vta.	Km/h	Vta.	Km/h	Vta.	
1	1	C.D.E. ÚLTIMA VUELTA	Jesus Lopez-Pozuelo Rivas		CitroënSaxo VTS			177.9	9	177.6	5	176.1	4	174.4	10	173.6	8	175.9
2	19	EFICAR TEAM	Alberto Rodríguez Casabella	Eugenio Fernandez Vazquez	CitroënSaxo VTS			177.3	5	174.7	12	171.9	8	171.7	7	171.4	14	173.4
3	10	CLUB JARAMA SPORT	Martín Antonio Scarpina		CitroënSaxo VTS			176.1	5	175.0	8	174.7	9	174.1	7	173.9	6	174.8
4	4	C.D.E. ÚLTIMA VUELTA	Marcos De Diego Bravo		CitroënSaxo VTS			174.4	6	173.9	5	173.0	4	172.8	8	172.2	7	173.3
5	17	C.D.E. ÚLTIMA VUELTA	Francisco Pérez Sierra	Alberto Martin Martin	CitroënSaxo VTS			173.0	11	172.2	12	171.7	13	170.3	7	167.4	2	170.9
6	2	OSCAR BARTOL LECLERE	Oscar Bartol Leclere		CitroënSaxo VTS			172.8	7	171.4	14	171.1	6	170.6	3	170.6	8	171.3
7	7	ISRAEL DE ANA MORALES	Israel De Ana Morales		CitroënSaxo VTS			172.2	11	171.9	7	170.8	5	170.3	3	170.3	4	171.1
8	14	C.D.E. ÚLTIMA VUELTA	José D. Bartol Salazar		CitroënSaxo VTS			171.9	11	170.0	12	169.8	4	169.5	8	169.2	5	170.1
9	5	C.D.E. ÚLTIMA VUELTA	José Ramón Fernández Sánchez		CitroënSaxo VTS			170.8	7	170.6	9	169.5	8	169.2	12	168.7	11	169.8
10	22	JORGE OTERO AGREDA	Jorge Otero Agreda		CitroënSaxo VTS			170.3	2	170.3	13	169.2	12	168.4	15	167.9	9	169.2
11	23	C.D.E. ÚLTIMA VUELTA	José De Ana Ortega		CitroënSaxo VTS			170.3	14	169.5	9	169.0	12	168.4	13	168.4	15	169.1
12	6	C.D.E. ÚLTIMA VUELTA	Luis Barroso Catalina		CitroënSaxo VTS			169.8	14	167.4	9	166.9	10	166.6	3	165.8	7	167.3
13	8	EFICAR TEAM	Cristian Sosa De Ana		CitroënSaxo VTS			169.8	9	169.5	10	169.5	12	167.7	11	166.6	3	168.6
14	15	ESCUADERIA CENTRO	José L. Crespillo Calderon		CitroënSaxo VTS			169.5	11	169.0	12	169.0	14	168.7	13	168.4	5	168.9
15	3	C.D.E. ÚLTIMA VUELTA	Cristian Rubio Rodriguez		CitroënSaxo VTS			169.2	9	169.0	10	168.4	3	168.4	6	167.9	4	168.6
16	9	R A C E	Marcos Manuel Gonzalez	Martin Nardi Solivellas	CitroënSaxo VTS			167.9	3	167.4	5	167.4	14	167.1	2	166.9	13	167.3
17	11	ESCUADERIA GREDOS	Felix Tapia Del Rey		CitroënSaxo VTS			167.7	2	166.4	8	166.4	10	166.4	12	166.1	13	166.6
18	12	ESCUADERIA CENTRO	Jorge Martinez Garcia	Jorge Martinez Perez	CitroënSaxo VTS			166.4	3	160.9	2	72.0	1					133.1
19	20	C.D.E. ÚLTIMA VUELTA	Alvaro Ruiz De La Hermosa		CitroënSaxo VTS			164.8	7	164.1	11	163.6	5	163.3	15	162.6	10	163.7
20	16	C.D.E. ÚLTIMA VUELTA	Eladio Ruiz De La Hermosa		CitroënSaxo VTS			163.8	4	163.6	7	162.8	6	162.6	11	162.4	3	163.0
21	18	C.D.E. ÚLTIMA VUELTA	Juan A. Honrado De La Cruz	Alvaro Lancha Gallego	CitroënSaxo VTS			163.6	12	163.3	14	162.8	13	162.1	2	161.6	8	162.7
22	21	C.D.E. ÚLTIMA VUELTA	Pablo Blanco Avileo		CitroënSaxo VTS			161.9	6	159.2	7	157.8	4	156.5	2	154.5	5	158.0



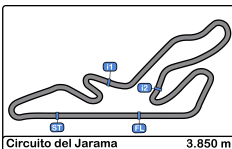


Circuito del Jarama
Copa SAXO 8v
Entrenamiento cronometrado
Secuencia Vueltas Rápidas



<u>Vta.</u>	<u>Hora Día</u>	<u>Tiempo Sesión</u>	<u>Nº</u>	<u>Concursante</u>	<u>Piloto 1</u>	<u>Piloto 2</u>	<u>Vehículo</u>	<u>Cat</u>	<u>Tiempo</u>	<u>Km/h</u>
2	11:29:35.110	4:35.110	5	C.D.E. ÚLTIMA VUELTA	José Ramón Fernández		CitroënSaxo VTS		2:12.107	104.9
2	11:29:36.666	4:36.666	6	C.D.E. ÚLTIMA VUELTA	Luis Barroso Catalina		CitroënSaxo VTS		2:10.637	106.0
2	11:29:43.167	4:43.167	2	OSCAR BARTOL LECLERE	Oscar Bartol Leclere		CitroënSaxo VTS		2:10.033	106.5
2	11:29:59.731	4:59.731	22	JORGE OTERO AGREDA	Jorge Otero Agreda		CitroënSaxo VTS		2:08.102	108.1
2	11:31:00.405	6:00.405	19	EFICAR TEAM	Alberto Rodriguez Casabella	Eugenio Fernandez Vazquez	CitroënSaxo VTS		2:07.915	108.3
3	11:32:51.650	7:51.650	7	ISRAEL DE ANA MORALES	Israel De Ana Morales		CitroënSaxo VTS		2:07.281	108.8
4	11:37:20.283	12:20.283	4	C.D.E. ÚLTIMA VUELTA	Marcos De Diego Bravo		CitroënSaxo VTS		2:06.822	109.2
4	11:37:20.694	12:20.694	1	C.D.E. ÚLTIMA VUELTA	Jesus Lopez-Pozuelo Rivas		CitroënSaxo VTS		2:06.180	109.8
5	11:39:26.156	14:26.156	4	C.D.E. ÚLTIMA VUELTA	Marcos De Diego Bravo		CitroënSaxo VTS		2:05.873	110.1
6	11:41:31.996	16:31.996	4	C.D.E. ÚLTIMA VUELTA	Marcos De Diego Bravo		CitroënSaxo VTS		2:05.840	110.1
9	11:47:56.033	22:56.033	1	C.D.E. ÚLTIMA VUELTA	Jesus Lopez-Pozuelo Rivas		CitroënSaxo VTS		2:05.469	110.4





Circuito del Jarama

Copa SAXO 8v

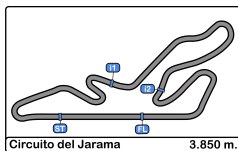
Entrenamiento cronometrado

Mejor Maxima Velocidad del Evento




Nº	Concursante	Piloto 1	Piloto 2	Vehiculo	Cat	Km/h	Sesión
1	C.D.E. ÚLTIMA VUELTA	Jesus Lopez-Pozuelo Rivas		CitroënSaxo VTS		177.9	Entrenamiento cronometrado
19	EFICAR TEAM	Alberto Rodriguez Casabella	Eugenio Fernandez Vazquez	CitroënSaxo VTS		177.3	Entrenamiento cronometrado
10	CLUB JARAMA SPORT	Martín Antonio Scarpina		CitroënSaxo VTS		176.1	Entrenamiento cronometrado
4	C.D.E. ÚLTIMA VUELTA	Marcos De Diego Bravo		CitroënSaxo VTS		174.4	Entrenamiento cronometrado
17	C.D.E. ÚLTIMA VUELTA	Francisco Pérez Sierra	Alberto Martin Martin	CitroënSaxo VTS		173.0	Entrenamiento cronometrado
2	OSCAR BARTOL LECLERE	Oscar Bartol Leclere		CitroënSaxo VTS		172.8	Entrenamiento cronometrado
7	ISRAEL DE ANA MORALES	Israel De Ana Morales		CitroënSaxo VTS		172.2	Entrenamiento cronometrado
14	C.D.E. ÚLTIMA VUELTA	José D. Bartol Salazar		CitroënSaxo VTS		171.9	Entrenamiento cronometrado
5	C.D.E. ÚLTIMA VUELTA	José Ramón Fernández		CitroënSaxo VTS		170.8	Entrenamiento cronometrado
22	JORGE OTERO AGREDA	Jorge Otero Agreda		CitroënSaxo VTS		170.3	Entrenamiento cronometrado
23	C.D.E. ÚLTIMA VUELTA	José De Ana Ortega		CitroënSaxo VTS		170.3	Entrenamiento cronometrado
8	EFICAR TEAM	Cristian Sosa De Ana		CitroënSaxo VTS		169.8	Entrenamiento cronometrado
6	C.D.E. ÚLTIMA VUELTA	Luis Barroso Catalina		CitroënSaxo VTS		169.8	Entrenamiento cronometrado
15	ESCUADERIA CENTRO	José L. Crespillo Calderon		CitroënSaxo VTS		169.5	Entrenamiento cronometrado
3	C.D.E. ÚLTIMA VUELTA	Cristian Rubio Rodriguez		CitroënSaxo VTS		169.2	Entrenamiento cronometrado
9	R A C E	Marcos Manuel Gonzalez	Martin Nardi Solivellas	CitroënSaxo VTS		167.9	Entrenamiento cronometrado
11	ESCUADERIA GREDOS	Felix Tapia Del Rey		CitroënSaxo VTS		167.7	Entrenamiento cronometrado
12	ESCUADERIA CENTRO	Jorge Martinez Garcia	Jorge Martinez Perez	CitroënSaxo VTS		166.4	Entrenamiento cronometrado
20	C.D.E. ÚLTIMA VUELTA	Alvaro Ruiz De La Hermosa		CitroënSaxo VTS		164.8	Entrenamiento cronometrado
16	C.D.E. ÚLTIMA VUELTA	Eladio Ruiz De La Hermosa		CitroënSaxo VTS		163.8	Entrenamiento cronometrado
18	C.D.E. ÚLTIMA VUELTA	Juan A. Honrado De La Cruz	Alvaro Lancha Gallego	CitroënSaxo VTS		163.6	Entrenamiento cronometrado
21	C.D.E. ÚLTIMA VUELTA	Pablo Blanco Avileo		CitroënSaxo VTS		161.9	Entrenamiento cronometrado





Circuito del Jarama
Copa SAXO 8v
Entrenamiento cronometrado
Tiempos Parada en Pit



1 C.D.E. ÚLTIMA VUELTA
 CitroënSaxo VTS

Nr.	Hora Día Entrada	Tiempo Entrada	Tiempo Salida	Tiempo Box	Tiempo Box Total
1	11:30:39.161	11:30:39.161	11:33:03.581	0:02:24.420	0:02:24.420

2 OSCAR BARTOL LECLERE
 CitroënSaxo VTS

Nr.	Hora Día Entrada	Tiempo Entrada	Tiempo Salida	Tiempo Box	Tiempo Box Total
1	11:47:11.633	11:47:11.633	11:48:54.766	0:01:43.133	0:01:43.133

3 C.D.E. ÚLTIMA VUELTA
 CitroënSaxo VTS

Nr.	Hora Día Entrada	Tiempo Entrada	Tiempo Salida	Tiempo Box	Tiempo Box Total
1	11:34:18.410	11:34:18.410	11:35:54.868	0:01:36.458	0:01:36.458
2	11:42:23.112	11:42:23.112	11:43:43.074	0:01:19.962	0:02:56.420

4 C.D.E. ÚLTIMA VUELTA
 CitroënSaxo VTS

Nr.	Hora Día Entrada	Tiempo Entrada	Tiempo Salida	Tiempo Box	Tiempo Box Total
1	11:30:43.293	11:30:43.293	11:33:02.756	0:02:19.463	0:02:19.463

5 C.D.E. ÚLTIMA VUELTA
 CitroënSaxo VTS

Nr.	Hora Día Entrada	Tiempo Entrada	Tiempo Salida	Tiempo Box	Tiempo Box Total
1	11:31:49.823	11:31:49.823	11:34:13.666	0:02:23.843	0:02:23.843

6 C.D.E. ÚLTIMA VUELTA
 CitroënSaxo VTS

Nr.	Hora Día Entrada	Tiempo Entrada	Tiempo Salida	Tiempo Box	Tiempo Box Total
1	11:34:04.953	11:34:04.953	11:36:52.150	0:02:47.197	0:02:47.197

7 ISRAEL DE ANA MORALES
 CitroënSaxo VTS

Nr.	Hora Día Entrada	Tiempo Entrada	Tiempo Salida	Tiempo Box	Tiempo Box Total
1	11:37:28.458	11:37:28.458	11:40:24.181	0:02:55.723	0:02:55.723

8 EFICAR TEAM
 CitroënSaxo VTS

Nr.	Hora Día Entrada	Tiempo Entrada	Tiempo Salida	Tiempo Box	Tiempo Box Total
1	11:41:44.995	11:41:44.995	11:43:40.389	0:01:55.394	0:01:55.394
2	11:54:39.991	11:54:39.991	11:56:56.639	0:02:16.648	0:04:12.042

9 R A C E
 CitroënSaxo VTS

Nr.	Hora Día Entrada	Tiempo Entrada	Tiempo Salida	Tiempo Box	Tiempo Box Total
1	11:36:56.574	11:36:56.574	11:40:18.115	0:03:21.541	0:03:21.541

10 CLUB JARAMA SPORT
 CitroënSaxo VTS

Nr.	Hora Día Entrada	Tiempo Entrada	Tiempo Salida	Tiempo Box	Tiempo Box Total
1	11:30:40.769	11:30:40.769	11:33:04.887	0:02:24.118	0:02:24.118

11 ESCUDERIA GREDOS
 CitroënSaxo VTS

Nr.	Hora Día Entrada	Tiempo Entrada	Tiempo Salida	Tiempo Box	Tiempo Box Total
1	11:39:10.611	11:39:10.611	11:43:15.781	0:04:05.170	0:04:05.170

14 C.D.E. ÚLTIMA VUELTA
 CitroënSaxo VTS

Nr.	Hora Día Entrada	Tiempo Entrada	Tiempo Salida	Tiempo Box	Tiempo Box Total
1	11:39:44.500	11:39:44.500	11:41:06.604	0:01:22.104	0:01:22.104

15 ESCUDERIA CENTRO
 CitroënSaxo VTS

Nr.	Hora Día Entrada	Tiempo Entrada	Tiempo Salida	Tiempo Box	Tiempo Box Total
1	11:41:14.288	11:41:14.288	11:43:28.909	0:02:14.621	0:02:14.621

16 C.D.E. ÚLTIMA VUELTA
 CitroënSaxo VTS

Nr.	Hora Día Entrada	Tiempo Entrada	Tiempo Salida	Tiempo Box	Tiempo Box Total
1	11:35:02.269	11:35:02.269	11:37:23.860	0:02:21.591	0:02:21.591
2	11:47:03.463	11:47:03.463	11:48:33.161	0:01:29.698	0:03:51.289

17 C.D.E. ÚLTIMA VUELTA
 CitroënSaxo VTS

Nr.	Hora Día Entrada	Tiempo Entrada	Tiempo Salida	Tiempo Box	Tiempo Box Total
1	11:34:12.625	11:34:12.625	11:35:46.235	0:01:33.610	0:01:33.610
2	11:46:54.086	11:46:54.086	11:49:24.282	0:02:30.196	0:04:03.806

18 C.D.E. ÚLTIMA VUELTA
 CitroënSaxo VTS

Nr.	Hora Día Entrada	Tiempo Entrada	Tiempo Salida	Tiempo Box	Tiempo Box Total
1	11:36:42.209	11:36:42.209	11:38:21.391	0:01:39.182	0:01:39.182
2	11:49:49.167	11:49:49.167	11:52:37.417	0:02:48.250	0:04:27.432

19 EFICAR TEAM
 CitroënSaxo VTS

Nr.	Hora Día Entrada	Tiempo Entrada	Tiempo Salida	Tiempo Box	Tiempo Box Total
1	11:37:26.129	11:37:26.129	11:40:11.263	0:02:45.134	0:02:45.134
2	11:50:59.344	11:50:59.344	11:53:07.166	0:02:07.822	0:04:52.956

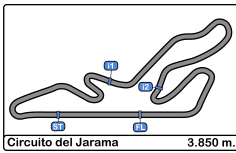
22 JORGE OTERO AGREDA
 CitroënSaxo VTS

Nr.	Hora Día Entrada	Tiempo Entrada	Tiempo Salida	Tiempo Box	Tiempo Box Total
1	11:36:59.087	11:36:59.087	11:38:44.088	0:01:45.001	0:01:45.001
2	11:47:47.621	11:47:47.621	11:49:17.509	0:01:29.888	0:03:14.889

23 C.D.E. ÚLTIMA VUELTA
 CitroënSaxo VTS

Nr.	Hora Día Entrada	Tiempo Entrada	Tiempo Salida	Tiempo Box	Tiempo Box Total
1	11:41:28.361	11:41:28.361	11:43:32.698	0:02:04.337	0:02:04.337





Circuito del Jarama

Copa SAXO 8v

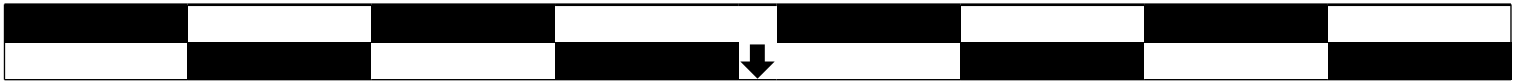
1ª Carrera

Parrilla de Salida



21	12	Jorge Martinez Garcia	2:16.815	.11.
19	16	Eladio Ruiz De La Hermosa	2:12.568	.10.
17	18	Juan A. Honrado De La Cruz	2:11.508	.9.
15	11	Felix Tapia Del Rey	2:10.929	.8.
13	23	José De Ana Ortega	2:09.572	.7.
11	2	Oscar Bartol Leclere	2:08.641	.6.
9	8	Cristian Sosa De Ana	2:08.101	.5.
7	6	Luis Barroso Catalina	2:07.699	.4.
5	7	Israel De Ana Morales	2:06.502	.3.
3	4	Marcos De Diego Bravo	2:05.840	.2.
1	1	Jesus Lopez-Pozuelo Rivas	2:05.469	.1.

2:16.839	Pablo Blanco Avileo	21	22
2:13.804	Alvaro Ruiz De La Hermosa	20	20
2:11.612	José D. Bartol Salazar	14	18
2:10.998	Marcos Manuel Gonzalez	9	16
2:10.447	José L. Crespillo Calderon	15	14
2:08.725	José Ramón Fernández Sánc	5	12
2:08.102	Jorge Otero Agreda	22	10
2:07.966	Francisco Pérez Sierra	17	8
2:07.341	Cristian Rubio Rodriguez	3	6
2:06.002	Martín Antonio Scarpina	10	4
2:05.668	Alberto Rodriguez Casabella	19	2



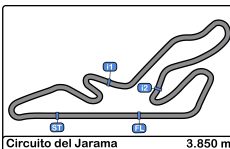
Pole

Publicada a las:.....

Comisarios Deportivos:

Cronometrador:





Circuito del Jarama

Copa SAXO 8v

1ª Carrera


Resultados Provisionales



Cls	Nº	Concursante	Piloto 1	Piloto 2	Vehiculo	Cat	Cl	Vtas.	Tiempo	Dif 1º	Intervalo	Km/h	V.R.	Tiempo	Km/h
1	4	C.D.E. ÚLTIMA VUELTA	Marcos De Diego Bravo		CitroënSaxo VTS			10	22:15.755			103.7	4	2:06.136	109.8
2	10	CLUB JARAMA SPORT	Martín Antonio Scarpina		CitroënSaxo VTS			10	22:16.024	0.269	0.269	103.7	4	2:05.330	110.5
3	19	EFICAR TEAM	<u>Alberto Rodriguez Casabella</u>	Eugenio Fernandez Vazquez	CitroënSaxo VTS			10	22:16.510	0.755	0.486	103.7	4	2:05.968	110.0
4	1	C.D.E. ÚLTIMA VUELTA	Jesus Lopez-Pozuelo Rivas		CitroënSaxo VTS			10	22:16.519	0.764	0.009	103.7	4	2:06.132	109.8
5	6	C.D.E. ÚLTIMA VUELTA	Luis Barroso Catalina		CitroënSaxo VTS			10	22:29.245	13.490	12.726	102.7	4	2:07.343	108.8
6	8	EFICAR TEAM	Cristian Sosa De Ana		CitroënSaxo VTS			10	22:30.122	14.367	0.877	102.6	10	2:07.820	108.4
7	22	JORGE OTERO AGREDA	Jorge Otero Agreda		CitroënSaxo VTS			10	22:30.503	14.748	0.381	102.6	4	2:07.456	108.7
8	23	C.D.E. ÚLTIMA VUELTA	José De Ana Ortega		CitroënSaxo VTS			10	22:35.976	20.221	5.473	102.2	8	2:08.396	107.9
9	15	ESCUADERIA CENTRO	José L. Crespillo Calderon		CitroënSaxo VTS			10	22:55.608	39.853	19.632	100.7	7	2:10.584	106.1
10	16	C.D.E. ÚLTIMA VUELTA	Eladio Ruiz De La Hermosa		CitroënSaxo VTS			10	23:09.590	53.835	13.982	99.7	7	2:11.747	105.2
11	11	ESCUADERIA GREDOS	Felix Tapia Del Rey		CitroënSaxo VTS			10	23:09.909	54.154	0.319	99.7	6	2:11.463	105.4
12	20	C.D.E. ÚLTIMA VUELTA	Alvaro Ruiz De La Hermosa		CitroënSaxo VTS			10	23:15.265	59.510	5.356	99.3	10	2:13.011	104.2
13	14	C.D.E. ÚLTIMA VUELTA	José D. Bartol Salazar		CitroënSaxo VTS			10	23:17.635	1:01.880	2.370	99.1	6	2:12.683	104.4
14	9	R A C E	<u>Marcos Manuel Gonzalez</u>	Martin Nardi Solivellas	CitroënSaxo VTS			10	23:18.521	1:02.766	0.886	99.1	8	2:12.448	104.6
15	17	C.D.E. ÚLTIMA VUELTA	<u>Francisco Pérez Sierra</u>	Alberto Martin Martin	CitroënSaxo VTS			10	23:22.933	1:07.178	4.412	98.7	4	2:12.229	104.8
16	18	C.D.E. ÚLTIMA VUELTA	<u>Juan A. Honrado De La Cruz</u>	Alvaro Lancha Gallego	CitroënSaxo VTS			10	23:23.250	1:07.495	0.317	98.7	7	2:13.286	103.9
17	21	C.D.E. ÚLTIMA VUELTA	Pablo Blanco Avileo		CitroënSaxo VTS			10	23:47.634	1:31.879	24.384	97.0	8	2:15.671	102.1
No clasificados: (Requerimientos: 75% del número de vueltas del lider = 8 Vueltas)															
2		OSCAR BARTOL LECLERE	Oscar Bartol Leclere		CitroënSaxo VTS			5	11:56.622	5 Vtas	5 Vtas	96.7	4	2:07.759	108.4
7		ISRAEL DE ANA MORALES	Israel De Ana Morales		CitroënSaxo VTS			2	4:34.140	8 Vtas	3 Vtas	101.1	1	2:08.549	107.8
5		C.D.E. ÚLTIMA VUELTA	José Ramón Fernández Sánchez		CitroënSaxo VTS			1	2:13.349	9 Vtas	1 Vta	103.9	1	2:13.349	103.9
3		C.D.E. ÚLTIMA VUELTA	Cristian Rubio Rodriguez		CitroënSaxo VTS										
12		ESCUADERIA CENTRO	<u>Jorge Martinez Garcia</u>	Jorge Martinez Perez	CitroënSaxo VTS										

Vuelta Rápida Martín Antonio Scarpina en 2:05.330 a 110.6 Km/h en la vuelta 4

Publicado a las:.....

Comisarios Deportivos:	Director de Carrera:	Cronometrador: 
-------------------------------	-----------------------------	---






Circuito del Jarama

Copa SAXO 8v

1ª Carrera


Resultados Provisionales por categoria



Cls	Nº	Concursante	Piloto 1	Piloto 2	Vehiculo	Cat	Cl	Vtas.	Tiempo	Dif 1º	Intervalo	Km/h	V.R.	Tiempo	Km/h
1	4	C.D.E. ÚLTIMA VUELTA	Marcos De Diego Bravo		CitroënSaxo VTS			10	22:15.755			103.7	4	2:06.136	109.8
2	10	CLUB JARAMA SPORT	Martín Antonio Scarpina		CitroënSaxo VTS			10	22:16.024	0.269	0.269	103.7	4	2:05.330	110.5
3	19	EFICAR TEAM	<u>Alberto Rodriguez Casabella</u>	Eugenio Fernandez Vazquez	CitroënSaxo VTS			10	22:16.510	0.755	0.486	103.7	4	2:05.968	110.0
4	1	C.D.E. ÚLTIMA VUELTA	Jesus Lopez-Pozuelo Rivas		CitroënSaxo VTS			10	22:16.519	0.764	0.009	103.7	4	2:06.132	109.8
5	6	C.D.E. ÚLTIMA VUELTA	Luis Barroso Catalina		CitroënSaxo VTS			10	22:29.245	13.490	12.726	102.7	4	2:07.343	108.8
6	8	EFICAR TEAM	Cristian Sosa De Ana		CitroënSaxo VTS			10	22:30.122	14.367	0.877	102.6	10	2:07.820	108.4
7	22	JORGE OTERO AGREDA	Jorge Otero Agreda		CitroënSaxo VTS			10	22:30.503	14.748	0.381	102.6	4	2:07.456	108.7
8	23	C.D.E. ÚLTIMA VUELTA	José De Ana Ortega		CitroënSaxo VTS			10	22:35.976	20.221	5.473	102.2	8	2:08.396	107.9
9	15	ESCUADERIA CENTRO	José L. Crespillo Calderon		CitroënSaxo VTS			10	22:55.608	39.853	19.632	100.7	7	2:10.584	106.1
10	16	C.D.E. ÚLTIMA VUELTA	Eladio Ruiz De La Hermosa		CitroënSaxo VTS			10	23:09.590	53.835	13.982	99.7	7	2:11.747	105.2
11	11	ESCUADERIA GREDOS	Felix Tapia Del Rey		CitroënSaxo VTS			10	23:09.909	54.154	0.319	99.7	6	2:11.463	105.4
12	20	C.D.E. ÚLTIMA VUELTA	Alvaro Ruiz De La Hermosa		CitroënSaxo VTS			10	23:15.265	59.510	5.356	99.3	10	2:13.011	104.2
13	14	C.D.E. ÚLTIMA VUELTA	José D. Bartol Salazar		CitroënSaxo VTS			10	23:17.635	1:01.880	2.370	99.1	6	2:12.683	104.4
14	9	R A C E	<u>Marcos Manuel Gonzalez</u>	Martin Nardi Solivellas	CitroënSaxo VTS			10	23:18.521	1:02.766	0.886	99.1	8	2:12.448	104.6
15	17	C.D.E. ÚLTIMA VUELTA	<u>Francisco Pérez Sierra</u>	Alberto Martin Martin	CitroënSaxo VTS			10	23:22.933	1:07.178	4.412	98.7	4	2:12.229	104.8
16	18	C.D.E. ÚLTIMA VUELTA	<u>Juan A. Honrado De La Cruz</u>	Alvaro Lancha Gallego	CitroënSaxo VTS			10	23:23.250	1:07.495	0.317	98.7	7	2:13.286	103.9
17	21	C.D.E. ÚLTIMA VUELTA	Pablo Blanco Avileo		CitroënSaxo VTS			10	23:47.634	1:31.879	24.384	97.0	8	2:15.671	102.1
No clasificados: (Requerimientos: 75% del número de vueltas del lider = 8 Vueltas)															
2		OSCAR BARTOL LECLERE	Oscar Bartol Leclere		CitroënSaxo VTS			5	11:56.622	5 Vtas	5 Vtas	96.7	4	2:07.759	108.4
7		ISRAEL DE ANA MORALES	Israel De Ana Morales		CitroënSaxo VTS			2	4:34.140	8 Vtas	3 Vtas	101.1	1	2:08.549	107.8
5		C.D.E. ÚLTIMA VUELTA	José Ramón Fernández Sánchez		CitroënSaxo VTS			1	2:13.349	9 Vtas	1 Vta	103.9	1	2:13.349	103.9
3		C.D.E. ÚLTIMA VUELTA	Cristian Rubio Rodriguez		CitroënSaxo VTS										
12		ESCUADERIA CENTRO	<u>Jorge Martinez Garcia</u>	Jorge Martinez Perez	CitroënSaxo VTS										

Vuelta Rápida Martín Antonio Scarpina en 2:05.330 a 110.6 Km/h en la vuelta 4

Publicado a las:.....

Comisarios Deportivos:	Director de Carrera:	Cronometrador: 
-------------------------------	-----------------------------	---





Circuito del Jarama

Copa SAXO 8v

1ª Carrera

Clasificación Provisional por Vuelta Rápida de Piloto



Clas	Nº	Concursante	Vehiculo	Piloto	Cat	Clas	Vtas.	V.R	Tiempo	Dif 1º	Intervalo	Km/h
1	10	CLUB JARAMA SPORT	CitroënSaxo VTS	Martín Antonio Scarpina			10	4	2:05.330			110.5
2	19	EFICAR TEAM	CitroënSaxo VTS	Alberto Rodriguez Casabella			10	4	2:05.968	0.638	0.638	110.0
3	1	C.D.E. ÚLTIMA VUELTA	CitroënSaxo VTS	Jesus Lopez-Pozuelo Rivas			10	4	2:06.132	0.802	0.164	109.8
4	4	C.D.E. ÚLTIMA VUELTA	CitroënSaxo VTS	Marcos De Diego Bravo			10	4	2:06.136	0.806	0.004	109.8
5	6	C.D.E. ÚLTIMA VUELTA	CitroënSaxo VTS	Luis Barroso Catalina			10	4	2:07.343	2.013	1.207	108.8
6	22	JORGE OTERO AGREDA	CitroënSaxo VTS	Jorge Otero Agreda			10	4	2:07.456	2.126	0.113	108.7
7	2	OSCAR BARTOL LECLERE	CitroënSaxo VTS	Oscar Bartol Leclere			5	4	2:07.759	2.429	0.303	108.4
8	8	EFICAR TEAM	CitroënSaxo VTS	Cristian Sosa De Ana			10	10	2:07.820	2.490	0.061	108.4
9	23	C.D.E. ÚLTIMA VUELTA	CitroënSaxo VTS	José De Ana Ortega			10	8	2:08.396	3.066	0.576	107.9
10	7	ISRAEL DE ANA MORALES	CitroënSaxo VTS	Israel De Ana Morales			2	1	2:08.549	3.219	0.153	107.8
11	15	ESCUADERIA CENTRO	CitroënSaxo VTS	José L. Crespillo Calderon			10	7	2:10.584	5.254	2.035	106.1
12	11	ESCUADERIA GREDOS	CitroënSaxo VTS	Felix Tapia Del Rey			10	6	2:11.463	6.133	0.879	105.4
13	16	C.D.E. ÚLTIMA VUELTA	CitroënSaxo VTS	Eladio Ruiz De La Hermosa			10	7	2:11.747	6.417	0.284	105.2
14	17	C.D.E. ÚLTIMA VUELTA	CitroënSaxo VTS	Francisco Pérez Sierra			10	4	2:12.229	6.899	0.482	104.8
15	9	R A C E	CitroënSaxo VTS	Marcos Manuel Gonzalez			10	8	2:12.448	7.118	0.219	104.6
16	14	C.D.E. ÚLTIMA VUELTA	CitroënSaxo VTS	José D. Bartol Salazar			10	6	2:12.683	7.353	0.235	104.4
17	20	C.D.E. ÚLTIMA VUELTA	CitroënSaxo VTS	Alvaro Ruiz De La Hermosa			10	10	2:13.011	7.681	0.328	104.2
18	18	C.D.E. ÚLTIMA VUELTA	CitroënSaxo VTS	Juan A. Honrado De La Cruz			10	7	2:13.286	7.956	0.275	103.9
19	5	C.D.E. ÚLTIMA VUELTA	CitroënSaxo VTS	José Ramón Fernández Sánchez			1	1	2:13.349	8.019	0.063	103.9
20	21	C.D.E. ÚLTIMA VUELTA	CitroënSaxo VTS	Pablo Blanco Avileo			10	8	2:15.671	10.341	2.322	102.1





Circuito del Jarama

Copa SAXO 8v

1ª Carrera

Distancia y Velocidad Media



Cls	Nº	Concursante	Piloto 1	Piloto 2	Vehiculo	Cat	Cls	Vtas.	Distancia	Tiempo	Km/h
1	4	C.D.E. ÚLTIMA VUELTA	Marcos De Diego Bravo		CitroënSaxo VTS			10	38.50	22:15.755	103.7
2	10	CLUB JARAMA SPORT	Martín Antonio Scarpina		CitroënSaxo VTS			10	38.50	22:16.024	103.7
3	19	EFICAR TEAM	Alberto Rodriguez Casabella	Eugenio Fernandez Vazquez	CitroënSaxo VTS			10	38.50	22:16.510	103.7
4	1	C.D.E. ÚLTIMA VUELTA	Jesus Lopez-Pozuelo Rivas		CitroënSaxo VTS			10	38.50	22:16.519	103.7
5	6	C.D.E. ÚLTIMA VUELTA	Luis Barroso Catalina		CitroënSaxo VTS			10	38.50	22:29.245	102.7
6	8	EFICAR TEAM	Cristian Sosa De Ana		CitroënSaxo VTS			10	38.50	22:30.122	102.6
7	22	JORGE OTERO AGREDA	Jorge Otero Agreda		CitroënSaxo VTS			10	38.50	22:30.503	102.6
8	23	C.D.E. ÚLTIMA VUELTA	José De Ana Ortega		CitroënSaxo VTS			10	38.50	22:35.976	102.2
9	15	ESCUADERIA CENTRO	José L. Crespillo Calderon		CitroënSaxo VTS			10	38.50	22:55.608	100.7
10	16	C.D.E. ÚLTIMA VUELTA	Eladio Ruiz De La Hermosa		CitroënSaxo VTS			10	38.50	23:09.590	99.7
11	11	ESCUADERIA GREDOS	Felix Tapia Del Rey		CitroënSaxo VTS			10	38.50	23:09.909	99.7
12	20	C.D.E. ÚLTIMA VUELTA	Alvaro Ruiz De La Hermosa		CitroënSaxo VTS			10	38.50	23:15.265	99.3
13	14	C.D.E. ÚLTIMA VUELTA	José D. Bartol Salazar		CitroënSaxo VTS			10	38.50	23:17.635	99.1
14	9	R A C E	Marcos Manuel Gonzalez	Martin Nardi Solivellas	CitroënSaxo VTS			10	38.50	23:18.521	99.1
15	17	C.D.E. ÚLTIMA VUELTA	Francisco Pérez Sierra	Alberto Martin Martin	CitroënSaxo VTS			10	38.50	23:22.933	98.7
16	18	C.D.E. ÚLTIMA VUELTA	Juan A. Honrado De La Cruz	Alvaro Lancha Gallego	CitroënSaxo VTS			10	38.50	23:23.250	98.7
17	21	C.D.E. ÚLTIMA VUELTA	Pablo Blanco Avileo		CitroënSaxo VTS			10	38.50	23:47.634	97.0
No clasificados: (Requerimientos: 75% del número de vueltas del lider = 8 Vueltas)											
	2	OSCAR BARTOL LECLERE	Oscar Bartol Leclere		CitroënSaxo VTS			5	19.25	11:56.622	96.7
	7	ISRAEL DE ANA MORALES	Israel De Ana Morales		CitroënSaxo VTS			2	07.70	4:34.140	101.1
	5	C.D.E. ÚLTIMA VUELTA	José Ramón Fernández Sánc		CitroënSaxo VTS			1	03.85	2:13.349	103.9
	3	C.D.E. ÚLTIMA VUELTA	Cristian Rubio Rodriguez		CitroënSaxo VTS						
	12	ESCUADERIA CENTRO	Jorge Martinez Garcia	Jorge Martinez Perez	CitroënSaxo VTS						





Circuito del Jarama

Copa SAXO 8v

1ª Carrera

Tiempos Por Vuelta



1							7								
1 Jesus Lopez-Pozuelo Rivas							1 Israel De Ana Morales								
2 C.D.E. ÚLTIMA VUELTA							2 ISRAEL DE ANA MORALES								
Vta	D	Tiempo	Sector 1	Sector 2	Sector 3	V.Max	Elapsed	Vta	D	Tiempo	Sector 1	Sector 2	Sector 3	V.Max	Elapsed
1		2:07.174	48.512	42.956	35.706	92.4	2:07.174	1		2:08.549	49.735	43.180	35.634	100.0	2:08.549
2		2:13.675	48.200	42.941	42.534	170.6	4:20.849	2		2:25.591 P	49.116	49.948	46.527	168.2	4:34.140
3		3:06.563	1:15.896	1:13.172	37.495	121.3	7:27.412	8							
4		2:06.132	48.041	42.734	35.357	169.5	9:33.544	1 Cristian Sosa De Ana							
5		2:06.190	48.025	42.848	35.317	170.3	11:39.734	2 EFICAR TEAM							
6		2:07.424	48.436	43.236	35.752	170.8	13:47.158	Vta	D	Tiempo	Sector 1	Sector 2	Sector 3	V.Max	Elapsed
7		2:07.333	48.788	43.023	35.522	175.3	15:54.491	1		2:11.365	51.740	43.497	36.128	104.3	2:11.365
8		2:06.415	47.933	42.928	35.554	174.7	18:00.906	2		2:18.895	48.471	48.859	41.565	167.7	4:30.260
9		2:07.593	48.514	42.678	36.401	175.8	20:08.499	3		3:00.574	1:09.208	1:13.857	37.509	130.2	7:30.834
10		2:08.020	48.717	43.071	36.232	172.5	22:16.519	4		2:07.868	48.706	43.323	35.839	166.4	9:38.702
2							8								
1 Oscar Bartol Leclere							1 Marcos Manuel Gonzalez								
2 OSCAR BARTOL LECLERE							2 Martin Nardi Solivellas								
Vta	D	Tiempo	Sector 1	Sector 2	Sector 3	V.Max	Elapsed	Vta	D	Tiempo	Sector 1	Sector 2	Sector 3	V.Max	Elapsed
1		2:13.015	51.961	44.655	36.399	106.1	2:13.015	1		2:32.466	1:03.938	51.445	37.083	111.3	2:32.466
2		2:19.860	49.378	48.990	41.492	168.4	4:32.875	2		2:24.937	51.830	50.173	42.934	166.4	4:57.403
3		3:01.182	1:09.101	1:13.601	38.480	111.8	7:34.057	3		2:46.928	1:01.301	1:03.744	41.883	120.8	7:44.331
4		2:07.759	48.624	43.227	35.908	172.8	9:41.816	4		2:14.610	52.474	45.127	37.009	168.2	9:58.941
5		2:14.806 P	48.676	44.587	41.543	172.8	11:56.622	5		2:13.831	51.330	45.109	37.392	167.7	12:12.772
4							9								
1 Marcos De Diego Bravo							1 Martín Antonio Scarpina								
2 C.D.E. ÚLTIMA VUELTA							2 CLUB JARAMA SPORT								
Vta	D	Tiempo	Sector 1	Sector 2	Sector 3	V.Max	Elapsed	Vta	D	Tiempo	Sector 1	Sector 2	Sector 3	V.Max	Elapsed
1		2:07.701	49.522	42.803	35.376	96.2	2:07.701	1		2:08.663	50.048	43.009	35.606	97.0	2:08.663
2		2:13.713	48.172	44.338	41.203	177.3	4:21.414	2		2:15.168	48.148	44.745	42.275	174.7	4:23.831
3		3:06.165	1:15.742	1:13.339	37.084	122.3	7:27.579	3		3:04.933	1:14.638	1:14.043	36.252	114.1	7:28.764
4		2:06.136	48.202	42.617	35.317	173.0	9:33.715	4		2:05.330	47.666	42.434	35.230	177.9	9:34.094
5		2:06.841	48.709	42.814	35.318	173.3	11:40.556	5		2:05.985	48.230	42.506	35.249	179.1	11:40.079
6		2:06.362	48.113	42.690	35.559	177.6	13:46.918	6		2:06.705	48.408	42.682	35.615	175.6	13:46.784
7		2:06.510	48.266	42.891	35.353	173.0	15:53.428	7		2:06.269	48.104	42.813	35.352	169.8	15:53.053
8		2:07.755	49.071	43.303	35.381	176.1	18:01.183	8		2:07.227	48.659	43.130	35.438	171.4	18:00.280
9		2:06.788	48.254	42.988	35.546	177.9	20:07.971	9		2:07.040	48.204	43.356	35.480	172.8	20:07.320
10		2:07.784	48.911	42.980	35.893	175.0	22:15.755	10		2:08.704	49.610	43.147	35.947	175.3	22:16.024
5							10								
1 José Ramón Fernández Sánchez							1 Martín Antonio Scarpina								
2 C.D.E. ÚLTIMA VUELTA							2 CLUB JARAMA SPORT								
Vta	D	Tiempo	Sector 1	Sector 2	Sector 3	V.Max	Elapsed	Vta	D	Tiempo	Sector 1	Sector 2	Sector 3	V.Max	Elapsed
1		2:13.349	52.776	44.555	36.018	106.4	2:13.349	1		2:08.663	50.048	43.009	35.606	97.0	2:08.663
6							10								
1 Luis Barroso Catalina							1 Martín Antonio Scarpina								
2 C.D.E. ÚLTIMA VUELTA							2 CLUB JARAMA SPORT								
Vta	D	Tiempo	Sector 1	Sector 2	Sector 3	V.Max	Elapsed	Vta	D	Tiempo	Sector 1	Sector 2	Sector 3	V.Max	Elapsed
1		2:12.029	51.043	44.179	36.807	101.0	2:12.029	1		2:08.663	50.048	43.009	35.606	97.0	2:08.663
2		2:18.852	49.117	48.432	41.303	169.0	4:30.881	2		2:15.168	48.148	44.745	42.275	174.7	4:23.831
3		3:00.602	1:09.355	1:13.743	37.504	123.9	7:31.483	3		3:04.933	1:14.638	1:14.043	36.252	114.1	7:28.764
4		2:07.343	48.584	43.367	35.392	166.4	9:38.826	4		2:05.330	47.666	42.434	35.230	177.9	9:34.094
5		2:09.784	49.791	44.049	35.944	167.1	11:48.610	5		2:05.985	48.230	42.506	35.249	179.1	11:40.079
6		2:07.484	48.625	43.173	35.686	170.8	13:56.094	6		2:06.705	48.408	42.682	35.615	175.6	13:46.784
7		2:08.921	49.411	43.981	35.529	165.8	16:05.015	7		2:06.269	48.104	42.813	35.352	169.8	15:53.053
8		2:07.951	48.851	43.397	35.703	169.0	18:12.966	8		2:07.227	48.659	43.130	35.438	171.4	18:00.280
9		2:08.109	48.926	43.553	35.630	166.4	20:21.075	9		2:07.040	48.204	43.356	35.480	172.8	20:07.320
10		2:08.170	48.858	43.621	35.691	165.8	22:29.245	10		2:08.704	49.610	43.147	35.947	175.3	22:16.024





Circuito del Jarama

Copa SAXO 8v

1ª Carrera

Tiempos Por Vuelta



11 1 Felix Tapia Del Rey CitroënSaxo VTS
2 ESCUDERIA GREDOS

Vta	D	Tiempo	Sector 1	Sector 2	Sector 3	V.Max	Elapsed
1		2:30.944	1:05.555	48.589	36.800	109.3	2:30.944
2		2:25.949	51.759	51.077	43.113	166.4	4:56.893
3		2:47.019	1:01.360	1:03.571	42.088	122.4	7:43.912
4		2:13.339	51.801	44.556	36.982	167.7	9:57.251
5		2:12.422	50.706	44.852	36.864	166.9	12:09.673
6		2:11.463	49.874	44.694	36.895	167.4	14:21.136
7		2:13.108	50.450	44.925	37.733	167.9	16:34.244
8		2:12.476	50.693	44.904	36.879	166.6	18:46.720
9		2:11.546	49.804	44.661	37.081	165.1	20:58.266
10		2:11.643	49.655	44.826	37.162	166.6	23:09.909

17 1 Francisco Pérez Sierra CitroënSaxo VTS
2 Alberto Martin Martin C.D.E. ÚLTIMA VUELTA

Vta	D	Tiempo	Sector 1	Sector 2	Sector 3	V.Max	Elapsed
1	1	2:19.701	55.235	46.853	37.613	100.2	2:19.701
2	1	2:31.979	52.934	53.219	45.826	137.9	4:51.680
3	1	2:46.310	1:01.959	1:03.748	40.603	115.6	7:37.990
4	1	2:12.229	50.874	44.492	36.863	165.1	9:50.219
5	1	2:13.800	50.401	45.596	37.803	170.3	12:04.019
6	1	2:13.779	50.537	46.052	37.190	165.1	14:17.798
7	1	2:16.104	51.073	47.433	37.598	166.6	16:33.902
8	1	2:14.832	50.551	47.122	37.159	168.7	18:48.734
9	1	2:16.101	52.731	45.338	38.032	156.2	21:04.835
10	1	2:18.098	51.683	47.506	38.909	159.0	23:22.933

14 1 José D. Bartol Salazar CitroënSaxo VTS
2 C.D.E. ÚLTIMA VUELTA

Vta	D	Tiempo	Sector 1	Sector 2	Sector 3	V.Max	Elapsed
1		2:22.088	58.098	45.870	38.120	109.5	2:22.088
2		2:33.146	53.555	54.386	45.205	155.1	4:55.234
3		2:46.192	1:01.207	1:02.871	42.114	126.9	7:41.426
4		2:14.446	50.958	44.994	38.494	169.0	9:55.872
5		2:15.897	52.971	45.191	37.735	166.6	12:11.769
6		2:12.683	50.106	45.020	37.557	168.7	14:24.452
7		2:12.830	50.531	45.033	37.266	168.7	16:37.282
8		2:12.921	50.422	45.157	37.342	167.1	18:50.203
9		2:14.664	51.607	45.378	37.679	169.5	21:04.867
10		2:12.768	50.820	44.914	37.034	167.1	23:17.635

18 1 Juan A. Honrado De La Cruz CitroënSaxo VTS
2 Alvaro Lancha Gallego C.D.E. ÚLTIMA VUELTA

Vta	D	Tiempo	Sector 1	Sector 2	Sector 3	V.Max	Elapsed
1	1	2:21.140	57.493	45.666	37.981	113.0	2:21.140
2	1	2:33.415	53.091	54.800	45.524	155.6	4:54.555
3	1	2:44.770	1:00.890	1:03.096	40.784	126.9	7:39.325
4	1	2:16.005	52.169	45.629	38.207	168.4	9:55.330
5	1	2:16.321	52.277	45.912	38.132	161.9	12:11.651
6	1	2:15.617	52.238	45.508	37.871	159.2	14:27.268
7	1	2:13.286	50.575	45.161	37.550	166.6	16:40.554
8	1	2:14.294	50.993	45.757	37.544	161.1	18:54.848
9	1	2:13.981	51.082	45.392	37.507	164.8	21:08.829
10	1	2:14.421	50.858	45.249	38.314	167.4	23:23.250

15 1 José L. Crespillo Calderon CitroënSaxo VTS
2 ESCUDERIA CENTRO

Vta	D	Tiempo	Sector 1	Sector 2	Sector 3	V.Max	Elapsed
1		2:16.160	55.053	44.544	36.563	111.4	2:16.160
2		2:18.115	50.495	47.335	40.285	171.4	4:34.275
3		3:02.938	1:09.067	1:13.477	40.394	107.5	7:37.213
4		2:10.694	49.687	44.339	36.668	168.7	9:47.907
5		2:11.076	49.694	44.430	36.952	169.8	11:58.983
6		2:10.806	49.505	44.499	36.802	169.5	14:09.789
7		2:10.584	49.344	44.376	36.864	169.0	16:20.373
8		2:11.023	49.394	44.929	36.700	167.4	18:31.396
9		2:12.127	49.694	44.411	38.022	167.7	20:43.523
10		2:12.085	50.657	44.608	36.820	167.9	22:55.608

19 1 Alberto Rodriguez Casabella CitroënSaxo VTS
2 Eugenio Fernandez Vazquez EFICAR TEAM

Vta	D	Tiempo	Sector 1	Sector 2	Sector 3	V.Max	Elapsed
1	1	2:07.429	48.979	42.836	35.614	94.1	2:07.429
2	1	2:14.486	48.603	44.940	40.943	175.6	4:21.915
3	1	3:06.378	1:15.841	1:13.987	36.550	117.9	7:28.293
4	1	2:05.968	48.445	42.475	35.048	172.8	9:34.261
5	1	2:06.568	48.258	43.161	35.149	177.6	11:40.829
6	1	2:06.665	48.163	42.778	35.724	178.8	13:47.494
7	1	2:06.331	47.827	43.285	35.219	175.8	15:53.825
8	1	2:06.713	48.197	43.023	35.493	175.6	18:00.538
9	1	2:06.600	48.050	43.053	35.497	176.1	20:07.138
10	1	2:09.372	50.106	43.339	35.927	171.1	22:16.510

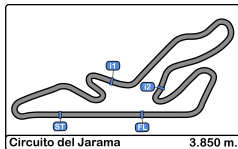
16 1 Eladio Ruiz De La Hermosa CitroënSaxo VTS
2 C.D.E. ÚLTIMA VUELTA

Vta	D	Tiempo	Sector 1	Sector 2	Sector 3	V.Max	Elapsed
1		2:28.333	1:02.699	47.985	37.649	115.3	2:28.333
2		2:27.403	51.271	50.842	45.290	160.4	4:55.736
3		2:46.472	1:01.219	1:02.903	42.350	137.2	7:42.208
4		2:13.458	50.483	44.885	38.090	162.6	9:55.666
5		2:12.704	51.285	44.652	36.767	155.1	12:08.370
6		2:11.898	50.008	44.861	37.029	162.6	14:20.268
7		2:11.747	50.186	44.757	36.804	164.6	16:32.015
8		2:12.288	50.072	44.814	37.402	159.7	18:44.303
9		2:12.697	50.453	44.967	37.277	159.7	20:57.000
10		2:12.590	50.463	44.943	37.184	158.5	23:09.590

20 1 Alvaro Ruiz De La Hermosa CitroënSaxo VTS
2 C.D.E. ÚLTIMA VUELTA

Vta	D	Tiempo	Sector 1	Sector 2	Sector 3	V.Max	Elapsed
1		2:20.305	57.102	45.256	37.947	115.5	2:20.305
2		2:32.607	53.177	54.295	45.135	146.1	4:52.912
3		2:45.508	1:01.572	1:03.444	40.492	115.5	7:38.420
4		2:13.448	51.304	45.014	37.130	167.4	9:51.868
5		2:14.299	51.651	45.533	37.115	163.1	12:06.167
6		2:13.419	51.422	45.168	36.829	164.3	14:19.586
7		2:15.795	52.997	45.871	36.927	160.7	16:35.381
8		2:13.540	50.717	46.117	36.706	166.9	18:48.921
9		2:13.333	51.061	45.555	36.717	165.6	21:02.254
10		2:13.011	51.163	44.921	36.927	161.1	23:15.265






Circuito del Jarama

Copa SAXO 8v

1ª Carrera

Tiempos Por Vuelta



21 1 Pablo Blanco Avileo CitroënSaxo VTS

2 C.D.E. ÚLTIMA VUELTA

Vta	D	Tiempo	Sector 1	Sector 2	Sector 3	V.Max	Elapsed
1		2:26.703	59.015	48.053	39.635	113.2	2:26.703
2		2:29.512	55.722	50.264	43.526	159.7	4:56.215
3		2:47.054	1:01.326	1:03.566	42.162	120.1	7:43.269
4		2:21.773	54.197	48.073	39.503	164.1	10:05.042
5		2:19.602	52.686	48.265	38.651	159.0	12:24.644
6		2:17.311	52.261	46.805	38.245	159.5	14:41.955
7		2:16.838	51.811	46.721	38.306	160.0	16:58.793
8		<u>2:15.671</u>	51.487	<u>45.784</u>	38.400	158.8	19:14.464
9		2:16.715	51.745	46.501	38.469	160.7	21:31.179
10		2:16.455	<u>51.114</u>	47.102	<u>38.239</u>	159.7	23:47.634

22 1 Jorge Otero Agreda CitroënSaxo VTS

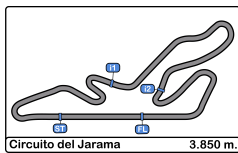
2 JORGE OTERO AGREDA

Vta	D	Tiempo	Sector 1	Sector 2	Sector 3	V.Max	Elapsed
1		2:12.822	51.844	43.620	37.358	106.2	2:12.822
2		2:18.725	48.779	48.861	41.085	175.8	4:31.547
3		3:00.842	1:09.863	1:13.483	37.496	116.5	7:32.389
4		<u>2:07.456</u>	<u>48.311</u>	<u>43.316</u>	35.829	172.8	9:39.845
5		2:08.053	48.833	43.538	<u>35.682</u>	171.1	11:47.898
6		2:08.031	48.351	43.375	36.305	171.7	13:55.929
7		2:08.775	49.275	43.512	35.988	173.6	16:04.704
8		2:10.028	50.672	43.564	35.792	171.1	18:14.732
9		2:07.980	48.314	43.388	36.278	173.0	20:22.712
10		2:07.791	48.528	43.471	35.792	173.0	22:30.503


23 1 José De Ana Ortega CitroënSaxo VTS

2 C.D.E. ÚLTIMA VUELTA

Vta	D	Tiempo	Sector 1	Sector 2	Sector 3	V.Max	Elapsed
1		2:13.992	53.336	44.592	36.064	107.6	2:13.992
2		2:19.699	49.438	48.445	41.816	174.1	4:33.691
3		3:00.722	1:08.688	1:13.642	38.392	110.8	7:34.413
4		2:08.586	48.888	43.751	35.947	170.8	9:42.999
5		2:08.553	48.845	43.714	35.994	171.7	11:51.552
6		2:09.052	49.109	43.972	35.971	170.6	14:00.604
7		2:08.793	49.059	43.847	35.887	169.8	16:09.397
8		<u>2:08.396</u>	48.758	43.820	<u>35.818</u>	169.8	18:17.793
9		2:08.607	<u>48.743</u>	<u>43.677</u>	36.187	170.6	20:26.400
10		2:09.576	49.151	43.873	36.552	170.8	22:35.976



Circuito del Jarama
Copa SAXO 8v
1ª Carrera
Análisis



Num	Tiempo Vta.	Dif. 1º
-----	-------------	---------

Vta 1

1	2:07.174	
19	2:07.429	00.255
4	2:07.701	00.527
7	2:08.549	01.375
10	2:08.663	01.489
8	2:11.365	04.191
6	2:12.029	04.855
22	2:12.822	05.648
2	2:13.015	05.841
5	2:13.349	06.175
23	2:13.992	06.818
15	2:16.160	08.986
17	2:19.701	12.527
20	2:20.305	13.131
18	2:21.140	13.966
14	2:22.088	14.914
21	2:26.703	19.529
16	2:28.333	21.159
11	2:30.944	23.770
9	2:32.466	25.292

Num	Tiempo Vta.	Dif. 1º
-----	-------------	---------

Vta 2

1	2:13.675	
4	2:13.713	00.565
19	2:14.486	01.066
10	2:15.168	02.982
8	2:18.895	09.411
6	2:18.852	10.032
22	2:18.725	10.698
2	2:19.860	12.026
23	2:19.699	12.842
7	2:25.591	13.291
15	2:18.115	13.426
17	2:31.979	30.831
20	2:32.607	32.063
18	2:33.415	33.706
14	2:33.146	34.385
16	2:27.403	34.887
21	2:29.512	35.366

11	2:25.949	36.044
9	2:24.937	36.554

Num	Tiempo Vta.	Dif. 1º
-----	-------------	---------

Vta 3

1	3:06.563	
4	3:06.165	00.167
19	3:06.378	00.881
10	3:04.933	01.352
8	3:00.574	03.422
6	3:00.602	04.071
22	3:00.842	04.977
2	3:01.182	06.645
23	3:00.722	07.001
15	3:02.938	09.801
17	2:46.310	10.578
20	2:45.508	11.008
18	2:44.770	11.913
14	2:46.192	14.014
16	2:46.472	14.796
21	2:47.054	15.857
11	2:47.019	16.500
9	2:46.928	16.919

Num	Tiempo Vta.	Dif. 1º
-----	-------------	---------

Vta 4

1	2:06.132	
4	2:06.136	00.171
10	2:05.330	00.550
19	2:05.968	00.717
8	2:07.868	05.158
6	2:07.343	05.282
22	2:07.456	06.301
2	2:07.759	08.272
23	2:08.586	09.455
15	2:10.694	14.363
17	2:12.229	16.675
20	2:13.448	18.324
18	2:16.005	21.786
16	2:13.458	22.122
14	2:14.446	22.328
11	2:13.339	23.707
9	2:14.610	25.397

21	2:21.773	31.498
----	----------	--------

Num	Tiempo Vta.	Dif. 1º
-----	-------------	---------

Vta 5

1	2:06.190	
10	2:05.985	00.345
4	2:06.841	00.822
19	2:06.568	01.095
8	2:08.405	07.373
22	2:08.053	08.164
6	2:09.784	08.876
23	2:08.553	11.818
2	2:14.806	16.888
15	2:11.076	19.249
17	2:13.800	24.285
20	2:14.299	26.433
16	2:12.704	28.636
11	2:12.422	29.939
18	2:16.321	31.917
14	2:15.897	32.035
9	2:13.831	33.038
21	2:19.602	44.910

Num	Tiempo Vta.	Dif. 1º
-----	-------------	---------

Vta 6

10	2:06.705	
4	2:06.362	00.134
1	2:07.424	00.374
19	2:06.665	00.710
8	2:08.384	08.707
22	2:08.031	09.145
6	2:07.484	09.310
23	2:09.052	13.820
15	2:10.806	23.005
17	2:13.779	31.014
20	2:13.419	32.802
16	2:11.898	33.484
11	2:11.463	34.352
14	2:12.683	37.668
9	2:12.854	38.842
18	2:15.617	40.484
21	2:17.311	55.171

Num	Tiempo Vta.	Dif. 1º
-----	-------------	---------

Vta 7

10	2:06.269	
4	2:06.510	00.375
19	2:06.331	00.772
1	2:07.333	01.438
8	2:08.998	11.436
22	2:08.775	11.651
6	2:08.921	11.962
23	2:08.793	16.344
15	2:10.584	27.320
16	2:11.747	38.962
17	2:16.104	40.849
11	2:13.108	41.191
20	2:15.795	42.328
14	2:12.830	44.229
9	2:12.462	45.035
18	2:13.286	47.501
21	2:16.838	1:05.740

Num	Tiempo Vta.	Dif. 1º
-----	-------------	---------

Vta 8

10	2:07.227	
19	2:06.713	00.258
1	2:06.415	00.626
4	2:07.755	00.903
6	2:07.951	12.686
8	2:09.611	13.820
22	2:10.028	14.452
23	2:08.396	17.513
15	2:11.023	31.116
16	2:12.288	44.023
11	2:12.476	46.440
17	2:14.832	48.454
20	2:13.540	48.641
14	2:12.921	49.923
9	2:12.448	50.256
18	2:14.294	54.568
21	2:15.671	1:14.184

Num	Tiempo Vta.	Dif. 1º
-----	-------------	---------

Vta 9

19	2:06.600	
----	----------	--

10	2:07.040	00.182
4	2:06.788	00.833
1	2:07.593	01.361
6	2:08.109	13.937
8	2:08.202	15.164
22	2:07.980	15.574
23	2:08.607	19.262
15	2:12.127	36.385
16	2:12.697	49.862
11	2:11.546	51.128
20	2:13.333	55.116
17	2:16.101	57.697
14	2:14.664	57.729
9	2:14.704	58.102
18	2:13.981	1:01.691
21	2:16.715	1:24.041

Num	Tiempo Vta.	Dif. 1º
-----	-------------	---------

Vta 10

4	2:07.784	
10	2:08.704	00.269
19	2:09.372	00.755
1	2:08.020	00.764
6	2:08.170	13.490
8	2:07.820	14.367
22	2:07.791	14.748
23	2:09.576	20.221
15	2:12.085	39.853
16	2:12.590	53.835
11	2:11.643	54.154
20	2:13.011	59.510
14	2:12.768	1:01.880
9	2:13.281	1:02.766
17	2:18.098	1:07.178
18	2:14.421	1:07.495
21	2:16.455	1:31.879





Circuito del Jarama

Copa SAXO 8v

1ª Carrera

Mejores Sectores



Sector - 1				Sector - 2				Sector - 3				Vuelta Ideal vs Mejor Vuelta				
Clas	Nº	Piloto	Tiempo	Nº	Piloto	Tiempo	Nº	Piloto	Tiempo	Clas	Nº	Piloto	Vta. Ideal	Mejor V.	Clas	
1	10	Martín Antonio Scarpina	47.666	10	Martín Antonio Scarpina	42.434	19	Rodríguez Casabella - Fernandez Vazquez	35.048	1	10	Martín Antonio Scarpina	2:05.330	2:05.330	1	
2	19	Rodríguez Casabella - Fernandez Vazquez	47.827	19	Rodríguez Casabella - Fernandez Vazquez	42.475	10	Martín Antonio Scarpina	35.230	2	19	Rodríguez Casabella - Fernandez Vazquez	2:05.350	2:05.968	2	
3	1	Jesus Lopez-Pozuelo	47.933	4	Marcos De Diego Brav	42.617	4	Marcos De Diego Brav	35.317	3	1	Jesus Lopez-Pozuelo	2:05.928	2:06.132	3	
4	4	Marcos De Diego Brav	48.113	1	Jesus Lopez-Pozuelo	42.678	1	Jesus Lopez-Pozuelo	35.317	4	4	Marcos De Diego Brav	2:06.047	2:06.136	4	
5	22	Jorge Otero Agreda	48.311	6	Luis Barroso Catalina	43.173	6	Luis Barroso Catalina	35.392	5	6	Luis Barroso Catalina	2:07.149	2:07.343	5	
6	8	Cristian Sosa De Ana	48.471	7	Israel De Ana Morales	43.180	7	Israel De Ana Morales	35.634	6	22	Jorge Otero Agreda	2:07.309	2:07.456	6	
7	6	Luis Barroso Catalina	48.584	2	Oscar Bartol Leclere	43.227	22	Jorge Otero Agreda	35.682	7	8	Cristian Sosa De Ana	2:07.559	2:07.820	8	
8	2	Oscar Bartol Leclere	48.624	22	Jorge Otero Agreda	43.316	8	Cristian Sosa De Ana	35.765	8	2	Oscar Bartol Leclere	2:07.759	2:07.759	7	
9	23	José De Ana Ortega	48.743	8	Cristian Sosa De Ana	43.323	23	José De Ana Ortega	35.818	9	7	Israel De Ana Morales	2:07.930	2:08.549	10	
10	7	Israel De Ana Morales	49.116	23	José De Ana Ortega	43.677	2	Oscar Bartol Leclere	35.908	10	23	José De Ana Ortega	2:08.238	2:08.396	9	
11	15	José L. Crespillo Calderon	49.344	15	José L. Crespillo Calderon	44.339	5	José Ramón Fernández	36.018	11	15	José L. Crespillo Calderon	2:10.246	2:10.584	11	
12	11	Felix Tapia Del Rey	49.655	17	Pérez Sierra - Martin Martin	44.492	15	José L. Crespillo Calderon	36.563	12	11	Felix Tapia Del Rey	2:11.011	2:11.463	12	
13	16	Eladio Ruiz De La	50.008	5	José Ramón Fernández	44.555	20	Alvaro Ruiz De La	36.706	13	16	Eladio Ruiz De La	2:11.427	2:11.747	13	
14	14	José D. Bartol Salazar	50.106	11	Felix Tapia Del Rey	44.556	16	Eladio Ruiz De La	36.767	14	17	Pérez Sierra - Martin Martin	2:11.756	2:12.229	14	
15	9	Manuel Gonzalez - Nardi Solivellas	50.400	16	Eladio Ruiz De La	44.652	11	Felix Tapia Del Rey	36.800	15	14	José D. Bartol Salazar	2:12.054	2:12.683	16	
16	17	Pérez Sierra - Martin Martin	50.401	9	Manuel Gonzalez - Nardi Solivellas	44.895	9	Manuel Gonzalez - Nardi Solivellas	36.847	16	9	Manuel Gonzalez - Nardi Solivellas	2:12.142	2:12.448	15	
17	18	A. Honrado De La Cruz - Lancha Colago	50.575	14	José D. Bartol Salazar	44.914	17	Pérez Sierra - Martin Martin	36.863	17	20	Alvaro Ruiz De La	2:12.344	2:13.011	17	
18	20	Alvaro Ruiz De La	50.717	20	Alvaro Ruiz De La	44.921	14	José D. Bartol Salazar	37.034	18	18	A. Honrado De La Cruz - Lancha Colago	2:13.243	2:13.286	18	
19	21	Pablo Blanco Avileo	51.114	18	A. Honrado De La Cruz - Lancha Colago	45.161	18	A. Honrado De La Cruz - Lancha Colago	37.507	19	5	José Ramón Fernández	2:13.349	2:13.349	19	
20	5	José Ramón Fernández	52.776	21	Pablo Blanco Avileo	45.784	21	Pablo Blanco Avileo	38.239	20	21	Pablo Blanco Avileo	2:15.137	2:15.671	20	





Circuito del Jarama

Copa SAXO 8v

1ª Carrera

Secuencia Lider



Nº	Concursante	Piloto 1	Piloto 2	Vehiculo	Cat	Vta. Inici	Vta. Fin	Vtas.	Total Vtas.
1	C.D.E. ÚLTIMA VUELTA	Jesus Lopez-Pozuelo Rivas		CitroënSaxo VTS		1	5	5	5
10	CLUB JARAMA SPORT	Martín Antonio Scarpina		CitroënSaxo VTS		6	8	3	3
19	EFICAR TEAM	<u>Alberto Rodriguez Casabella</u>	Eugenio Fernandez Vazquez	CitroënSaxo VTS		9	9	1	1
4	C.D.E. ÚLTIMA VUELTA	Marcos De Diego Bravo		CitroënSaxo VTS		10	10	1	1




Circuito del Jarama

Copa SAXO 8v

1ª Carrera

5 Mejores Tiempos



Cl	Nº	Concursante	Piloto 1	Piloto 2	Vehiculo	Cat	Cl	Mejor 1		Mejor 2		Mejor 3		Mejor 4		Mejor 5	
								Tiempo	Vta.	Tiempo	Vta.	Tiempo	Vta.	Tiempo	Vta.	Tiempo	Vta.
1	10	CLUB JARAMA SPORT	Martín Antonio Scarpina		CitroënSaxo VTS			2:05.330	4	2:05.985	5	2:06.269	7	2:06.705	6	2:07.040	9
2	19	EFICAR TEAM	<u>Alberto Rodriguez Casabella</u>	Eugenio Fernandez Vazquez	CitroënSaxo VTS			2:05.968	4	2:06.331	7	2:06.568	5	2:06.600	9	2:06.665	6
3	1	C.D.E. ÚLTIMA VUELTA	Jesus Lopez-Pozuelo Rivas		CitroënSaxo VTS			2:06.132	4	2:06.190	5	2:06.415	8	2:07.174	1	2:07.333	7
4	4	C.D.E. ÚLTIMA VUELTA	Marcos De Diego Bravo		CitroënSaxo VTS			2:06.136	4	2:06.362	6	2:06.510	7	2:06.788	9	2:06.841	5
5	6	C.D.E. ÚLTIMA VUELTA	Luis Barroso Catalina		CitroënSaxo VTS			2:07.343	4	2:07.484	6	2:07.951	8	2:08.109	9	2:08.170	10
6	22	JORGE OTERO AGREDA	Jorge Otero Agreda		CitroënSaxo VTS			2:07.456	4	2:07.791	10	2:07.980	9	2:08.031	6	2:08.053	5
7	2	OSCAR BARTOL LECLERE	Oscar Bartol Leclere		CitroënSaxo VTS			2:07.759	4	2:13.015	1	2:14.806	5	2:19.860	2	3:01.182	3
8	8	EFICAR TEAM	Cristian Sosa De Ana		CitroënSaxo VTS			2:07.820	10	2:07.868	4	2:08.202	9	2:08.384	6	2:08.405	5
9	23	C.D.E. ÚLTIMA VUELTA	José De Ana Ortega		CitroënSaxo VTS			2:08.396	8	2:08.553	5	2:08.586	4	2:08.607	9	2:08.793	7
10	7	ISRAEL DE ANA MORALES	Israel De Ana Morales		CitroënSaxo VTS			2:08.549	1	2:25.591	2						
11	15	ESCUADERIA CENTRO	José L. Crespillo Calderon		CitroënSaxo VTS			2:10.584	7	2:10.694	4	2:10.806	6	2:11.023	8	2:11.076	5
12	11	ESCUADERIA GREDOS	Felix Tapia Del Rey		CitroënSaxo VTS			2:11.463	6	2:11.546	9	2:11.643	10	2:12.422	5	2:12.476	8
13	16	C.D.E. ÚLTIMA VUELTA	Eladio Ruiz De La Hermosa		CitroënSaxo VTS			2:11.747	7	2:11.898	6	2:12.288	8	2:12.590	10	2:12.697	9
14	17	C.D.E. ÚLTIMA VUELTA	<u>Francisco Pérez Sierra</u>	Alberto Martín Martín	CitroënSaxo VTS			2:12.229	4	2:13.779	6	2:13.800	5	2:14.832	8	2:16.101	9
15	9	R A C E	<u>Marcos Manuel Gonzalez</u>	Martin Nardi Solivellas	CitroënSaxo VTS			2:12.448	8	2:12.462	7	2:12.854	6	2:13.281	10	2:13.831	5
16	14	C.D.E. ÚLTIMA VUELTA	José D. Bartol Salazar		CitroënSaxo VTS			2:12.683	6	2:12.768	10	2:12.830	7	2:12.921	8	2:14.446	4
17	20	C.D.E. ÚLTIMA VUELTA	Alvaro Ruiz De La Hermosa		CitroënSaxo VTS			2:13.011	10	2:13.333	9	2:13.419	6	2:13.448	4	2:13.540	8
18	18	C.D.E. ÚLTIMA VUELTA	<u>Juan A. Honrado De La Cruz</u>	Alvaro Lancha Gallego	CitroënSaxo VTS			2:13.286	7	2:13.981	9	2:14.294	8	2:14.421	10	2:15.617	6
19	5	C.D.E. ÚLTIMA VUELTA	José Ramón Fernández Sánchez		CitroënSaxo VTS			2:13.349	1								
20	21	C.D.E. ÚLTIMA VUELTA	Pablo Blanco Avileo		CitroënSaxo VTS			2:15.671	8	2:16.455	10	2:16.715	9	2:16.838	7	2:17.311	6





Circuito del Jarama

Copa SAXO 8v

1ª Carrera

5 Mejores Velocidades



Cl	Nº	Concursante	Piloto 1	Piloto 2	Vehiculo	Cat	Cl	V. Max. 1		V. Max. 2		V. Max. 3		V. Max. 4		V. Max. 5		Avg
								Km/h	Vta.	Km/h	Vta.	Km/h	Vta.	Km/h	Vta.	Km/h	Vta.	
1	10	CLUB JARAMA SPORT	Martín Antonio Scarpina		CitroënSaxo VTS			179.1	5	177.9	4	175.6	6	175.3	10	174.7	2	176.5
2	19	EFICAR TEAM	<u>Alberto Rodriguez Casabella</u>	Eugenio Fernandez Vazquez	CitroënSaxo VTS			178.8	6	177.6	5	176.1	9	175.8	7	175.6	2	176.8
3	4	C.D.E. ÚLTIMA VUELTA	Marcos De Diego Bravo		CitroënSaxo VTS			177.9	9	177.6	6	177.3	2	176.1	8	175.0	10	176.8
4	5	C.D.E. ÚLTIMA VUELTA	José Ramón Fernández Sánchez		CitroënSaxo VTS			176.1	2	106.4	1							141.2
5	1	C.D.E. ÚLTIMA VUELTA	Jesus Lopez-Pozuelo Rivas		CitroënSaxo VTS			175.8	9	175.3	7	174.7	8	172.5	10	170.8	6	173.8
6	22	JORGE OTERO AGREDA	Jorge Otero Agreda		CitroënSaxo VTS			175.8	2	173.6	7	173.0	9	173.0	10	172.8	4	173.6
7	23	C.D.E. ÚLTIMA VUELTA	José De Ana Ortega		CitroënSaxo VTS			174.1	2	171.7	5	170.8	4	170.8	10	170.6	6	171.6
8	2	OSCAR BARTOL LECLERE	Oscar Bartol Leclere		CitroënSaxo VTS			172.8	4	172.8	5	168.4	2	111.8	3	106.1	1	146.4
9	15	ESCUADERIA CENTRO	José L. Crespillo Calderon		CitroënSaxo VTS			171.4	2	169.8	5	169.5	6	169.0	7	168.7	4	169.7
10	6	C.D.E. ÚLTIMA VUELTA	Luis Barroso Catalina		CitroënSaxo VTS			170.8	6	169.0	2	169.0	8	167.1	5	166.4	4	168.5
11	9	R A C E	<u>Marcos Manuel Gonzalez</u>	Martin Nardi Solivellas	CitroënSaxo VTS			170.6	9	170.0	7	170.0	8	169.5	6	168.4	10	169.7
12	17	C.D.E. ÚLTIMA VUELTA	<u>Francisco Pérez Sierra</u>	Alberto Martin Martin	CitroënSaxo VTS			170.3	5	168.7	8	166.6	7	165.1	4	165.1	6	167.2
13	14	C.D.E. ÚLTIMA VUELTA	José D. Bartol Salazar		CitroënSaxo VTS			169.5	9	169.0	4	168.7	6	168.7	7	167.1	8	168.6
14	18	C.D.E. ÚLTIMA VUELTA	<u>Juan A. Honrado De La Cruz</u>	Alvaro Lancha Gallego	CitroënSaxo VTS			168.4	4	167.4	10	166.6	7	164.8	9	161.9	5	165.8
15	7	ISRAEL DE ANA MORALES	Israel De Ana Morales		CitroënSaxo VTS			168.2	2	100.0	1							134.1
16	11	ESCUADERIA GREDOS	Felix Tapia Del Rey		CitroënSaxo VTS			167.9	7	167.7	4	167.4	6	166.9	5	166.6	8	167.3
17	8	EFICAR TEAM	Cristian Sosa De Ana		CitroënSaxo VTS			167.7	2	167.4	10	166.6	6	166.6	9	166.4	4	166.9
18	20	C.D.E. ÚLTIMA VUELTA	Alvaro Ruiz De La Hermosa		CitroënSaxo VTS			167.4	4	166.9	8	165.6	9	164.3	6	163.1	5	165.5
19	16	C.D.E. ÚLTIMA VUELTA	Eladio Ruiz De La Hermosa		CitroënSaxo VTS			164.6	7	162.6	4	162.6	6	160.4	2	159.7	8	162.0
20	21	C.D.E. ÚLTIMA VUELTA	Pablo Blanco Avileo		CitroënSaxo VTS			164.1	4	160.7	9	160.0	7	159.7	2	159.7	10	160.8





Circuito del Jarama

Copa SAXO 8v

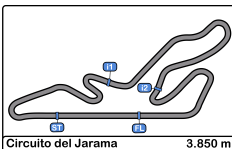
1ª Carrera

Secuencia Vueltas Rápidas



<u>Vta.</u>	<u>Hora Día</u>	<u>Tiempo Sesión</u>	<u>Nº</u>	<u>Concursante</u>	<u>Piloto 1</u>	<u>Piloto 2</u>	<u>Vehículo</u>	<u>Cat</u>	<u>Tiempo</u>	<u>Km/h</u>
4	13:59:52.300	9:33.300	1	C.D.E. ÚLTIMA VUELTA	Jesus Lopez-Pozuelo Rivas		CitroënSaxo VTS		2:06.132	109.8
4	13:59:52.850	9:33.850	10	CLUB JARAMA SPORT	Martín Antonio Scarpina		CitroënSaxo VTS		2:05.330	110.5





Circuito del Jarama

Copa SAXO 8v

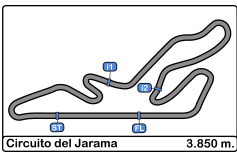
1ª Carrera

Mejor Maxima Velocidad del Evento



Nº	Concursante	Piloto 1	Piloto 2	Vehiculo	Cat	Km/h	Sesión
10	CLUB JARAMA SPORT	Martín Antonio Scarpina		CitroënSaxo VTS		179.1	1ª Carrera
19	EFICAR TEAM	Alberto Rodríguez Casabella	Eugenio Fernandez Vazquez	CitroënSaxo VTS		178.8	1ª Carrera
1	C.D.E. ÚLTIMA VUELTA	Jesus Lopez-Pozuelo Rivas		CitroënSaxo VTS		177.9	Entrenamiento cronometrado
4	C.D.E. ÚLTIMA VUELTA	Marcos De Diego Bravo		CitroënSaxo VTS		177.9	1ª Carrera
5	C.D.E. ÚLTIMA VUELTA	José Ramón Fernández		CitroënSaxo VTS		176.1	1ª Carrera
22	JORGE OTERO AGREDA	Jorge Otero Agreda		CitroënSaxo VTS		175.8	1ª Carrera
23	C.D.E. ÚLTIMA VUELTA	José De Ana Ortega		CitroënSaxo VTS		174.1	1ª Carrera
17	C.D.E. ÚLTIMA VUELTA	Francisco Pérez Sierra	Alberto Martin Martin	CitroënSaxo VTS		173.0	Entrenamiento cronometrado
2	OSCAR BARTOL LECLERE	Oscar Bartol Leclere		CitroënSaxo VTS		172.8	1ª Carrera
7	ISRAEL DE ANA MORALES	Israel De Ana Morales		CitroënSaxo VTS		172.2	Entrenamiento cronometrado
14	C.D.E. ÚLTIMA VUELTA	José D. Bartol Salazar		CitroënSaxo VTS		171.9	Entrenamiento cronometrado
15	ESCUADERIA CENTRO	José L. Crespillo Calderon		CitroënSaxo VTS		171.4	1ª Carrera
6	C.D.E. ÚLTIMA VUELTA	Luis Barroso Catalina		CitroënSaxo VTS		170.8	1ª Carrera
9	R A C E	Marcos Manuel Gonzalez	Martin Nardi Solivellas	CitroënSaxo VTS		170.6	1ª Carrera
8	EFICAR TEAM	Cristian Sosa De Ana		CitroënSaxo VTS		169.8	Entrenamiento cronometrado
3	C.D.E. ÚLTIMA VUELTA	Cristian Rubio Rodriguez		CitroënSaxo VTS		169.2	Entrenamiento cronometrado
18	C.D.E. ÚLTIMA VUELTA	Juan A. Honrado De La Cruz	Alvaro Lancha Gallego	CitroënSaxo VTS		168.4	1ª Carrera
11	ESCUADERIA GREDOS	Felix Tapia Del Rey		CitroënSaxo VTS		167.9	1ª Carrera
20	C.D.E. ÚLTIMA VUELTA	Alvaro Ruiz De La Hermosa		CitroënSaxo VTS		167.4	1ª Carrera
12	ESCUADERIA CENTRO	Jorge Martinez Garcia	Jorge Martinez Perez	CitroënSaxo VTS		166.4	Entrenamiento cronometrado
16	C.D.E. ÚLTIMA VUELTA	Eladio Ruiz De La Hermosa		CitroënSaxo VTS		164.6	1ª Carrera
21	C.D.E. ÚLTIMA VUELTA	Pablo Blanco Avileo		CitroënSaxo VTS		164.1	1ª Carrera






Circuito del Jarama

Copa SAXO 8v

1ª Carrera

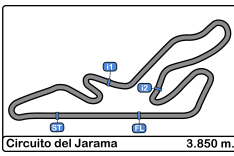
Cuentavueltas



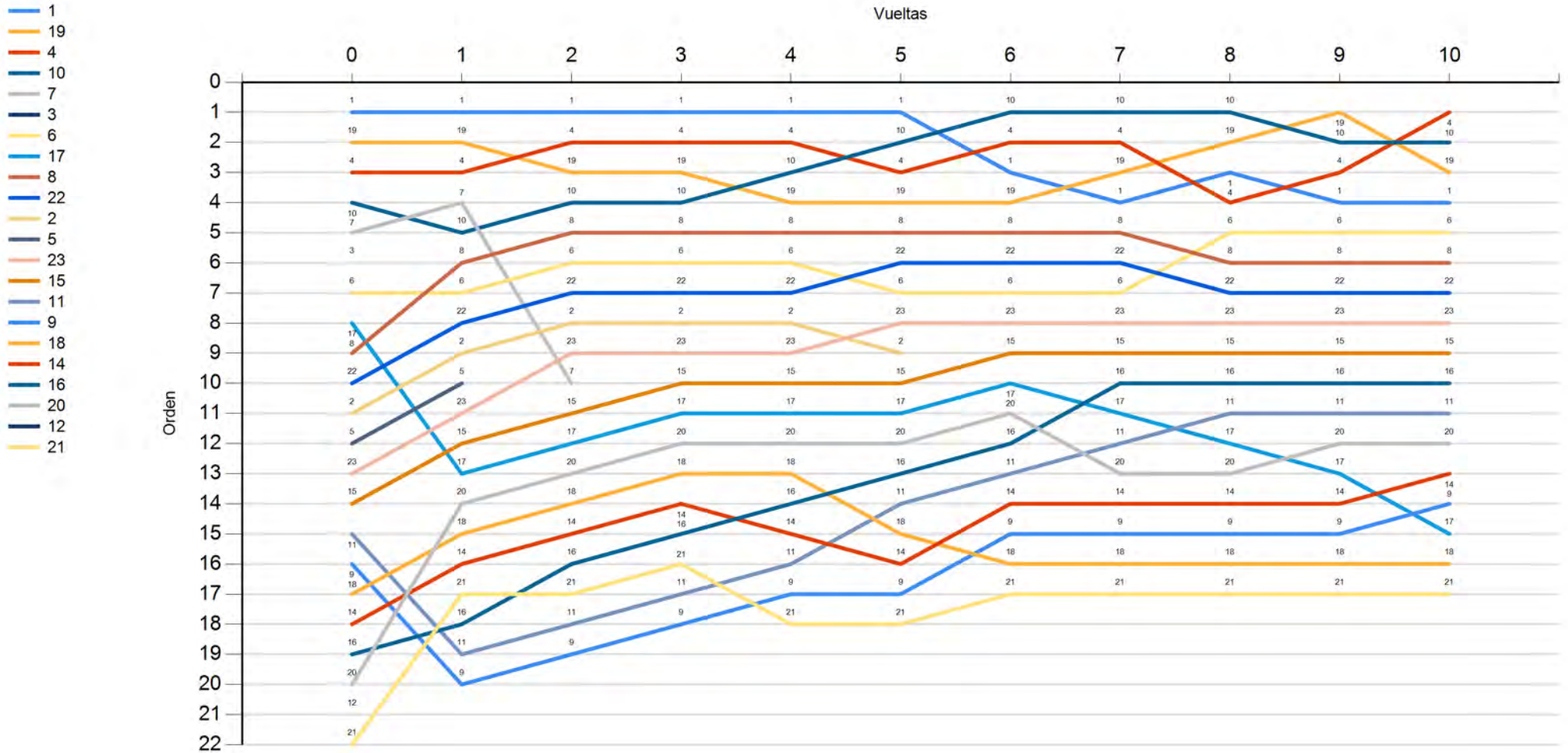
Vta.

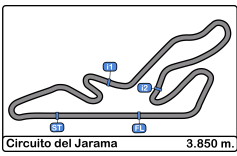
Nr	Po	Parr	1	2	3	4	5	6	7	8	9	10
1	1	1	1	1	1	1	1	10	10	10	19	4
19	2	19	19	4	4	4	10	4	4	19	10	10
4	3	4	4	19	19	10	4	1	19	1	4	19
10	4	10	7	10	10	19	19	19	1	4	1	1
7	5	7	10	8	8	8	8	8	8	6	6	6
3	6	3	8	6	6	6	22	22	22	8	8	8
6	7	6	6	22	22	22	6	6	6	22	22	22
17	8	17	22	2	2	2	23	23	23	23	23	23
8	9	8	2	23	23	23	2	15	15	15	15	15
22	10	22	5	7	15	15	15	17	16	16	16	16
2	11	2	23	15	17	17	17	20	17	11	11	11
5	12	5	15	17	20	20	20	16	11	17	20	20
23	13	23	17	20	18	18	16	11	20	20	17	14
15	14	15	20	18	14	16	11	14	14	14	14	9
11	15	11	18	14	16	14	18	9	9	9	9	17
9	16	9	14	16	21	11	14	18	18	18	18	18
18	17	18	21	21	11	9	9	21	21	21	21	21
14	18	14	16	11	9	21	21					
16	19	16	11	9								
20	20	20	9									
12	21	12										
21	22	21										





Circuito del Jarama
Copa SAXO 8v
1ª Carrera
Cuentavueltas Gráfico






Circuito del Jarama

Copa SAXO 8v

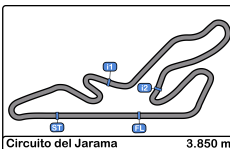
1ª Carrera

Tiempos Parada en Pit



Nr.	Hora Día En.	Concursante	Nac	Piloto 1	Nac	Piloto 2	Nac	Vehiculo	Cat	Tiempo Entra.	Stop N°	Tiempo Box	Handicap	Penalty
-----	--------------	-------------	-----	----------	-----	----------	-----	----------	-----	---------------	---------	------------	----------	---------





Circuito del Jarama

Copa SAXO 8v

1ª Carrera


Resultados Finales



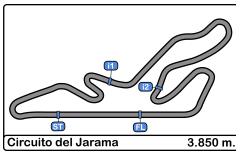
Cls	Nº	Concursante	Piloto 1	Piloto 2	Vehiculo	Cat	Cl	Vtas.	Tiempo	Dif 1º	Intervalo	Km/h	V.R.	Tiempo	Km/h
1	4	C.D.E. ÚLTIMA VUELTA	Marcos De Diego Bravo		CitroënSaxo VTS			10	22:15.755			103.7	4	2:06.136	109.8
2	10	CLUB JARAMA SPORT	Martín Antonio Scarpina		CitroënSaxo VTS			10	22:16.024	0.269	0.269	103.7	4	2:05.330	110.5
3	19	EFICAR TEAM	Alberto Rodríguez Casabella	Eugenio Fernandez Vazquez	CitroënSaxo VTS			10	22:16.510	0.755	0.486	103.7	4	2:05.968	110.0
4	1	C.D.E. ÚLTIMA VUELTA	Jesus Lopez-Pozuelo Rivas		CitroënSaxo VTS			10	22:16.519	0.764	0.009	103.7	4	2:06.132	109.8
5	6	C.D.E. ÚLTIMA VUELTA	Luis Barroso Catalina		CitroënSaxo VTS			10	22:29.245	13.490	12.726	102.7	4	2:07.343	108.8
6	8	EFICAR TEAM	Cristian Sosa De Ana		CitroënSaxo VTS			10	22:30.122	14.367	0.877	102.6	10	2:07.820	108.4
7	22	JORGE OTERO AGREDA	Jorge Otero Agreda		CitroënSaxo VTS			10	22:30.503	14.748	0.381	102.6	4	2:07.456	108.7
8	23	C.D.E. ÚLTIMA VUELTA	José De Ana Ortega		CitroënSaxo VTS			10	22:35.976	20.221	5.473	102.2	8	2:08.396	107.9
9	15	ESCUADERIA CENTRO	José L. Crespillo Calderon		CitroënSaxo VTS			10	22:55.608	39.853	19.632	100.7	7	2:10.584	106.1
10	16	C.D.E. ÚLTIMA VUELTA	Eladio Ruiz De La Hermosa		CitroënSaxo VTS			10	23:09.590	53.835	13.982	99.7	7	2:11.747	105.2
11	11	ESCUADERIA GREDOS	Felix Tapia Del Rey		CitroënSaxo VTS			10	23:09.909	54.154	0.319	99.7	6	2:11.463	105.4
12	20	C.D.E. ÚLTIMA VUELTA	Alvaro Ruiz De La Hermosa		CitroënSaxo VTS			10	23:15.265	59.510	5.356	99.3	10	2:13.011	104.2
13	14	C.D.E. ÚLTIMA VUELTA	José D. Bartol Salazar		CitroënSaxo VTS			10	23:17.635	1:01.880	2.370	99.1	6	2:12.683	104.4
14	9	R A C E	Marcos Manuel Gonzalez	Martin Nardi Solivellas	CitroënSaxo VTS			10	23:18.521	1:02.766	0.886	99.1	8	2:12.448	104.6
15	17	C.D.E. ÚLTIMA VUELTA	Francisco Pérez Sierra	Alberto Martin Martin	CitroënSaxo VTS			10	23:22.933	1:07.178	4.412	98.7	4	2:12.229	104.8
16	18	C.D.E. ÚLTIMA VUELTA	Juan A. Honrado De La Cruz	Alvaro Lancha Gallego	CitroënSaxo VTS			10	23:23.250	1:07.495	0.317	98.7	7	2:13.286	103.9
17	21	C.D.E. ÚLTIMA VUELTA	Pablo Blanco Avileo		CitroënSaxo VTS			10	23:47.634	1:31.879	24.384	97.0	8	2:15.671	102.1
No clasificados: (Requerimientos: 75% del número de vueltas del lider = 8 Vueltas)															
2	OSCAR BARTOL LECLERE	Oscar Bartol Leclere			CitroënSaxo VTS			5	11:56.622	5 Vtas	5 Vtas	96.7	4	2:07.759	108.4
7	ISRAEL DE ANA MORALES	Israel De Ana Morales			CitroënSaxo VTS			2	4:34.140	8 Vtas	3 Vtas	101.1	1	2:08.549	107.8
5	C.D.E. ÚLTIMA VUELTA	José Ramón Fernández Sánchez			CitroënSaxo VTS			1	2:13.349	9 Vtas	1 Vta	103.9	1	2:13.349	103.9
3	C.D.E. ÚLTIMA VUELTA	Cristian Rubio Rodriguez			CitroënSaxo VTS										
12	ESCUADERIA CENTRO	Jorge Martinez Garcia	Jorge Martinez Perez		CitroënSaxo VTS										

Vuelta Rápida Martín Antonio Scarpina en 2:05.330 a 110.6 Km/h en la vuelta 4

Publicado a las:.....

Comisarios Deportivos:	Director de Carrera:	Cronometrador: 
-------------------------------	-----------------------------	---





Circuito del Jarama

Copa SAXO 8v

2ª Carrera

Parrilla de Salida



19	7	Israel De Ana Morales	4:34.140	.10.
17	21	Pablo Blanco Avileo	23:47.634	.9.
15	17	Alberto Martin Martin	23:22.933	.8.
13	14	José D. Bartol Salazar	23:17.635	.7.
11	11	Felix Tapia Del Rey	23:09.909	.6.
9	10	Martín Antonio Scarpina	22:16.024	.5.
7	1	Jesus Lopez-Pozuelo Rivas	22:16.519	.4.
5	8	Cristian Sosa De Ana	22:30.122	.3.
3	23	José De Ana Ortega	22:35.976	.2.
1	16	Eladio Ruiz De La Hermosa	23:09.590	.1.

2:13.349	José Ramón Fernández Sánc	5	20
11:56.622	Oscar Bartol Leclere	2	18
23:23.250	Alvaro Lancha Gallego	18	16
23:18.521	Martin Nardi Solivellas	9	14
23:15.265	Alvaro Ruiz De La Hermosa	20	12
22:15.755	Marcos De Diego Bravo	4	10
22:16.510	Eugenio Fernandez Vazquez	19	8
22:29.245	Luis Barroso Catalina	6	6
22:30.503	Jorge Otero Agreda	22	4
22:55.608	José L. Crespillo Calderon	15	2



Pole

Publicada a las:.....

Comisarios Deportivos:

Cronometrador:






Circuito del Jarama
Copa SAXO 8v
2ª Carrera
Resultados Provisionales



Cls	Nº	Concursante	Piloto 1	Piloto 2	Vehiculo	Cat	Cl	Vtas.	Tiempo	Dif 1º	Intervalo	Km/h	V.R.	Tiempo	Km/h
1	4	C.D.E. ÚLTIMA VUELTA	Marcos De Diego Bravo		CitroënSaxo VTS			10	21:17.882			108.4	5	2:06.472	109.5
2	10	CLUB JARAMA SPORT	Martín Antonio Scarpina		CitroënSaxo VTS			10	21:19.909	2.027	2.027	108.2	6	2:06.209	109.8
3	1	C.D.E. ÚLTIMA VUELTA	Jesus Lopez-Pozuelo Rivas		CitroënSaxo VTS			10	21:21.240	3.358	1.331	108.1	10	2:06.947	109.1
4	19	EFICAR TEAM	Alberto Rodriguez Casabella	<u>Eugenio Fernandez Vazquez</u>	CitroënSaxo VTS			10	21:22.428	4.546	1.188	108.0	3	2:06.984	109.1
5	22	JORGE OTERO AGREDA	Jorge Otero Agreda		CitroënSaxo VTS			10	21:25.246	7.364	2.818	107.8	5	2:07.856	108.4
6	8	EFICAR TEAM	Cristian Sosa De Ana		CitroënSaxo VTS			10	21:32.057	14.175	6.811	107.2	2	2:08.449	107.9
7	6	C.D.E. ÚLTIMA VUELTA	Luis Barroso Catalina		CitroënSaxo VTS			10	21:35.507	17.625	3.450	106.9	9	2:08.150	108.1
8	23	C.D.E. ÚLTIMA VUELTA	José De Ana Ortega		CitroënSaxo VTS			10	21:44.614	26.732	9.107	106.2	9	2:08.363	107.9
9	2	OSCAR BARTOL LECLERE	Oscar Bartol Leclere		CitroënSaxo VTS			10	21:47.142	29.260	2.528	106.0	6	2:09.299	107.1
10	16	C.D.E. ÚLTIMA VUELTA	Eladio Ruiz De La Hermosa		CitroënSaxo VTS			10	22:12.202	54.320	25.060	104.0	9	2:12.054	104.9
11	20	C.D.E. ÚLTIMA VUELTA	Alvaro Ruiz De La Hermosa		CitroënSaxo VTS			10	22:13.087	55.205	0.885	103.9	6	2:11.636	105.2
12	14	C.D.E. ÚLTIMA VUELTA	José D. Bartol Salazar		CitroënSaxo VTS			10	22:14.266	56.384	1.179	103.8	8	2:11.592	105.3
13	15	ESCUADERIA CENTRO	José L. Crespillo Calderon		CitroënSaxo VTS			10	22:15.547	57.665	1.281	103.7	1	2:10.833	105.9
14	18	C.D.E. ÚLTIMA VUELTA	Juan A. Honrado De La Cruz	<u>Alvaro Lancha Gallego</u>	CitroënSaxo VTS			10	22:17.727	59.845	2.180	103.6	10	2:10.809	105.9
15	9	R A C E	Marcos Manuel Gonzalez	<u>Martin Nardi Solivellas</u>	CitroënSaxo VTS			10	22:30.214	1:12.332	12.487	102.6	5	2:10.903	105.8
16	21	C.D.E. ÚLTIMA VUELTA	Pablo Blanco Avileo		CitroënSaxo VTS			10	22:59.039	1:41.157	28.825	100.5	10	2:15.660	102.1
No clasificados: (Requerimientos: 75% del número de vueltas del lider = 8 Vueltas)															
7	ISRAEL DE ANA MORALES	Israel De Ana Morales			CitroënSaxo VTS			7	15:54.831	3 Vtas	3 Vtas	101.6	3	2:07.185	108.9
11	ESCUADERIA GREDOS	Felix Tapia Del Rey			CitroënSaxo VTS			6	13:42.897	4 Vtas	1 Vta	101.0	4	2:12.686	104.4
17	C.D.E. ÚLTIMA VUELTA	Francisco Pérez Sierra		<u>Alberto Martin Martin</u>	CitroënSaxo VTS			3	7:05.978	7 Vtas	3 Vtas	97.6	2	2:15.617	102.1
5	C.D.E. ÚLTIMA VUELTA	José Ramón Fernández Sánchez			CitroënSaxo VTS										

Vuelta Rápida Martín Antonio Scarpina en 2:06.209 a 109.8 Km/h en la vuelta 6

Publicado a las:.....

Comisarios Deportivos:	Director de Carrera:	Cronometrador: 
-------------------------------	-----------------------------	---





Circuito del Jarama

Copa SAXO 8v

2ª Carrera

Resultados Provisionales por categoria



Cls	Nº	Concursante	Piloto 1	Piloto 2	Vehiculo	Cat	Cl	Vtas.	Tiempo	Dif 1º	Intervalo	Km/h	V.R.	Tiempo	Km/h
1	4	C.D.E. ÚLTIMA VUELTA	Marcos De Diego Bravo		CitroënSaxo VTS			10	21:17.882			108.4	5	2:06.472	109.5
2	10	CLUB JARAMA SPORT	Martín Antonio Scarpina		CitroënSaxo VTS			10	21:19.909	2.027	2.027	108.2	6	2:06.209	109.8
3	1	C.D.E. ÚLTIMA VUELTA	Jesus Lopez-Pozuelo Rivas		CitroënSaxo VTS			10	21:21.240	3.358	1.331	108.1	10	2:06.947	109.1
4	19	EFICAR TEAM	Alberto Rodriguez Casabella	<u>Eugenio Fernandez Vazquez</u>	CitroënSaxo VTS			10	21:22.428	4.546	1.188	108.0	3	2:06.984	109.1
5	22	JORGE OTERO AGREDA	Jorge Otero Agreda		CitroënSaxo VTS			10	21:25.246	7.364	2.818	107.8	5	2:07.856	108.4
6	8	EFICAR TEAM	Cristian Sosa De Ana		CitroënSaxo VTS			10	21:32.057	14.175	6.811	107.2	2	2:08.449	107.9
7	6	C.D.E. ÚLTIMA VUELTA	Luis Barroso Catalina		CitroënSaxo VTS			10	21:35.507	17.625	3.450	106.9	9	2:08.150	108.1
8	23	C.D.E. ÚLTIMA VUELTA	José De Ana Ortega		CitroënSaxo VTS			10	21:44.614	26.732	9.107	106.2	9	2:08.363	107.9
9	2	OSCAR BARTOL LECLERE	Oscar Bartol Leclere		CitroënSaxo VTS			10	21:47.142	29.260	2.528	106.0	6	2:09.299	107.1
10	16	C.D.E. ÚLTIMA VUELTA	Eladio Ruiz De La Hermosa		CitroënSaxo VTS			10	22:12.202	54.320	25.060	104.0	9	2:12.054	104.9
11	20	C.D.E. ÚLTIMA VUELTA	Alvaro Ruiz De La Hermosa		CitroënSaxo VTS			10	22:13.087	55.205	0.885	103.9	6	2:11.636	105.2
12	14	C.D.E. ÚLTIMA VUELTA	José D. Bartol Salazar		CitroënSaxo VTS			10	22:14.266	56.384	1.179	103.8	8	2:11.592	105.3
13	15	ESCUADERIA CENTRO	José L. Crespillo Calderon		CitroënSaxo VTS			10	22:15.547	57.665	1.281	103.7	1	2:10.833	105.9
14	18	C.D.E. ÚLTIMA VUELTA	Juan A. Honrado De La Cruz	<u>Alvaro Lancha Gallego</u>	CitroënSaxo VTS			10	22:17.727	59.845	2.180	103.6	10	2:10.809	105.9
15	9	R A C E	Marcos Manuel Gonzalez	<u>Martin Nardi Solivellas</u>	CitroënSaxo VTS			10	22:30.214	1:12.332	12.487	102.6	5	2:10.903	105.8
16	21	C.D.E. ÚLTIMA VUELTA	Pablo Blanco Avileo		CitroënSaxo VTS			10	22:59.039	1:41.157	28.825	100.5	10	2:15.660	102.1
No clasificados: (Requerimientos: 75% del número de vueltas del lider = 8 Vueltas)															
7	ISRAEL DE ANA MORALES	Israel De Ana Morales			CitroënSaxo VTS			7	15:54.831	3 Vtas	3 Vtas	101.6	3	2:07.185	108.9
11	ESCUADERIA GREDOS	Felix Tapia Del Rey			CitroënSaxo VTS			6	13:42.897	4 Vtas	1 Vta	101.0	4	2:12.686	104.4
17	C.D.E. ÚLTIMA VUELTA	Francisco Pérez Sierra		<u>Alberto Martin Martin</u>	CitroënSaxo VTS			3	7:05.978	7 Vtas	3 Vtas	97.6	2	2:15.617	102.1
5	C.D.E. ÚLTIMA VUELTA	José Ramón Fernández Sánchez			CitroënSaxo VTS										

Vuelta Rápida Martín Antonio Scarpina en 2:06.209 a 109.8 Km/h en la vuelta 6

Publicado a las:.....

Comisarios Deportivos:	Director de Carrera:	Cronometrador:
-------------------------------	-----------------------------	-----------------------





Circuito del Jarama

Copa SAXO 8v

2ª Carrera

Clasificación Provisional por Vuelta Rápida de Piloto



Clas	Nº	Concursante	Vehiculo	Piloto	Cat	Clas	Vtas.	V.R	Tiempo	Dif 1º	Intervalo	Km/h
1	10	CLUB JARAMA SPORT	CitroënSaxo VTS	Martín Antonio Scarpina			10	6	2:06.209			109.8
2	4	C.D.E. ÚLTIMA VUELTA	CitroënSaxo VTS	Marcos De Diego Bravo			10	5	2:06.472	0.263	0.263	109.5
3	1	C.D.E. ÚLTIMA VUELTA	CitroënSaxo VTS	Jesus Lopez-Pozuelo Rivas			10	10	2:06.947	0.738	0.475	109.1
4	19	EFICAR TEAM	CitroënSaxo VTS	Eugenio Fernandez Vazquez			10	3	2:06.984	0.775	0.037	109.1
5	7	ISRAEL DE ANA MORALES	CitroënSaxo VTS	Israel De Ana Morales			7	3	2:07.185	0.976	0.201	108.9
6	22	JORGE OTERO AGREDA	CitroënSaxo VTS	Jorge Otero Agreda			10	5	2:07.856	1.647	0.671	108.4
7	6	C.D.E. ÚLTIMA VUELTA	CitroënSaxo VTS	Luis Barroso Catalina			10	9	2:08.150	1.941	0.294	108.1
8	23	C.D.E. ÚLTIMA VUELTA	CitroënSaxo VTS	José De Ana Ortega			10	9	2:08.363	2.154	0.213	107.9
9	8	EFICAR TEAM	CitroënSaxo VTS	Cristian Sosa De Ana			10	2	2:08.449	2.240	0.086	107.9
10	2	OSCAR BARTOL LECLERE	CitroënSaxo VTS	Oscar Bartol Leclere			10	6	2:09.299	3.090	0.850	107.1
11	18	C.D.E. ÚLTIMA VUELTA	CitroënSaxo VTS	Alvaro Lancha Gallego			10	10	2:10.809	4.600	1.510	105.9
12	15	ESCUDERIA CENTRO	CitroënSaxo VTS	José L. Crespillo Calderon			10	1	2:10.833	4.624	0.024	105.9
13	9	R A C E	CitroënSaxo VTS	Martin Nardi Solivellas			10	5	2:10.903	4.694	0.070	105.8
14	14	C.D.E. ÚLTIMA VUELTA	CitroënSaxo VTS	José D. Bartol Salazar			10	8	2:11.592	5.383	0.689	105.3
15	20	C.D.E. ÚLTIMA VUELTA	CitroënSaxo VTS	Alvaro Ruiz De La Hermosa			10	6	2:11.636	5.427	0.044	105.2
16	16	C.D.E. ÚLTIMA VUELTA	CitroënSaxo VTS	Eladio Ruiz De La Hermosa			10	9	2:12.054	5.845	0.418	104.9
17	11	ESCUDERIA GREDOS	CitroënSaxo VTS	Felix Tapia Del Rey			6	4	2:12.686	6.477	0.632	104.4
18	17	C.D.E. ÚLTIMA VUELTA	CitroënSaxo VTS	Alberto Martin Martin			3	2	2:15.617	9.408	2.931	102.1
19	21	C.D.E. ÚLTIMA VUELTA	CitroënSaxo VTS	Pablo Blanco Avileo			10	10	2:15.660	9.451	0.043	102.1






Circuito del Jarama

Copa SAXO 8v

2ª Carrera

Distancia y Velocidad Media



Cls	Nº	Concursante	Piloto 1	Piloto 2	Vehiculo	Cat	Cls	Vtas.	Distancia	Tiempo	Km/h
1	4	C.D.E. ÚLTIMA VUELTA	Marcos De Diego Bravo		CitroënSaxo VTS			10	38.50	21:17.882	108.4
2	10	CLUB JARAMA SPORT	Martín Antonio Scarpina		CitroënSaxo VTS			10	38.50	21:19.909	108.2
3	1	C.D.E. ÚLTIMA VUELTA	Jesus Lopez-Pozuelo Rivas		CitroënSaxo VTS			10	38.50	21:21.240	108.1
4	19	EFICAR TEAM	Alberto Rodriguez Casabella	<u>Eugenio Fernandez Vazquez</u>	CitroënSaxo VTS			10	38.50	21:22.428	108.0
5	22	JORGE OTERO AGREDA	Jorge Otero Agreda		CitroënSaxo VTS			10	38.50	21:25.246	107.8
6	8	EFICAR TEAM	Cristian Sosa De Ana		CitroënSaxo VTS			10	38.50	21:32.057	107.2
7	6	C.D.E. ÚLTIMA VUELTA	Luis Barroso Catalina		CitroënSaxo VTS			10	38.50	21:35.507	106.9
8	23	C.D.E. ÚLTIMA VUELTA	José De Ana Ortega		CitroënSaxo VTS			10	38.50	21:44.614	106.2
9	2	OSCAR BARTOL LECLERE	Oscar Bartol Leclere		CitroënSaxo VTS			10	38.50	21:47.142	106.0
10	16	C.D.E. ÚLTIMA VUELTA	Eladio Ruiz De La Hermosa		CitroënSaxo VTS			10	38.50	22:12.202	104.0
11	20	C.D.E. ÚLTIMA VUELTA	Alvaro Ruiz De La Hermosa		CitroënSaxo VTS			10	38.50	22:13.087	103.9
12	14	C.D.E. ÚLTIMA VUELTA	José D. Bartol Salazar		CitroënSaxo VTS			10	38.50	22:14.266	103.8
13	15	ESCUADERIA CENTRO	José L. Crespillo Calderon		CitroënSaxo VTS			10	38.50	22:15.547	103.7
14	18	C.D.E. ÚLTIMA VUELTA	Juan A. Honrado De La Cruz	<u>Alvaro Lancha Gallego</u>	CitroënSaxo VTS			10	38.50	22:17.727	103.6
15	9	R A C E	Marcos Manuel Gonzalez	<u>Martin Nardi Solivellas</u>	CitroënSaxo VTS			10	38.50	22:30.214	102.6
16	21	C.D.E. ÚLTIMA VUELTA	Pablo Blanco Avileo		CitroënSaxo VTS			10	38.50	22:59.039	100.5
No clasificados: (Requerimientos: 75% del número de vueltas del lider = 8 Vueltas)											
7	ISRAEL DE ANA MORALES	Israel De Ana Morales			CitroënSaxo VTS			7	26.95	15:54.831	101.6
11	ESCUADERIA GREDOS	Felix Tapia Del Rey			CitroënSaxo VTS			6	23.10	13:42.897	101.0
17	C.D.E. ÚLTIMA VUELTA	Francisco Pérez Sierra		<u>Alberto Martin Martin</u>	CitroënSaxo VTS			3	11.55	7:05.978	97.6
5	C.D.E. ÚLTIMA VUELTA	José Ramón Fernández Sánc			CitroënSaxo VTS						





Circuito del Jarama

Copa SAXO 8v

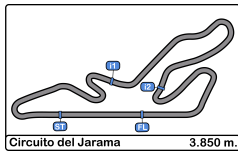
2ª Carrera

Tiempos Por Vuelta



1							7								
1 Jesus Lopez-Pozuelo Rivas CitroënSaxo VTS							1 Israel De Ana Morales CitroënSaxo VTS								
2 C.D.E. ÚLTIMA VUELTA							2 ISRAEL DE ANA MORALES								
Vta	D	Tiempo	Sector 1	Sector 2	Sector 3	V.Max	Elapsed	Vta	D	Tiempo	Sector 1	Sector 2	Sector 3	V.Max	Elapsed
1		2:11.183	51.720	43.375	36.088	101.5	2:11.183	1		2:12.271	54.281	42.820	35.170	118.1	2:12.271
2		2:08.176	50.073	42.754	35.349	174.1	4:19.359	2		2:07.961	49.493	43.107	35.361	172.8	4:20.232
3		2:07.793	48.472	43.497	35.824	174.7	6:27.152	3		2:07.185	48.236	43.356	35.593	172.8	6:27.417
4		2:08.092	49.007	43.006	36.079	172.8	8:35.244	4		2:09.009	48.903	43.820	36.286	166.1	8:36.426
5		2:08.334	48.822	43.299	36.213	168.7	10:43.578	5		2:09.369	49.440	44.102	35.827	170.0	10:45.795
6		2:08.375	48.706	43.167	36.502	175.3	12:51.953	6		2:10.802	48.860	44.050	37.892	170.6	12:56.597
7		2:07.475	48.457	42.993	36.025	173.0	14:59.428	7		2:58.234 P	1:02.447	1:03.847	51.940	105.1	15:54.831
8		2:07.881	48.754	43.023	36.104	172.5	17:07.309	8 1 Cristian Sosa De Ana CitroënSaxo VTS							
9		2:06.984	48.597	42.780	35.607	173.6	19:14.293	2 EFICAR TEAM							
10		2:06.947	48.374	43.012	35.561	172.5	21:21.240								
2							8								
1 Oscar Bartol Leclere CitroënSaxo VTS							1 2:09.080 49.884 43.457 35.739 97.2 2:09.080								
2 OSCAR BARTOL LECLERE							2 2:08.449 49.135 43.383 35.931 168.2 4:17.529								
Vta	D	Tiempo	Sector 1	Sector 2	Sector 3	V.Max	Elapsed	Vta	D	Tiempo	Sector 1	Sector 2	Sector 3	V.Max	Elapsed
1		2:17.202	57.105	44.214	35.883	115.8	2:17.202	3		2:09.306	49.554	43.463	36.289	167.1	6:26.835
2		2:10.011	49.598	44.444	35.969	173.9	4:27.213	4		2:10.434	49.902	44.016	36.516	167.1	8:37.269
3		2:09.547	49.674	43.571	36.302	167.7	6:36.760	5		2:09.253	49.237	43.780	36.236	168.7	10:46.522
4		2:09.920	49.819	43.547	36.554	167.1	8:46.680	6		2:08.728	48.725	43.696	36.307	169.0	12:55.250
5		2:09.704	49.771	43.658	36.275	168.4	10:56.384	7		2:09.319	49.079	44.067	36.173	165.3	15:04.569
6		2:09.299	49.447	43.572	36.280	169.5	13:05.683	8		2:09.107	49.139	43.850	36.118	164.3	17:13.676
7		2:10.848	49.624	44.426	36.798	169.0	15:16.531	9		2:09.129	49.064	43.849	36.216	164.6	19:22.805
8		2:09.553	49.393	43.714	36.446	168.4	17:26.084	10		2:09.252	48.873	43.952	36.427	166.1	21:32.057
9		2:09.896	49.500	43.841	36.555	169.0	19:35.980	9 1 Marcos Manuel Gonzalez CitroënSaxo VTS							
10		2:11.162	50.085	43.871	37.206	166.4	21:47.142	2 Martin Nardi Solivellas R A C E							
4							9								
1 Marcos De Diego Bravo CitroënSaxo VTS							1 2 2:20.637 57.485 45.783 37.369 105.1 2:20.637								
2 C.D.E. ÚLTIMA VUELTA							2 2 2:12.849 50.714 45.095 37.040 167.9 4:33.486								
Vta	D	Tiempo	Sector 1	Sector 2	Sector 3	V.Max	Elapsed	Vta	D	Tiempo	Sector 1	Sector 2	Sector 3	V.Max	Elapsed
1		2:11.395	52.256	43.161	35.978	104.8	2:11.395	3 2		2:11.918	50.413	44.494	37.011	167.7	6:45.404
2		2:06.495	48.456	42.754	35.285	173.9	4:17.890	4 2		2:13.119	51.396	44.753	36.970	164.8	8:58.523
3		2:08.943	49.563	43.572	35.808	176.1	6:26.833	5 2		2:10.903	50.241	44.543	36.119	166.1	11:09.426
4		2:07.760	48.885	42.764	36.111	170.6	8:34.593	6 2		2:11.351	50.282	44.712	36.357	167.9	13:20.777
5		2:06.472	48.171	42.791	35.510	170.8	10:41.065	7 2		2:12.789	50.214	45.191	37.384	169.2	15:33.566
6		2:06.479	48.026	42.914	35.539	170.8	12:47.544	8 2		2:17.803	54.612	45.934	37.257	170.6	17:51.369
7		2:06.710	48.026	43.078	35.606	171.7	14:54.254	9 2		2:19.522	50.876	45.541	43.105	158.3	20:10.891
8		2:06.686	48.124	42.929	35.633	170.8	17:00.940	10 2		2:19.323	52.583	47.186	39.554	148.3	22:30.214
9		2:06.498	48.097	42.932	35.469	172.5	19:07.438	10 1 Martín Antonio Scarpina CitroënSaxo VTS							
10		2:10.444	48.685	45.332	36.427	170.8	21:17.882	2 CLUB JARAMA SPORT							
6							10								
1 Luis Barroso Catalina CitroënSaxo VTS							1 2:11.670 52.388 43.394 35.888 103.4 2:11.670								
2 C.D.E. ÚLTIMA VUELTA							2 2:07.099 48.918 42.532 35.649 177.9 4:18.769								
Vta	D	Tiempo	Sector 1	Sector 2	Sector 3	V.Max	Elapsed	Vta	D	Tiempo	Sector 1	Sector 2	Sector 3	V.Max	Elapsed
1		2:12.186	52.223	44.286	35.677	100.9	2:12.186	3		2:08.083	48.811	43.205	36.067	175.3	6:26.852
2		2:10.000	50.263	44.036	35.701	167.4	4:22.186	4		2:08.203	49.140	42.747	36.316	169.0	8:35.055
3		2:08.990	49.418	43.823	35.749	169.8	6:31.176	5		2:06.492	48.000	42.828	35.664	175.8	10:41.547
4		2:10.469	49.485	44.556	36.428	167.1	8:41.645	6		2:06.209	48.061	42.703	35.445	176.7	12:47.756
5		2:09.743	49.990	44.007	35.746	163.1	10:51.388	7		2:07.029	48.371	43.061	35.597	175.6	14:54.785
6		2:08.896	49.338	43.880	35.678	166.6	13:00.284	8		2:06.352	47.934	42.799	35.619	175.8	17:01.137
7		2:08.451	49.192	43.386	35.873	165.8	15:08.735	9		2:06.495	48.299	42.807	35.389	175.0	19:07.632
8		2:08.588	49.177	43.620	35.791	167.1	17:17.323	10		2:12.277	48.441	48.061	35.775	175.6	21:19.909
9		2:08.150	48.892	43.544	35.714	165.1	19:25.473								
10		2:10.034	48.953	44.076	37.005	167.9	21:35.507								





Circuito del Jarama

Copa SAXO 8v

2ª Carrera

Tiempos Por Vuelta



11 1 Felix Tapia Del Rey CitroënSaxo VTS
2 ESCUDERIA GREDOS

Vta	D	Tiempo	Sector 1	Sector 2	Sector 3	V.Max	Elapsed
1		2:16.064	54.164	45.247	36.653	104.5	2:16.064
2		2:13.644	50.638	46.018	36.988	167.7	4:29.708
3		2:13.292	51.114	45.081	37.097	158.3	6:43.000
4		2:12.686	50.008	45.286	37.392	168.7	8:55.686
5		2:13.580	51.220	45.154	37.206	158.3	11:09.266
6		2:33.631 P	52.498	49.839	51.294	156.5	13:42.897

14 1 José D. Bartol Salazar CitroënSaxo VTS
2 C.D.E. ÚLTIMA VUELTA

Vta	D	Tiempo	Sector 1	Sector 2	Sector 3	V.Max	Elapsed
1		2:20.031	56.597	45.500	37.934	105.0	2:20.031
2		2:13.272	50.979	44.953	37.340	166.4	4:33.303
3		2:12.135	50.075	44.397	37.663	171.1	6:45.438
4		2:13.448	50.928	45.069	37.451	166.6	8:58.886
5		2:12.460	50.688	44.915	36.857	167.9	11:11.346
6		2:12.267	50.433	45.008	36.826	170.3	13:23.613
7		2:11.897	50.077	44.553	37.267	172.5	15:35.510
8		2:11.592	49.924	44.798	36.870	172.2	17:47.102
9		2:12.432	49.841	45.158	37.433	170.0	19:59.534
10		2:14.732	51.709	45.833	37.190	169.5	22:14.266

15 1 José L. Crespillo Calderon CitroënSaxo VTS
2 ESCUDERIA CENTRO

Vta	D	Tiempo	Sector 1	Sector 2	Sector 3	V.Max	Elapsed
1		2:10.833	50.564	44.047	36.222	90.9	2:10.833
2		2:19.848	58.334	44.958	36.556	166.6	4:30.681
3		2:12.731	50.509	45.326	36.896	171.4	6:43.412
4		2:12.369	50.416	45.090	36.863	172.2	8:55.781
5		2:12.108	50.221	45.014	36.873	167.9	11:07.889
6		2:11.829	50.562	44.601	36.666	167.4	13:19.718
7		2:13.385	50.929	45.188	37.268	168.4	15:33.103
8		2:15.321	53.636	45.089	36.596	168.7	17:48.424
9		2:11.585	50.698	44.354	36.533	168.2	20:00.009
10		2:15.538	51.086	45.943	38.509	166.1	22:15.547

16 1 Eladio Ruiz De La Hermosa CitroënSaxo VTS
2 C.D.E. ÚLTIMA VUELTA

Vta	D	Tiempo	Sector 1	Sector 2	Sector 3	V.Max	Elapsed
1		2:15.301	53.102	44.964	37.235	87.8	2:15.301
2		2:14.167	51.430	45.554	37.183	160.0	4:29.468
3		2:12.719	50.509	44.967	37.243	164.1	6:42.187
4		2:13.224	50.140	45.610	37.474	163.1	8:55.411
5		2:13.501	51.296	45.015	37.190	162.6	11:08.912
6		2:13.691	51.597	45.158	36.936	163.6	13:22.603
7		2:12.228	50.377	44.638	37.213	161.4	15:34.831
8		2:13.084	51.517	44.910	36.657	162.6	17:47.915
9		2:12.054	49.692	45.043	37.319	164.8	19:59.969
10		2:12.233	50.031	45.089	37.113	162.4	22:12.202

17 1 Francisco Pérez Sierra CitroënSaxo VTS
2 Alberto Martin Martin C.D.E. ÚLTIMA VUELTA

Vta	D	Tiempo	Sector 1	Sector 2	Sector 3	V.Max	Elapsed
1	2	2:27.330	58.168	45.483	43.679	112.7	2:27.330
2	2	2:15.617	52.121	45.652	37.844	166.4	4:42.947
3	2	2:23.031 P	51.637	46.871	44.523	158.5	7:05.978

18 1 Juan A. Honrado De La Cruz CitroënSaxo VTS
2 Alvaro Lancha Gallego C.D.E. ÚLTIMA VUELTA

Vta	D	Tiempo	Sector 1	Sector 2	Sector 3	V.Max	Elapsed
1	2	2:17.011	55.513	44.847	36.651	111.6	2:17.011
2	2	2:12.925	50.409	45.674	36.842	157.2	4:29.936
3	2	2:12.463	50.341	45.059	37.063	165.3	6:42.399
4	2	2:20.258	50.286	53.344	36.628	166.1	9:02.657
5	2	2:11.325	49.781	44.899	36.645	163.8	11:13.982
6	2	2:16.620	49.649	44.492	42.479	166.6	13:30.602
7	2	2:12.216	50.102	44.980	37.134	163.8	15:42.818
8	2	2:11.994	50.319	44.840	36.835	162.8	17:54.812
9	2	2:12.106	49.943	44.563	37.600	164.6	20:06.918
10	2	2:10.809	49.655	44.424	36.730	166.4	22:17.727

19 1 Alberto Rodriguez Casabella CitroënSaxo VTS
2 Eugenio Fernandez Vazquez EFICAR TEAM

Vta	D	Tiempo	Sector 1	Sector 2	Sector 3	V.Max	Elapsed
1	2	2:11.272	52.048	43.295	35.929	102.5	2:11.272
2	2	2:09.542	50.353	43.633	35.556	166.4	4:20.814
3	2	2:06.984	48.389	43.005	35.590	175.8	6:27.798
4	2	2:09.197	49.111	44.139	35.947	167.7	8:36.995
5	2	2:07.991	49.062	43.433	35.496	173.0	10:44.986
6	2	2:07.219	48.311	42.988	35.920	172.8	12:52.205
7	2	2:07.525	48.679	42.972	35.874	172.5	14:59.730
8	2	2:07.803	48.786	43.317	35.700	175.3	17:07.533
9	2	2:07.828	48.693	43.112	36.023	172.8	19:15.361
10	2	2:07.067	48.444	42.986	35.637	171.4	21:22.428

20 1 Alvaro Ruiz De La Hermosa CitroënSaxo VTS
2 C.D.E. ÚLTIMA VUELTA

Vta	D	Tiempo	Sector 1	Sector 2	Sector 3	V.Max	Elapsed
1		2:15.380	53.778	45.117	36.485	107.8	2:15.380
2		2:13.005	50.679	45.775	36.551	165.6	4:28.385
3		2:12.804	50.515	45.183	37.106	166.4	6:41.189
4		2:13.355	50.712	45.427	37.216	164.3	8:54.544
5		2:12.997	50.971	45.172	36.854	161.1	11:07.541
6		2:11.636	50.199	44.853	36.584	165.3	13:19.177
7		2:13.443	51.426	44.847	37.170	163.8	15:32.620
8		2:13.406	51.115	45.238	37.053	159.5	17:46.026
9		2:12.252	50.490	45.216	36.546	164.1	19:58.278
10		2:14.809	50.589	47.323	36.897	162.6	22:13.087

21 1 Pablo Blanco Avileo CitroënSaxo VTS
2 C.D.E. ÚLTIMA VUELTA

Vta	D	Tiempo	Sector 1	Sector 2	Sector 3	V.Max	Elapsed
1		2:25.796	58.770	47.776	39.250	110.6	2:25.796
2		2:20.853	54.092	48.325	38.436	159.5	4:46.649
3		2:18.413	52.558	47.417	38.438	159.0	7:05.062
4		2:17.217	51.608	46.489	39.120	158.5	9:22.279
5		2:16.918	52.046	46.305	38.567	154.9	11:39.197
6		2:15.785	51.200	46.039	38.546	156.5	13:54.982
7		2:15.918	51.548	46.091	38.279	156.9	16:10.900
8		2:16.060	51.366	46.148	38.546	158.1	18:26.960
9		2:16.419	51.918	46.004	38.497	156.0	20:43.379
10		2:15.660	51.537	46.017	38.106	155.6	22:59.039





Circuito del Jarama

Copa SAXO 8v

2ª Carrera

Tiempos Por Vuelta



22

1 Jorge Otero Agreda

CitroënSaxo VTS

2

JORGE OTERO AGREDA

Vta	D	Tiempo	Sector 1	Sector 2	Sector 3	V.Max	Elapsed
1		2:08.863	49.654	43.372	35.837	94.2	2:08.863
2		2:08.457	49.173	42.993	36.291	167.4	4:17.320
3		2:08.899	49.293	43.623	35.983	169.0	6:26.219
4		2:09.035	48.587	43.650	36.798	167.9	8:35.254
5		2:07.856	48.612	43.273	35.971	170.3	10:43.110
6		2:08.719	48.718	43.491	36.510	170.3	12:51.829
7		2:08.732	49.503	43.287	35.942	168.4	15:00.561
8		2:08.210	48.646	43.638	35.926	171.4	17:08.771
9		2:07.992	48.514	43.579	35.899	171.7	19:16.763
10		2:08.483	48.664	43.505	36.314	170.8	21:25.246

23

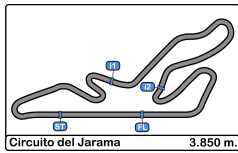
1 José De Ana Ortega

CitroënSaxo VTS

2

C.D.E. ÚLTIMA VUELTA

Vta	D	Tiempo	Sector 1	Sector 2	Sector 3	V.Max	Elapsed
1		2:11.249	51.087	43.848	36.314	91.8	2:11.249
2		2:10.794	50.885	43.858	36.051	165.3	4:22.043
3		2:09.749	49.349	44.365	36.035	169.0	6:31.792
4		2:10.212	49.264	44.364	36.584	172.8	8:42.004
5		2:09.229	49.429	43.851	35.949	173.3	10:51.233
6		2:10.004	49.201	44.951	35.852	169.8	13:01.237
7		2:08.565	48.939	43.470	36.156	171.4	15:09.802
8		2:08.595	49.001	43.762	35.832	171.7	17:18.397
9		2:08.363	48.748	43.633	35.982	171.7	19:26.760
10		2:17.854	48.733	43.448	45.673	171.9	21:44.614



Circuito del Jarama

Copa SAXO 8v

2ª Carrera

Análisis



Num	Tiempo Vta.	Dif. 1º
-----	-------------	---------

Vta 1

22	2:08.863	
8	2:09.080	00.217
15	2:10.833	01.970
1	2:11.183	02.320
23	2:11.249	02.386
19	2:11.272	02.409
4	2:11.395	02.532
10	2:11.670	02.807
6	2:12.186	03.323
7	2:12.271	03.408
16	2:15.301	06.438
20	2:15.380	06.517
11	2:16.064	07.201
18	2:17.011	08.148
2	2:17.202	08.339
14	2:20.031	11.168
9	2:20.637	11.774
21	2:25.796	16.933
17	2:27.330	18.467

Num	Tiempo Vta.	Dif. 1º
-----	-------------	---------

Vta 2

22	2:08.457	
8	2:08.449	00.209
4	2:06.495	00.570
10	2:07.099	01.449
1	2:08.176	02.039
7	2:07.961	02.912
19	2:09.542	03.494
23	2:10.794	04.723
6	2:10.000	04.866
2	2:10.011	09.893
20	2:13.005	11.065
16	2:14.167	12.148
11	2:13.644	12.388
18	2:12.925	12.616
15	2:19.848	13.361
14	2:13.272	15.983
9	2:12.849	16.166
17	2:15.617	25.627

21	2:20.853	29.329
----	----------	--------

Num	Tiempo Vta.	Dif. 1º
-----	-------------	---------

Vta 3

22	2:08.899	
4	2:08.943	00.614
8	2:09.306	00.616
10	2:08.083	00.633
1	2:07.793	00.933
7	2:07.185	01.198
19	2:06.984	01.579
6	2:08.990	04.957
23	2:09.749	05.573
2	2:09.547	10.541
20	2:12.804	14.970
16	2:12.719	15.968
18	2:12.463	16.180
11	2:13.292	16.781
15	2:12.731	17.193
9	2:11.918	19.185
14	2:12.135	19.219
21	2:18.413	38.843
17	2:23.031	39.759

Num	Tiempo Vta.	Dif. 1º
-----	-------------	---------

Vta 4

4	2:07.760	
10	2:08.203	00.462
1	2:08.092	00.651
22	2:09.035	00.661
7	2:09.009	01.833
19	2:09.197	02.402
8	2:10.434	02.676
6	2:10.469	07.052
23	2:10.212	07.411
2	2:09.920	12.087
20	2:13.355	19.951
16	2:13.224	20.818
11	2:12.686	21.093
15	2:12.369	21.188
9	2:13.119	23.930
14	2:13.448	24.293
18	2:20.258	28.064

21	2:17.217	47.686
----	----------	--------

Num	Tiempo Vta.	Dif. 1º
-----	-------------	---------

Vta 5

4	2:06.472	
10	2:06.492	00.482
22	2:07.856	02.045
1	2:08.334	02.513
19	2:07.991	03.921
7	2:09.369	04.730
8	2:09.253	05.457
23	2:09.229	10.168
6	2:09.743	10.323
2	2:09.704	15.319
20	2:12.997	26.476
15	2:12.108	26.824
16	2:13.501	27.847
11	2:13.580	28.201
9	2:10.903	28.361
14	2:12.460	30.281
18	2:11.325	32.917
21	2:16.918	58.132

Num	Tiempo Vta.	Dif. 1º
-----	-------------	---------

Vta 6

4	2:06.479	
10	2:06.209	00.212
22	2:08.719	04.285
1	2:08.375	04.409
19	2:07.219	04.661
8	2:08.728	07.706
7	2:10.802	09.053
6	2:08.896	12.740
23	2:10.004	13.693
2	2:09.299	18.139
20	2:11.636	31.633
15	2:11.829	32.174
9	2:11.351	33.233
16	2:13.691	35.059
14	2:12.267	36.069
18	2:16.620	43.058
11	2:33.631	55.353
21	2:15.785	1:07.438

Num	Tiempo Vta.	Dif. 1º
-----	-------------	---------

Vta 7

4	2:06.710	
10	2:07.029	00.531
1	2:07.475	05.174
19	2:07.525	05.476
22	2:08.732	06.307
8	2:09.319	10.315
6	2:08.451	14.481
23	2:08.565	15.548
2	2:10.848	22.277
20	2:13.443	38.366
15	2:13.385	38.849
9	2:12.789	39.312
16	2:12.228	40.577
14	2:11.897	41.256
18	2:12.216	48.564
7	2:58.234	1:00.577
21	2:15.918	1:16.646

Num	Tiempo Vta.	Dif. 1º
-----	-------------	---------

Vta 8

4	2:06.686	
10	2:06.352	00.197
1	2:07.881	06.369
19	2:07.803	06.593
22	2:08.210	07.831
8	2:09.107	12.736
6	2:08.588	16.383
23	2:08.595	17.457
2	2:09.553	25.144
20	2:13.406	45.086
14	2:11.592	46.162
16	2:13.084	46.975
15	2:15.321	47.484
9	2:17.803	50.429
18	2:11.994	53.872
21	2:16.060	1:26.020

Num	Tiempo Vta.	Dif. 1º
-----	-------------	---------

Vta 9

4	2:06.498	
10	2:06.495	00.194

1	2:06.984	06.855
---	----------	--------

19	2:07.828	07.923
----	----------	--------

22	2:07.992	09.325
----	----------	--------

8	2:09.129	15.367
---	----------	--------

6	2:08.150	18.035
---	----------	--------

23	2:08.363	19.322
----	----------	--------

2	2:09.896	28.542
---	----------	--------

20	2:12.252	50.840
----	----------	--------

14	2:12.432	52.096
----	----------	--------

16	2:12.054	52.531
----	----------	--------

15	2:11.585	52.571
----	----------	--------

18	2:12.106	59.480
----	----------	--------

9	2:19.522	1:03.453
---	----------	----------

21	2:16.419	1:35.941
----	----------	----------

Num	Tiempo Vta.	Dif. 1º
-----	-------------	---------

Vta 10

4	2:10.444	
---	----------	--

10	2:12.277	02.027
----	----------	--------

1	2:06.947	03.358
---	----------	--------

19	2:07.067	04.546
----	----------	--------

22	2:08.483	07.364
----	----------	--------

8	2:09.252	14.175
---	----------	--------

6	2:10.034	17.625
---	----------	--------

23	2:17.854	26.732
----	----------	--------

2	2:11.162	29.260
---	----------	--------

16	2:12.233	54.320
----	----------	--------

20	2:14.809	55.205
----	----------	--------

14	2:14.732	56.384
----	----------	--------

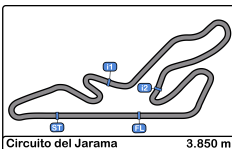
15	2:15.538	57.665
----	----------	--------

18	2:10.809	59.845
----	----------	--------

9	2:19.323	1:12.332
---	----------	----------

21	2:15.660	1:41.157
----	----------	----------





Circuito del Jarama

Copa SAXO 8v

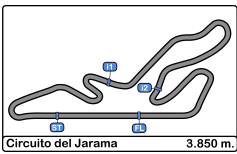
2ª Carrera

Mejores Sectores



Sector - 1				Sector - 2				Sector - 3				Vuelta Ideal vs Mejor Vuelta				
Clas	Nº	Piloto	Tiempo	Nº	Piloto	Tiempo	Nº	Piloto	Tiempo	Clas	Nº	Piloto	Vta. Ideal	Mejor V.	Clas	
1	10	Martín Antonio Scarpina	47.934	10	Martín Antonio Scarpina	42.532	7	Israel De Ana Morales	35.170	1	10	Martín Antonio Scarpina	2:05.855	2:06.209	1	
2	4	Marcos De Diego Brav	48.026	4	Marcos De Diego Brav	42.754	4	Marcos De Diego Brav	35.285	2	4	Marcos De Diego Brav	2:06.065	2:06.472	2	
3	7	Israel De Ana Morales	48.236	1	Jesus Lopez-Pozuelo	42.754	1	Jesus Lopez-Pozuelo	35.349	3	7	Israel De Ana Morales	2:06.226	2:07.185	5	
4	19	Rodríguez Casabella - Fernandez Vazquez	48.311	7	Israel De Ana Morales	42.820	10	Martín Antonio Scarpina	35.389	4	1	Jesus Lopez-Pozuelo	2:06.477	2:06.947	3	
5	1	Jesus Lopez-Pozuelo	48.374	19	Rodríguez Casabella - Fernandez Vazquez	42.972	19	Rodríguez Casabella - Fernandez Vazquez	35.496	5	19	Rodríguez Casabella - Fernandez Vazquez	2:06.779	2:06.984	4	
6	22	Jorge Otero Agreda	48.514	22	Jorge Otero Agreda	42.993	6	Luis Barroso Catalina	35.677	6	22	Jorge Otero Agreda	2:07.344	2:07.856	6	
7	8	Cristian Sosa De Ana	48.725	8	Cristian Sosa De Ana	43.383	8	Cristian Sosa De Ana	35.739	7	8	Cristian Sosa De Ana	2:07.847	2:08.449	9	
8	23	José De Ana Ortega	48.733	6	Luis Barroso Catalina	43.386	23	José De Ana Ortega	35.832	8	6	Luis Barroso Catalina	2:07.955	2:08.150	7	
9	6	Luis Barroso Catalina	48.892	23	José De Ana Ortega	43.448	22	Jorge Otero Agreda	35.837	9	23	José De Ana Ortega	2:08.013	2:08.363	8	
10	2	Oscar Bartol Leclere	49.393	2	Oscar Bartol Leclere	43.547	2	Oscar Bartol Leclere	35.883	10	2	Oscar Bartol Leclere	2:08.823	2:09.299	10	
11	18	A. Honrado De La Cruz - Lancha Calleja	49.649	15	José L. Crespillo Calderon	44.047	9	Manuel Gonzalez - Nardi Solivellas	36.119	11	15	José L. Crespillo Calderon	2:10.490	2:10.833	12	
12	16	Eladio Ruiz De La	49.692	14	José D. Bartol Salazar	44.397	15	José L. Crespillo Calderon	36.222	12	18	A. Honrado De La Cruz - Lancha Calleja	2:10.701	2:10.809	11	
13	14	José D. Bartol Salazar	49.841	18	A. Honrado De La Cruz - Lancha Calleja	44.424	20	Alvaro Ruiz De La	36.485	13	9	Manuel Gonzalez - Nardi Solivellas	2:10.827	2:10.903	13	
14	11	Felix Tapia Del Rey	50.008	9	Manuel Gonzalez - Nardi Solivellas	44.494	18	A. Honrado De La Cruz - Lancha Calleja	36.628	14	16	Eladio Ruiz De La	2:10.987	2:12.054	16	
15	20	Alvaro Ruiz De La	50.199	16	Eladio Ruiz De La	44.638	11	Felix Tapia Del Rey	36.653	15	14	José D. Bartol Salazar	2:11.064	2:11.592	14	
16	9	Manuel Gonzalez - Nardi Solivellas	50.214	20	Alvaro Ruiz De La	44.847	16	Eladio Ruiz De La	36.657	16	20	Alvaro Ruiz De La	2:11.531	2:11.636	15	
17	15	José L. Crespillo Calderon	50.221	11	Felix Tapia Del Rey	45.081	14	José D. Bartol Salazar	36.826	17	11	Felix Tapia Del Rey	2:11.742	2:12.686	17	
18	21	Pablo Blanco Avileo	51.200	17	Pérez Sierra - Martin Martin	45.483	17	Pérez Sierra - Martin Martin	37.844	18	17	Pérez Sierra - Martin Martin	2:14.964	2:15.617	18	
19	17	Pérez Sierra - Martin Martin	51.637	21	Pablo Blanco Avileo	46.004	21	Pablo Blanco Avileo	38.106	19	21	Pablo Blanco Avileo	2:15.310	2:15.660	19	






Circuito del Jarama

Copa SAXO 8v

2ª Carrera

Secuencia Lider



<u>Nº</u>	<u>Concursante</u>	<u>Piloto 1</u>	<u>Piloto 2</u>	<u>Vehiculo</u>	<u>Cat</u>	<u>Vta. Inici</u>	<u>Vta. Fin</u>	<u>Vtas.</u>	<u>Total Vtas.</u>
22	JORGE OTERO AGREDA	Jorge Otero Agreda		CitroënSaxo VTS		1	3	3	3
4	C.D.E. ÚLTIMA VUELTA	Marcos De Diego Bravo		CitroënSaxo VTS		4	10	7	7






Circuito del Jarama

Copa SAXO 8v

2ª Carrera

5 Mejores Tiempos



Cl	Nº	Concursante	Piloto 1	Piloto 2	Vehiculo	Cat	Cl	Mejor 1		Mejor 2		Mejor 3		Mejor 4		Mejor 5	
								Tiempo	Vta.	Tiempo	Vta.	Tiempo	Vta.	Tiempo	Vta.	Tiempo	Vta.
1	10	CLUB JARAMA SPORT	Martín Antonio Scarpina		CitroënSaxo VTS			2:06.209	6	2:06.352	8	2:06.492	5	2:06.495	9	2:07.029	7
2	4	C.D.E. ÚLTIMA VUELTA	Marcos De Diego Bravo		CitroënSaxo VTS			2:06.472	5	2:06.479	6	2:06.495	2	2:06.498	9	2:06.686	8
3	1	C.D.E. ÚLTIMA VUELTA	Jesus Lopez-Pozuelo Rivas		CitroënSaxo VTS			2:06.947	10	2:06.984	9	2:07.475	7	2:07.793	3	2:07.881	8
4	19	EFICAR TEAM	Alberto Rodríguez Casabella	<u>Eugenio Fernandez Vazquez</u>	CitroënSaxo VTS			2:06.984	3	2:07.067	10	2:07.219	6	2:07.525	7	2:07.803	8
5	7	ISRAEL DE ANA MORALES	Israel De Ana Morales		CitroënSaxo VTS			2:07.185	3	2:07.961	2	2:09.009	4	2:09.369	5	2:10.802	6
6	22	JORGE OTERO AGREDA	Jorge Otero Agreda		CitroënSaxo VTS			2:07.856	5	2:07.992	9	2:08.210	8	2:08.457	2	2:08.483	10
7	6	C.D.E. ÚLTIMA VUELTA	Luis Barroso Catalina		CitroënSaxo VTS			2:08.150	9	2:08.451	7	2:08.588	8	2:08.896	6	2:08.990	3
8	23	C.D.E. ÚLTIMA VUELTA	José De Ana Ortega		CitroënSaxo VTS			2:08.363	9	2:08.565	7	2:08.595	8	2:09.229	5	2:09.749	3
9	8	EFICAR TEAM	Cristian Sosa De Ana		CitroënSaxo VTS			2:08.449	2	2:08.728	6	2:09.080	1	2:09.107	8	2:09.129	9
10	2	OSCAR BARTOL LECLERE	Oscar Bartol Leclere		CitroënSaxo VTS			2:09.299	6	2:09.547	3	2:09.553	8	2:09.704	5	2:09.896	9
11	18	C.D.E. ÚLTIMA VUELTA	Juan A. Honrado De La Cruz	<u>Alvaro Lancha Gallego</u>	CitroënSaxo VTS			2:10.809	10	2:11.325	5	2:11.994	8	2:12.106	9	2:12.216	7
12	15	ESCUADERIA CENTRO	José L. Crespillo Calderon		CitroënSaxo VTS			2:10.833	1	2:11.585	9	2:11.829	6	2:12.108	5	2:12.369	4
13	9	R A C E	Marcos Manuel Gonzalez	<u>Martin Nardi Solivellas</u>	CitroënSaxo VTS			2:10.903	5	2:11.351	6	2:11.918	3	2:12.789	7	2:12.849	2
14	14	C.D.E. ÚLTIMA VUELTA	José D. Bartol Salazar		CitroënSaxo VTS			2:11.592	8	2:11.897	7	2:12.135	3	2:12.267	6	2:12.432	9
15	20	C.D.E. ÚLTIMA VUELTA	Alvaro Ruiz De La Hermosa		CitroënSaxo VTS			2:11.636	6	2:12.252	9	2:12.804	3	2:12.997	5	2:13.005	2
16	16	C.D.E. ÚLTIMA VUELTA	Eladio Ruiz De La Hermosa		CitroënSaxo VTS			2:12.054	9	2:12.228	7	2:12.233	10	2:12.719	3	2:13.084	8
17	11	ESCUADERIA GREDOS	Felix Tapia Del Rey		CitroënSaxo VTS			2:12.686	4	2:13.292	3	2:13.580	5	2:13.644	2	2:16.064	1
18	17	C.D.E. ÚLTIMA VUELTA	Francisco Pérez Sierra	<u>Alberto Martin Martin</u>	CitroënSaxo VTS			2:15.617	2	2:23.031	3	2:27.330	1				
19	21	C.D.E. ÚLTIMA VUELTA	Pablo Blanco Avileo		CitroënSaxo VTS			2:15.660	10	2:15.785	6	2:15.918	7	2:16.060	8	2:16.419	9





Circuito del Jarama

Copa SAXO 8v

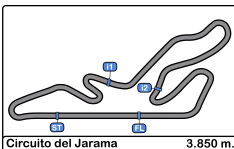
2ª Carrera

5 Mejores Velocidades



Cl	Nº	Concursante	Piloto 1	Piloto 2	Vehiculo	Cat	Cl	V. Max. 1		V. Max. 2		V. Max. 3		V. Max. 4		V. Max. 5		Avg
								Km/h	Vta.	Km/h	Vta.	Km/h	Vta.	Km/h	Vta.	Km/h	Vta.	
1	10	CLUB JARAMA SPORT	Martín Antonio Scarpina		CitroënSaxo VTS			177.9	2	176.7	6	175.8	5	175.8	8	175.6	7	176.4
2	4	C.D.E. ÚLTIMA VUELTA	Marcos De Diego Bravo		CitroënSaxo VTS			176.1	3	173.9	2	172.5	9	171.7	7	170.8	5	173.0
3	19	EFICAR TEAM	Alberto Rodríguez Casabella	<u>Eugenio Fernandez Vazquez</u>	CitroënSaxo VTS			175.8	3	175.3	8	173.0	5	172.8	6	172.8	9	173.9
4	1	C.D.E. ÚLTIMA VUELTA	Jesus Lopez-Pozuelo Rivas		CitroënSaxo VTS			175.3	6	174.7	3	174.1	2	173.6	9	173.0	7	174.1
5	2	OSCAR BARTOL LECLERE	Oscar Bartol Leclere		CitroënSaxo VTS			173.9	2	169.5	6	169.0	7	169.0	9	168.4	5	169.9
6	23	C.D.E. ÚLTIMA VUELTA	José De Ana Ortega		CitroënSaxo VTS			173.3	5	172.8	4	171.9	10	171.7	8	171.7	9	172.3
7	7	ISRAEL DE ANA MORALES	Israel De Ana Morales		CitroënSaxo VTS			172.8	2	172.8	3	170.6	6	170.0	5	166.1	4	170.4
8	14	C.D.E. ÚLTIMA VUELTA	José D. Bartol Salazar		CitroënSaxo VTS			172.5	7	172.2	8	171.1	3	170.3	6	170.0	9	171.2
9	15	ESCUADERIA CENTRO	José L. Crespillo Calderon		CitroënSaxo VTS			172.2	4	171.4	3	168.7	8	168.4	7	168.2	9	169.8
10	22	JORGE OTERO AGREDA	Jorge Otero Agreda		CitroënSaxo VTS			171.7	9	171.4	8	170.8	10	170.3	5	170.3	6	170.9
11	9	R A C E	Marcos Manuel Gonzalez	<u>Martin Nardi Solivellas</u>	CitroënSaxo VTS			170.6	8	169.2	7	167.9	2	167.9	6	167.7	3	168.7
12	6	C.D.E. ÚLTIMA VUELTA	Luis Barroso Catalina		CitroënSaxo VTS			169.8	3	167.9	10	167.4	2	167.1	4	167.1	8	167.9
13	8	EFICAR TEAM	Cristian Sosa De Ana		CitroënSaxo VTS			169.0	6	168.7	5	168.2	2	167.1	3	167.1	4	168.0
14	11	ESCUADERIA GREDOS	Felix Tapia Del Rey		CitroënSaxo VTS			168.7	4	167.7	2	158.3	3	158.3	5	156.5	6	161.9
15	18	C.D.E. ÚLTIMA VUELTA	Juan A. Honrado De La Cruz	<u>Alvaro Lancha Gallego</u>	CitroënSaxo VTS			166.6	6	166.4	10	166.1	4	165.3	3	164.6	9	165.8
16	17	C.D.E. ÚLTIMA VUELTA	Francisco Pérez Sierra	<u>Alberto Martin Martin</u>	CitroënSaxo VTS			166.4	2	158.5	3	112.7	1					145.9
17	20	C.D.E. ÚLTIMA VUELTA	Alvaro Ruiz De La Hermosa		CitroënSaxo VTS			166.4	3	165.6	2	165.3	6	164.3	4	164.1	9	165.1
18	16	C.D.E. ÚLTIMA VUELTA	Eladio Ruiz De La Hermosa		CitroënSaxo VTS			164.8	9	164.1	3	163.6	6	163.1	4	162.6	5	163.6
19	21	C.D.E. ÚLTIMA VUELTA	Pablo Blanco Avileo		CitroënSaxo VTS			159.5	2	159.0	3	158.5	4	158.1	8	156.9	7	158.4





Circuito del Jarama

Copa SAXO 8v

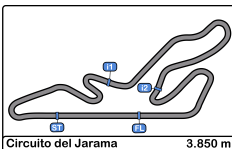
2ª Carrera

Secuencia Vueltas Rápidas



<u>Vta.</u>	<u>Hora Día</u>	<u>Tiempo Sesión</u>	<u>Nº</u>	<u>Concursante</u>	<u>Piloto 1</u>	<u>Piloto 2</u>	<u>Vehículo</u>	<u>Cat</u>	<u>Tiempo</u>	<u>Km/h</u>
2	15:48:42.138	4:17.138	22	JORGE OTERO AGREDA	Jorge Otero Agreda		CitroënSaxo VTS		2:08.457	107.8
2	15:48:42.347	4:17.347	8	EFICAR TEAM	Cristian Sosa De Ana		CitroënSaxo VTS		2:08.449	107.9
2	15:48:42.708	4:17.708	4	C.D.E. ÚLTIMA VUELTA	Marcos De Diego Bravo		CitroënSaxo VTS		2:06.495	109.5
5	15:55:05.883	10:40.883	4	C.D.E. ÚLTIMA VUELTA	Marcos De Diego Bravo		CitroënSaxo VTS		2:06.472	109.5
6	15:57:12.574	12:47.574	10	CLUB JARAMA SPORT	Martín Antonio Scarpina		CitroënSaxo VTS		2:06.209	109.8





Circuito del Jarama

Copa SAXO 8v

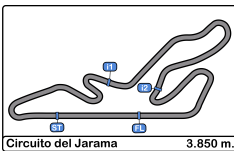
2ª Carrera

Mejor Maxima Velocidad del Evento



Nº	Concursante	Piloto 1	Piloto 2	Vehiculo	Cat	Km/h	Sesión
10	CLUB JARAMA SPORT	Martín Antonio Scarpina		CitroënSaxo VTS		179.1	1ª Carrera
19	EFICAR TEAM	Alberto Rodríguez Casabella	Eugenio Fernandez Vazquez	CitroënSaxo VTS		178.8	1ª Carrera
1	C.D.E. ÚLTIMA VUELTA	Jesus Lopez-Pozuelo Rivas		CitroënSaxo VTS		177.9	Entrenamiento cronometrado
4	C.D.E. ÚLTIMA VUELTA	Marcos De Diego Bravo		CitroënSaxo VTS		177.9	1ª Carrera
5	C.D.E. ÚLTIMA VUELTA	José Ramón Fernández		CitroënSaxo VTS		176.1	1ª Carrera
22	JORGE OTERO AGREDA	Jorge Otero Agreda		CitroënSaxo VTS		175.8	1ª Carrera
23	C.D.E. ÚLTIMA VUELTA	José De Ana Ortega		CitroënSaxo VTS		174.1	1ª Carrera
2	OSCAR BARTOL LECLERE	Oscar Bartol Leclere		CitroënSaxo VTS		173.9	2ª Carrera
17	C.D.E. ÚLTIMA VUELTA	Francisco Pérez Sierra	Alberto Martin Martin	CitroënSaxo VTS		173.0	Entrenamiento cronometrado
7	ISRAEL DE ANA MORALES	Israel De Ana Morales		CitroënSaxo VTS		172.8	2ª Carrera
14	C.D.E. ÚLTIMA VUELTA	José D. Bartol Salazar		CitroënSaxo VTS		172.5	2ª Carrera
15	ESCUADERIA CENTRO	José L. Crespillo Calderon		CitroënSaxo VTS		172.2	2ª Carrera
6	C.D.E. ÚLTIMA VUELTA	Luis Barroso Catalina		CitroënSaxo VTS		170.8	1ª Carrera
9	R A C E	Marcos Manuel Gonzalez	Martin Nardi Solivellas	CitroënSaxo VTS		170.6	1ª Carrera
8	EFICAR TEAM	Cristian Sosa De Ana		CitroënSaxo VTS		169.8	Entrenamiento cronometrado
3	C.D.E. ÚLTIMA VUELTA	Cristian Rubio Rodriguez		CitroënSaxo VTS		169.2	Entrenamiento cronometrado
11	ESCUADERIA GREDOS	Felix Tapia Del Rey		CitroënSaxo VTS		168.7	2ª Carrera
18	C.D.E. ÚLTIMA VUELTA	Juan A. Honrado De La Cruz	Alvaro Lancha Gallego	CitroënSaxo VTS		168.4	1ª Carrera
20	C.D.E. ÚLTIMA VUELTA	Alvaro Ruiz De La Hermosa		CitroënSaxo VTS		167.4	1ª Carrera
12	ESCUADERIA CENTRO	Jorge Martinez Garcia	Jorge Martinez Perez	CitroënSaxo VTS		166.4	Entrenamiento cronometrado
16	C.D.E. ÚLTIMA VUELTA	Eladio Ruiz De La Hermosa		CitroënSaxo VTS		164.8	2ª Carrera
21	C.D.E. ÚLTIMA VUELTA	Pablo Blanco Avileo		CitroënSaxo VTS		164.1	1ª Carrera






Circuito del Jarama

Copa SAXO 8v

2ª Carrera

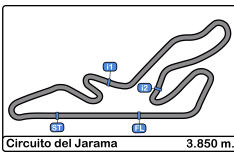
Cuentavueltas



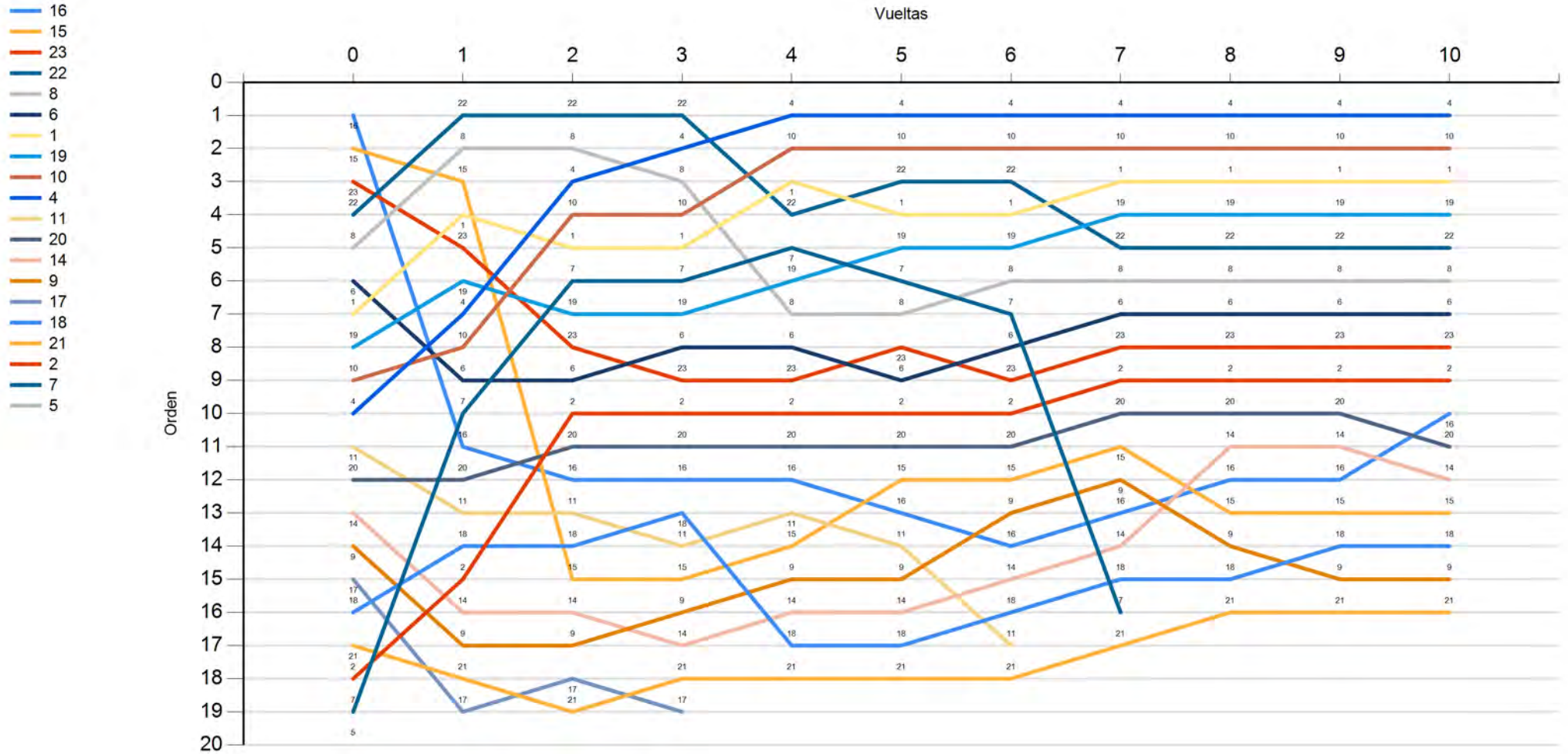

Vta.

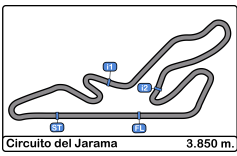
Nr	Po	Parr	1	2	3	4	5	6	7	8	9	10
16	1	16	22	22	22	4	4	4	4	4	4	4
15	2	15	8	8	4	10	10	10	10	10	10	10
23	3	23	15	4	8	1	22	22	1	1	1	1
22	4	22	1	10	10	22	1	1	19	19	19	19
8	5	8	23	1	1	7	19	19	22	22	22	22
6	6	6	19	7	7	19	7	8	8	8	8	8
1	7	1	4	19	19	8	8	7	6	6	6	6
19	8	19	10	23	6	6	23	6	23	23	23	23
10	9	10	6	6	23	23	6	23	2	2	2	2
4	10	4	7	2	2	2	2	2	20	20	20	16
11	11	11	16	20	20	20	20	20	15	14	14	20
20	12	20	20	16	16	16	15	15	9	16	16	14
14	13	14	11	11	18	11	16	9	16	15	15	15
9	14	9	18	18	11	15	11	16	14	9	18	18
17	15	17	2	15	15	9	9	14	18	18	9	9
18	16	18	14	14	9	14	14	18	7	21	21	21
21	17	21	9	9	14	18	18	11	21			
2	18	2	21	17	21	21	21	21				
7	19	7	17	21	17							
5	20	5										






Circuito del Jarama
Copa SAXO 8v
2ª Carrera
Cuentavueltas Gráfico





Circuito del Jarama
 Copa SAXO 8v
 2ª Carrera
 Tiempos Parada en Pit



Nr.	Hora Día En.	Concursante	Nac	Piloto 1	Nac	Piloto 2	Nac	Vehiculo	Cat	Tiempo Entra.	Stop N°	Tiempo Box	Handicap	Penalty
-----	--------------	-------------	-----	----------	-----	----------	-----	----------	-----	---------------	---------	------------	----------	---------





Circuito del Jarama

Copa SAXO 8v

2ª Carrera


Resultados Finales



Cls	Nº	Concursante	Piloto 1	Piloto 2	Vehiculo	Cat	Cl	Vtas.	Tiempo	Dif 1º	Intervalo	Km/h	V.R.	Tiempo	Km/h
1	4	C.D.E. ÚLTIMA VUELTA	Marcos De Diego Bravo		CitroënSaxo VTS			10	21:17.882			108.4	5	2:06.472	109.5
2	10	CLUB JARAMA SPORT	Martín Antonio Scarpina		CitroënSaxo VTS			10	21:19.909	2.027	2.027	108.2	6	2:06.209	109.8
3	1	C.D.E. ÚLTIMA VUELTA	Jesus Lopez-Pozuelo Rivas		CitroënSaxo VTS			10	21:21.240	3.358	1.331	108.1	10	2:06.947	109.1
4	19	EFICAR TEAM	Alberto Rodriguez Casabella	<u>Eugenio Fernandez Vazquez</u>	CitroënSaxo VTS			10	21:22.428	4.546	1.188	108.0	3	2:06.984	109.1
5	22	JORGE OTERO AGREDA	Jorge Otero Agreda		CitroënSaxo VTS			10	21:25.246	7.364	2.818	107.8	5	2:07.856	108.4
6	8	EFICAR TEAM	Cristian Sosa De Ana		CitroënSaxo VTS			10	21:32.057	14.175	6.811	107.2	2	2:08.449	107.9
7	6	C.D.E. ÚLTIMA VUELTA	Luis Barroso Catalina		CitroënSaxo VTS			10	21:35.507	17.625	3.450	106.9	9	2:08.150	108.1
8	23	C.D.E. ÚLTIMA VUELTA	José De Ana Ortega		CitroënSaxo VTS			10	21:44.614	26.732	9.107	106.2	9	2:08.363	107.9
9	2	OSCAR BARTOL LECLERE	Oscar Bartol Leclere		CitroënSaxo VTS			10	21:47.142	29.260	2.528	106.0	6	2:09.299	107.1
10	16	C.D.E. ÚLTIMA VUELTA	Eladio Ruiz De La Hermosa		CitroënSaxo VTS			10	22:12.202	54.320	25.060	104.0	9	2:12.054	104.9
11	20	C.D.E. ÚLTIMA VUELTA	Alvaro Ruiz De La Hermosa		CitroënSaxo VTS			10	22:13.087	55.205	0.885	103.9	6	2:11.636	105.2
12	14	C.D.E. ÚLTIMA VUELTA	José D. Bartol Salazar		CitroënSaxo VTS			10	22:14.266	56.384	1.179	103.8	8	2:11.592	105.3
13	15	ESCUADERIA CENTRO	José L. Crespillo Calderon		CitroënSaxo VTS			10	22:15.547	57.665	1.281	103.7	1	2:10.833	105.9
14	18	C.D.E. ÚLTIMA VUELTA	Juan A. Honrado De La Cruz	<u>Alvaro Lancha Gallego</u>	CitroënSaxo VTS			10	22:17.727	59.845	2.180	103.6	10	2:10.809	105.9
15	9	R A C E	Marcos Manuel Gonzalez	<u>Martin Nardi Solivellas</u>	CitroënSaxo VTS			10	22:30.214	1:12.332	12.487	102.6	5	2:10.903	105.8
16	21	C.D.E. ÚLTIMA VUELTA	Pablo Blanco Avileo		CitroënSaxo VTS			10	22:59.039	1:41.157	28.825	100.5	10	2:15.660	102.1
No clasificados: (Requerimientos: 75% del número de vueltas del lider = 8 Vueltas)															
7	ISRAEL DE ANA MORALES	Israel De Ana Morales			CitroënSaxo VTS			7	15:54.831	3 Vtas	3 Vtas	101.6	3	2:07.185	108.9
11	ESCUADERIA GREDOS	Felix Tapia Del Rey			CitroënSaxo VTS			6	13:42.897	4 Vtas	1 Vta	101.0	4	2:12.686	104.4
17	C.D.E. ÚLTIMA VUELTA	Francisco Pérez Sierra		<u>Alberto Martin Martin</u>	CitroënSaxo VTS			3	7:05.978	7 Vtas	3 Vtas	97.6	2	2:15.617	102.1
5	C.D.E. ÚLTIMA VUELTA	José Ramón Fernández Sánchez			CitroënSaxo VTS										

Vuelta Rápida Martín Antonio Scarpina en 2:06.209 a 109.8 Km/h en la vuelta 6

Publicado a las:.....

Comisarios Deportivos:	Director de Carrera:	Cronometrador: 
-------------------------------	-----------------------------	---

