




Campeonato de España de Carreras de Camiones - 1ª Prueba

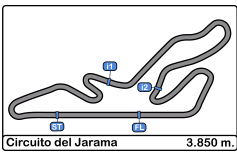
Circuito del Jarama

13 de abril de 2019

Libro de resultados



Cronococa S.L.
www.cronococa.com



Circuito del Jarama
Cto. España Carreras de Camiones
Entrenamiento cronometrado
Resultados Provisionales

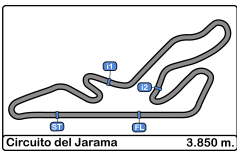


Cls	Nº	Concursante	Piloto 1	Piloto 2	Vehiculo	Cat	Cls	Vtas.	V.R.	Tiempo	Dif 1º	Intervalo	Km/h
1	66	C.D.E. ULTIMA VUELTA	José Alberto Vila Sainz	Jr	MAN F2000	Jr	1	8	4	2:02.339			113.2
2	26	C.D.E. ULTIMA VUELTA	Pedro Ignacio Garcia Marco		IVECO			10	9	2:04.645	2.306	2.306	111.1
3	25	C.D.E. ULTIMA VUELTA	Pedro Marco Sanchez	Jr	MAN	Jr	2	9	3	2:07.020	4.681	2.375	109.1
4	48	C.D.E. ULTIMA VUELTA	Nicolás Garcia Carbonell	Jr Rk	MERCEDES SK	Jr/R	1	9	8	2:12.163	9.824	5.143	104.8
5	33	C.D.E. ULTIMA VUELTA	Orlando Santos Rodriguez		MERCEDES SK			7	5	2:15.723	13.384	3.560	102.1
6	16	C.D.E. ULTIMA VUELTA	Aaron Bastian Alonso		SISU 1100			8	7	2:24.222	21.883	8.499	96.1
7	69	C.D.E. ULTIMA VUELTA	Francisco Navarro Carrique		RENAULT G290			8	4	2:25.338	22.999	1.116	95.3

Publicado a las:.....

Comisarios Deportivos:	Director de Carrera:	Cronometrador:
-------------------------------	-----------------------------	-----------------------





Circuito del Jarama
Cto. España Carreras de Camiones
Entrenamiento cronometrado
Resultados Provisionales por categoria



Cls	Nº	Concursante	Piloto 1	Piloto 2	Vehiculo	Cat	Cls	Vtas.	Tiemp	Tiempo	Dif 1º	Intervalo	Km/h
Jr													
1	66	C.D.E. ULTIMA VUELTA	José Alberto Vila Sainz	Jr	MAN F2000	Jr	1	8	4	2:02.339			113.2
2	25	C.D.E. ULTIMA VUELTA	Pedro Marco Sanchez	Jr	MAN	Jr	2	9	3	2:07.020	4.681	4.681	109.1
1	26	C.D.E. ULTIMA VUELTA	Pedro Ignacio Garcia Marco		IVECO			10	9	2:04.645			111.1
2	33	C.D.E. ULTIMA VUELTA	Orlando Santos Rodriguez		MERCEDES SK			7	5	2:15.723	11.078	11.078	102.1
3	16	C.D.E. ULTIMA VUELTA	Aaron Bastian Alonso		SISU 1100			8	7	2:24.222	19.577	8.499	96.1
4	69	C.D.E. ULTIMA VUELTA	Francisco Navarro Carrique		RENAULT G290			8	4	2:25.338	20.693	1.116	95.3
Jr/R													
1	48	C.D.E. ULTIMA VUELTA	Nicolás Garcia Carbonell	Jr Rk	MERCEDES SK	Jr/R	1	9	8	2:12.163			104.8

Publicado a las:.....

Comisarios Deportivos:	Director de Carrera:	Cronometrador:
-------------------------------	-----------------------------	-----------------------





Circuito del Jarama
Cto. España Carreras de Camiones
Entrenamiento cronometrado
Tiempos Por Vuelta



16 1 Aaron Bastian Alonso SISU 1100 **48** 1 Nicolás Garcia Carbonell MERCEDES SK
 2 C.D.E. ULTIMA VUELTA Jr/R 2 C.D.E. ULTIMA VUELTA

Vta	D	Tiempo	Sector 1	Sector 2	Sector 3	V.Max	Elapsed	Vta	D	Tiempo	Sector 1	Sector 2	Sector 3	V.Max	Elapsed
1		10:33:04.206	10:31:33.005	51.429	39.772		10:33:04.206	1		10:33:05.486	10:31:36.247	50.753	38.486		10:33:05.486
2		2:24.830	54.757	49.926	40.147		10:35:29.036	2		2:23.632	54.340	49.820	39.472		10:35:29.118
3		2:27.828	56.956	50.357	40.515		10:37:56.864	3		2:15.710	52.774	44.472	38.464		10:37:44.828
4		2:27.788	55.768	51.999	40.021		10:40:24.652	4		2:12.849	51.364	44.381	37.104		10:39:57.677
5		2:26.558	55.417	51.285	39.856		10:42:51.210	5		2:15.705	54.293	44.074	37.338		10:42:13.382
6		2:26.970	55.745	51.387	39.838		10:45:18.180	6		2:12.503	51.498	44.028	36.977		10:44:25.885
7		2:24.222	55.219	49.539	39.464		10:47:42.402	7		2:14.597	51.657	45.306	37.634		10:46:40.482
8		2:24.425	54.260	50.285	39.880		10:50:06.827	8		2:12.163	51.390	44.185	36.588		10:48:52.645
9			54.964	50.528				9		2:13.713	53.013	43.827	36.873		10:51:06.358

25 1 Pedro Marco Sanchez MAN **66** 1 José Alberto Vila Sainz MAN F200
 Jr 2 C.D.E. ULTIMA VUELTA Jr 2 C.D.E. ULTIMA VUELTA

Vta	D	Tiempo	Sector 1	Sector 2	Sector 3	V.Max	Elapsed	Vta	D	Tiempo	Sector 1	Sector 2	Sector 3	V.Max	Elapsed
1		10:32:58.186	10:31:31.597	48.481	38.108		10:32:58.186	1		10:32:57.592	10:31:30.378	49.032	38.182		10:32:57.592
2		2:08.092	50.634	41.548	35.910		10:35:06.278	2		2:03.667	48.538	40.927	34.202		10:35:01.259
3		2:07.020	50.041	41.688	35.291		10:37:13.298	3		2:03.253	48.974	40.063	34.216		10:37:04.512
4		2:32.834	50.433	56.087	46.314		10:39:46.132	4		2:02.339	48.630	39.820	33.889		10:39:06.851
5		2:37.562	1:08.103	52.986	36.473		10:42:23.694	5		2:18.487 P	50.997	41.272	46.218		10:41:25.338
6		2:14.352	56.239	42.280	35.833		10:44:38.046	6		5:47.083	4:30.458	41.129	35.496		10:47:12.421
7		2:08.109	50.655	41.724	35.730		10:46:46.155	7		2:03.650	49.346	39.776	34.528		10:49:16.071
8		2:13.545	50.447	47.231	35.867		10:48:59.700	8		2:03.715	49.116	40.075	34.524		10:51:19.786
9		2:08.437	50.331	42.575	35.531		10:51:08.137								

26 1 Pedro Ignacio Garcia IVECO **69** 1 Francisco Navarro Carrique RENAULT G290
 Marco 2 C.D.E. ULTIMA VUELTA 2 C.D.E. ULTIMA VUELTA

Vta	D	Tiempo	Sector 1	Sector 2	Sector 3	V.Max	Elapsed	Vta	D	Tiempo	Sector 1	Sector 2	Sector 3	V.Max	Elapsed
1		10:32:40.470	10:31:16.636	46.608	37.226		10:32:40.470	1		10:33:12.713	10:31:30.811	58.393	43.509		10:33:12.713
2		2:06.494	50.024	41.154	35.316		10:34:46.964	2		2:29.099	57.653	50.409	41.037		10:35:41.812
3		2:06.190	49.775	41.389	35.026		10:36:53.154	3		2:26.103	56.094	49.631	40.378		10:38:07.915
4		2:06.888	49.572	41.605	35.711		10:39:00.042	4		2:25.338	55.117	49.230	40.991		10:40:33.253
5		2:06.063	49.613	41.418	35.032		10:41:06.105	5		2:25.431	55.888	49.141	40.402		10:42:58.684
6		2:05.187	49.176	41.235	34.776		10:43:11.292	6		2:38.749	55.631	54.116	49.002		10:45:37.433
7		2:07.128	49.034	42.157	35.937		10:45:18.420	7		3:03.014	1:06.989	1:03.819	52.206		10:48:40.447
8		2:20.877	53.066	49.346	38.465		10:47:39.297	8		3:04.599	1:09.518	1:04.467	50.614		10:51:45.046
9		2:04.645	49.130	40.995	34.520		10:49:43.942								
10		2:04.673	49.041	40.936	34.696		10:51:48.615								

33 1 Orlando Santos Rodriguez MERCEDES SK
 2 C.D.E. ULTIMA VUELTA

Vta	D	Tiempo	Sector 1	Sector 2	Sector 3	V.Max	Elapsed
1		10:32:57.272	10:31:25.678	52.722	38.872		10:32:57.272
2		2:21.413	56.809	46.699	37.905		10:35:18.685
3		2:17.519	54.631	45.674	37.214		10:37:36.204
4		2:16.113	53.833	45.402	36.878		10:39:52.317
5		2:15.723	53.676	44.986	37.061		10:42:08.040
6		2:26.795 P	54.083	44.972	47.740		10:44:34.835
7		5:37.688	4:14.174	45.928	37.586		10:50:12.523
8			1:03.533				



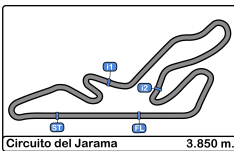


Circuito del Jarama
Cto. España Carreras de Camiones
Entrenamiento cronometrado
Mejores Sectores



Sector - 1				Sector - 2				Sector - 3				Vuelta Ideal vs Mejor Vuelta				
Clas	Nº	Piloto	Tiempo	Nº	Piloto	Tiempo	Nº	Piloto	Tiempo	Clas	Nº	Piloto	Vta. Ideal	Mejor V.	Clas	
1	66	José Alberto Vila Sainz	48.538	66	José Alberto Vila Sainz	39.776	66	José Alberto Vila Sainz	33.889	1	66	José Alberto Vila Sainz	2:02.203	2:02.339	1	
2	26	Pedro Ignacio Garcia Marco	49.034	26	Pedro Ignacio Garcia Marco	40.936	26	Pedro Ignacio Garcia Marco	34.520	2	26	Pedro Ignacio Garcia Marco	2:04.490	2:04.645	2	
3	25	Pedro Marco Sanchez	50.041	25	Pedro Marco Sanchez	41.548	25	Pedro Marco Sanchez	35.291	3	25	Pedro Marco Sanchez	2:06.880	2:07.020	3	
4	48	Nicolás Garcia Carbonell	51.364	48	Nicolás Garcia Carbonell	43.827	48	Nicolás Garcia Carbonell	36.588	4	48	Nicolás Garcia Carbonell	2:11.779	2:12.163	4	
5	33	Orlando Santos Rodriguez	53.676	33	Orlando Santos Rodriguez	44.972	33	Orlando Santos Rodriguez	36.878	5	33	Orlando Santos Rodriguez	2:15.526	2:15.723	5	
6	16	Aaron Bastian Alonso	54.260	69	Francisco Navarro Carrique	49.141	16	Aaron Bastian Alonso	39.464	6	16	Aaron Bastian Alonso	2:23.263	2:24.222	6	
7	69	Francisco Navarro Carrique	55.117	16	Aaron Bastian Alonso	49.539	69	Francisco Navarro Carrique	40.378	7	69	Francisco Navarro Carrique	2:24.636	2:25.338	7	



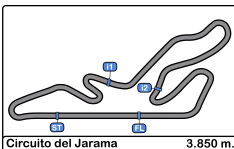


Circuito del Jarama
Cto. España Carreras de Camiones
Entrenamiento cronometrado
5 Mejores Tiempos



Cl	Nº	Concursante	Piloto 1	Piloto 2	Vehículo	Cat	Cl	Mejor 1		Mejor 2		Mejor 3		Mejor 4		Mejor 5	
								Tiempo	Vta.	Tiempo	Vta.	Tiempo	Vta.	Tiempo	Vta.	Tiempo	Vta.
1	66	C.D.E. ULTIMA VUELTA	José Alberto Vila Sainz	Jr	MAN F2000	Jr	1	2:02.339	4	2:03.253	3	2:03.650	7	2:03.667	2	2:03.715	8
2	26	C.D.E. ULTIMA VUELTA	Pedro Ignacio Garcia Marco		IVECO			2:04.645	9	2:04.673	10	2:05.187	6	2:06.063	5	2:06.190	3
3	25	C.D.E. ULTIMA VUELTA	Pedro Marco Sanchez	Jr	MAN	Jr	2	2:07.020	3	2:08.092	2	2:08.109	7	2:08.437	9	2:13.545	8
4	48	C.D.E. ULTIMA VUELTA	Nicolás Garcia Carbonell	Jr Rk	MERCEDES SK	Jr/R	1	2:12.163	8	2:12.503	6	2:12.849	4	2:13.713	9	2:14.597	7
5	33	C.D.E. ULTIMA VUELTA	Orlando Santos Rodriguez		MERCEDES SK			2:15.723	5	2:16.113	4	2:17.519	3	2:21.413	2	2:26.795	6
6	16	C.D.E. ULTIMA VUELTA	Aaron Bastian Alonso		SISU 1100			2:24.222	7	2:24.425	8	2:24.830	2	2:26.558	5	2:26.970	6
7	69	C.D.E. ULTIMA VUELTA	Francisco Navarro Carrique		RENAULT G290			2:25.338	4	2:25.431	5	2:26.103	3	2:29.099	2	2:38.749	6



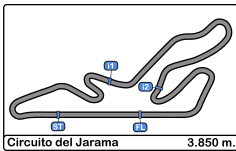


Circuito del Jarama
Cto. España Carreras de Camiones
Entrenamiento cronometrado
Secuencia Vueltas Rápidas



<u>Vta.</u>	<u>Hora Día</u>	<u>Tiempo Sesión</u>	<u>Nº</u>	<u>Concursante</u>	<u>Piloto 1</u>	<u>Piloto 2</u>	<u>Vehículo</u>	<u>Cat</u>	<u>Tiempo</u>	<u>Km/h</u>
2	12:34:46.964	-13,036	26	C.D.E. ULTIMA VUELTA	Pedro Ignacio Garcia Marco		IVECO		2:06.494	109.5
2	12:35:01.259	-58,741	66	C.D.E. ULTIMA VUELTA	José Alberto Vila Sainz	Jr	MAN F2000	Jr	2:03.667	112.0
3	12:37:04.512	-55,488	66	C.D.E. ULTIMA VUELTA	José Alberto Vila Sainz	Jr	MAN F2000	Jr	2:03.253	112.4
4	12:39:06.851	-53,149	66	C.D.E. ULTIMA VUELTA	José Alberto Vila Sainz	Jr	MAN F2000	Jr	2:02.339	113.2





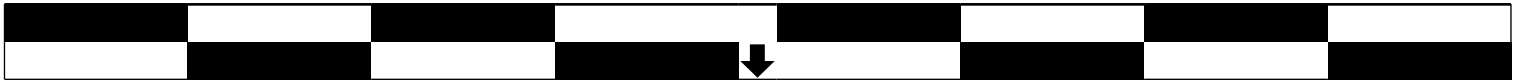
Circuito del Jarama
Cto. España Carreras de Camiones
1ª Carrera



Circuito del Jarama 3.850 m.

Parrilla de Salida Provisional

7	69	Francisco Navarro Carrique	2:25.338				
				.4.			
5	33	Orlando Santos Rodriguez	2:15.723		6	16	Aaron Bastian Alonso 2:24.222
				.3.			
3	25	Pedro Marco Sanchez	2:07.020		4	48	Nicolás Garcia Carbonell 2:12.163
				.2.			
1	66	José Alberto Vila Sainz	2:02.339		2	26	Pedro Ignacio Garcia Marco 2:04.645
				.1.			

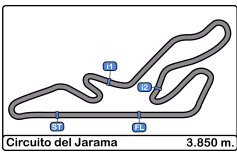


Pole

Publicada a las:.....

Comisarios Deportivos:	Cronometrador:
-------------------------------	-----------------------





Circuito del Jarama
Cto. España Carreras de Camiones
1ª Carrera



Resultados Provisionales

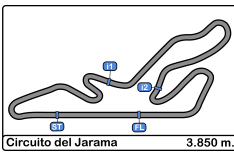
Cls	Nº	Concursante	Piloto 1	Piloto 2	Vehiculo	Cat	Cl	Vtas.	Tiempo	Dif 1º	Intervalo	Km/h	V.R.	Tiempo	Km/h
1	66	C.D.E. ULTIMA VUELTA	José Alberto Vila Sainz	Jr	MAN F2000	Jr	1	10	21:01.921			109.8	10	2:04.605	111.2
2	26	C.D.E. ULTIMA VUELTA	Pedro Ignacio Garcia Marco		IVECO			10	21:06.293	4.372	4.372	109.4	2	2:05.516	110.4
3	25	C.D.E. ULTIMA VUELTA	Pedro Marco Sanchez	Jr	MAN	Jr	2	10	21:35.567	33.646	29.274	106.9	8	2:07.925	108.3
4	48	C.D.E. ULTIMA VUELTA	Nicolás Garcia Carbonell	Jr Rk	MERCEDES SK	Jr/R	1	10	22:25.591	1:23.670	50.024	103.0	9	2:11.992	105.0
5	33	C.D.E. ULTIMA VUELTA	Orlando Santos Rodriguez		MERCEDES SK			10	22:26.928	1:25.007	1.337	102.9	6	2:12.187	104.8
6	69	C.D.E. ULTIMA VUELTA	Francisco Navarro Carrique		RENAULT G290			9	21:58.663	1 Vta	1 Vta	94.5	5	2:23.227	96.7
7	16	C.D.E. ULTIMA VUELTA	Aaron Bastian Alonso		SISU 1100			9	22:04.348	1 Vta	5.685	94.1	9	2:24.147	96.1

Vuelta Rápida José Alberto Vila Sainz en 2:04.605 a 111.2 Km/h en la vuelta 10

Publicado a las:.....

Comisarios Deportivos:	Director de Carrera:	Cronometrador:
-------------------------------	-----------------------------	-----------------------





Circuito del Jarama
Cto. España Carreras de Camiones
1ª Carrera
Resultados Provisionales por categoria



Cls	Nº	Concursante	Piloto 1	Piloto 2	Vehiculo	Cat	Cl	Vtas.	Tiempo	Dif 1º	Intervalo	Km/h	V.R.	Tiempo	Km/h
Jr															
1	66	C.D.E. ULTIMA VUELTA	José Alberto Vila Sainz	Jr	MAN F2000	Jr	1	10	21:01.921			109.8	10	2:04.605	111.2
2	25	C.D.E. ULTIMA VUELTA	Pedro Marco Sanchez	Jr	MAN	Jr	2	10	21:35.567	33.646	33.646	106.9	8	2:07.925	108.3
1	26	C.D.E. ULTIMA VUELTA	Pedro Ignacio Garcia Marco		IVECO			10	21:06.293			109.4	2	2:05.516	110.4
2	33	C.D.E. ULTIMA VUELTA	Orlando Santos Rodriguez		MERCEDES SK			10	22:26.928	1:25.007	1:20.635	102.9	6	2:12.187	104.8
3	69	C.D.E. ULTIMA VUELTA	Francisco Navarro Carrique		RENAULT G290			9	21:58.663	1 Vta	1 Vta	94.5	5	2:23.227	96.7
4	16	C.D.E. ULTIMA VUELTA	Aaron Bastian Alonso		SISU 1100			9	22:04.348	1 Vta	5.685	94.1	9	2:24.147	96.1
Jr/R															
1	48	C.D.E. ULTIMA VUELTA	Nicolás Garcia Carbonell	Jr Rk	MERCEDES SK	Jr/R	1	10	22:25.591			103.0	9	2:11.992	105.0

Vuelta Rápida José Alberto Vila Sainz en 2:04.605 a 111.2 Km/h en la vuelta 10

Publicado a las:.....

Comisarios Deportivos:	Director de Carrera:	Cronometrador:
-------------------------------	-----------------------------	-----------------------





Circuito del Jarama
Cto. España Carreras de Camiones

1ª Carrera

Clasificación Provisional por Vuelta Rápida de Piloto



Clas	Nº	Concursante	Vehiculo	Piloto	Cat	Clas	Vtas.	V.R	Tiempo	Dif 1º	Intervalo	Km/h
1	66	C.D.E. ULTIMA VUELTA	MAN F2000	José Alberto Vila Sainz	Jr	1	10	10	2:04.605			111.2
2	26	C.D.E. ULTIMA VUELTA	IVECO	Pedro Ignacio Garcia Marco			10	2	2:05.516	0.911	0.911	110.4
3	25	C.D.E. ULTIMA VUELTA	MAN	Pedro Marco Sanchez	Jr	2	10	8	2:07.925	3.320	2.409	108.3
4	48	C.D.E. ULTIMA VUELTA	MERCEDES SK	Nicolás Garcia Carbonell	Jr/R	1	10	9	2:11.992	7.387	4.067	105.0
5	33	C.D.E. ULTIMA VUELTA	MERCEDES SK	Orlando Santos Rodriguez			10	6	2:12.187	7.582	0.195	104.8
6	69	C.D.E. ULTIMA VUELTA	RENAULT G290	Francisco Navarro Carrique			9	5	2:23.227	18.622	11.040	96.7
7	16	C.D.E. ULTIMA VUELTA	SISU 1100	Aaron Bastian Alonso			9	9	2:24.147	19.542	0.920	96.1





Circuito del Jarama
Cto. España Carreras de Camiones
1ª Carrera
Distancia y Velocidad Media



Cls	Nº	Concursante	Piloto 1	Piloto 2	Vehiculo	Cat	Cls	Vtas.	Distancia	Tiempo	Km/h
1	66	C.D.E. ULTIMA VUELTA	José Alberto Vila Sainz	Jr	MAN F2000	Jr	1	10	38.50	21:01.921	109.8
2	26	C.D.E. ULTIMA VUELTA	Pedro Ignacio Garcia Marco		IVECO			10	38.50	21:06.293	109.4
3	25	C.D.E. ULTIMA VUELTA	Pedro Marco Sanchez	Jr	MAN	Jr	2	10	38.50	21:35.567	106.9
4	48	C.D.E. ULTIMA VUELTA	Nicolás Garcia Carbonell	Jr Rk	MERCEDES SK	Jr/R	1	10	38.50	22:25.591	103.0
5	33	C.D.E. ULTIMA VUELTA	Orlando Santos Rodriguez		MERCEDES SK			10	38.50	22:26.928	102.9
6	69	C.D.E. ULTIMA VUELTA	Francisco Navarro Carrique		RENAULT G290			9	34.65	21:58.663	94.5
7	16	C.D.E. ULTIMA VUELTA	Aaron Bastian Alonso		SISU 1100			9	34.65	22:04.348	94.1





Circuito del Jarama
Cto. España Carreras de Camiones
1ª Carrera
Tiempos Por Vuelta



16 1 Aaron Bastian Alonso SISU 1100 **48** 1 Nicolás Garcia Carbonell MERCEDES SK
 2 C.D.E. ULTIMA VUELTA Jr/R 2 C.D.E. ULTIMA VUELTA

Vta	D	Tiempo	Sector 1	Sector 2	Sector 3	V.Max	Elapsed	Vta	D	Tiempo	Sector 1	Sector 2	Sector 3	V.Max	Elapsed
1		2:33.833	1:03.830	49.526	40.477		2:33.833	1		2:21.005	59.125	44.961	36.919		2:21.005
2		2:27.311	56.041	50.785	40.485		5:01.144	2		2:14.184	52.586	44.888	36.710		4:35.189
3		2:28.419	56.497	49.867	42.055		7:29.563	3		2:14.174	52.866	44.699	36.609		6:49.363
4		2:25.098	56.693	48.620	39.785		9:54.661	4		2:13.265	51.782	44.212	37.271		9:02.628
5		2:25.552	56.202	48.663	40.687		12:20.213	5		2:12.899	52.075	43.881	36.943		11:15.527
6		2:29.992	57.666	51.126	41.200		14:50.205	6		2:12.291	51.712	44.099	36.480		13:27.818
7		2:24.308	55.426	49.418	39.464		17:14.513	7		2:12.184	51.900	44.199	36.085		15:40.002
8		2:25.688	57.153	49.025	39.510		19:40.201	8		2:14.073	51.879	44.283	37.911		17:54.075
9		2:24.147	55.176	49.011	39.960		22:04.348	9		2:11.992	51.086	43.797	37.109		20:06.067

25 1 Pedro Marco Sanchez MAN **66** 1 José Alberto Vila Sainz MAN F200
 Jr 2 C.D.E. ULTIMA VUELTA Jr 2 C.D.E. ULTIMA VUELTA

Vta	D	Tiempo	Sector 1	Sector 2	Sector 3	V.Max	Elapsed	Vta	D	Tiempo	Sector 1	Sector 2	Sector 3	V.Max	Elapsed
1		2:13.801	55.642	42.447	35.712		2:13.801	1		2:06.102	51.019	40.536	34.547		2:06.102
2		2:08.941	50.797	42.438	35.706		4:22.742	2		2:05.930	49.218	41.690	35.022		4:12.032
3		2:09.489	51.226	42.388	35.875		6:32.231	3		2:05.375	49.401	41.157	34.817		6:17.407
4		2:09.808	50.886	42.708	36.214		8:42.039	4		2:05.718	49.716	41.408	34.594		8:23.125
5		2:09.245	50.932	42.463	35.850		10:51.284	5		2:06.819	49.628	41.672	35.519		10:29.944
6		2:08.416	50.814	41.978	35.624		12:59.700	6		2:06.028	49.302	41.939	34.787		12:35.972
7		2:09.009	51.151	42.013	35.845		15:08.709	7		2:06.363	49.409	41.911	35.043		14:42.335
8		2:07.925	50.352	42.084	35.489		17:16.634	8		2:08.395	50.486	42.747	35.162		16:50.730
9		2:09.743	50.064	43.868	35.811		19:26.377	9		2:06.586	49.538	41.600	35.448		18:57.316
10		2:09.190	50.973	42.224	35.993		21:35.567	10		2:04.605	49.131	40.464	35.010		21:01.921

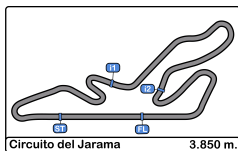
26 1 Pedro Ignacio Garcia IVECO **69** 1 Francisco Navarro Carrique RENAULT G290
 Marco 2 C.D.E. ULTIMA VUELTA 2 C.D.E. ULTIMA VUELTA

Vta	D	Tiempo	Sector 1	Sector 2	Sector 3	V.Max	Elapsed	Vta	D	Tiempo	Sector 1	Sector 2	Sector 3	V.Max	Elapsed
1		2:07.888	51.965	41.148	34.775		2:07.888	1		2:36.311	1:05.368	50.321	40.622		2:36.311
2		2:05.516	49.398	41.189	34.929		4:13.404	2		2:25.763	55.417	49.448	40.898		5:02.074
3		2:06.096	49.506	41.646	34.944		6:19.500	3		2:26.874	55.927	50.128	40.819		7:28.948
4		2:05.795	49.089	41.575	35.131		8:25.295	4		2:23.869	55.021	48.890	39.958		9:52.817
5		2:06.486	49.169	42.168	35.149		10:31.781	5		2:23.227	54.874	48.456	39.897		12:16.044
6		2:06.030	49.334	41.395	35.301		12:37.811	6		2:25.386	55.174	49.641	40.571		14:41.430
7		2:07.558	49.402	42.394	35.762		14:45.369	7		2:25.914	56.547	49.455	39.912		17:07.344
8		2:07.199	50.404	41.521	35.274		16:52.568	8		2:26.466	55.701	50.460	40.305		19:33.810
9		2:06.798	49.489	41.687	35.622		18:59.366	9		2:24.853	55.252	49.248	40.353		21:58.663
10		2:06.927	50.085	41.770	35.072		21:06.293								

33 1 Orlando Santos Rodriguez MERCEDES SK
 2 C.D.E. ULTIMA VUELTA

Vta	D	Tiempo	Sector 1	Sector 2	Sector 3	V.Max	Elapsed
1		2:19.723	58.391	44.401	36.931		2:19.723
2		2:14.659	53.105	44.648	36.906		4:34.382
3		2:13.847	52.620	44.648	36.579		6:48.229
4		2:12.476	51.805	44.774	35.897		9:00.705
5		2:12.515	52.281	44.136	36.098		11:13.220
6		2:12.187	52.354	43.793	36.040		13:25.407
7		2:13.323	52.893	44.114	36.316		15:38.730
8		2:12.386	51.813	44.398	36.175		17:51.116
9		2:17.818	52.469	44.569	40.780		20:08.934
10		2:17.994	55.085	46.108	36.801		22:26.928





Circuito del Jarama
Cto. España Carreras de Camiones
1ª Carrera
Análisis



Num	Tiempo Vta.	Dif. 1º
-----	-------------	---------

Vta 1

66	2:06.102	
26	2:07.888	01.786
25	2:13.801	07.699
33	2:19.723	13.621
48	2:21.005	14.903
16	2:33.833	27.731
69	2:36.311	30.209

Num	Tiempo Vta.	Dif. 1º
-----	-------------	---------

Vta 2

66	2:05.930	
26	2:05.516	01.372
25	2:08.941	10.710
33	2:14.659	22.350
48	2:14.184	23.157
16	2:27.311	49.112
69	2:25.763	50.042

Num	Tiempo Vta.	Dif. 1º
-----	-------------	---------

Vta 3

66	2:05.375	
26	2:06.096	02.093
25	2:09.489	14.824
33	2:13.847	30.822
48	2:14.174	31.956
69	2:26.874	1:11.541
16	2:28.419	1:12.156

Num	Tiempo Vta.	Dif. 1º
-----	-------------	---------

Vta 4

66	2:05.718	
26	2:05.795	02.170
25	2:09.808	18.914
33	2:12.476	37.580
48	2:13.265	39.503
69	2:23.869	1:29.692
16	2:25.098	1:31.536

Num	Tiempo Vta.	Dif. 1º
-----	-------------	---------

Vta 5

66	2:06.819	
26	2:06.486	01.837
25	2:09.245	21.340

33	2:12.515	43.276
48	2:12.899	45.583
69	2:23.227	1:46.100
16	2:25.552	1:50.269

Num	Tiempo Vta.	Dif. 1º
-----	-------------	---------

66	2:06.028	
26	2:06.030	01.839
25	2:08.416	23.728
33	2:12.187	49.435
48	2:12.291	51.846
69	2:25.386	2:05.458

Num	Tiempo Vta.	Dif. 1º
-----	-------------	---------

Vta 6

66	2:06.363	
26	2:07.558	03.034
16	2:29.992	1 Lap
25	2:09.009	26.374
33	2:13.323	56.395
48	2:12.184	57.667

Num	Tiempo Vta.	Dif. 1º
-----	-------------	---------

Vta 7

66	2:08.395	
26	2:07.199	01.838
69	2:25.914	1 Lap
16	2:24.308	1 Lap
25	2:07.925	25.904
33	2:12.386	1:00.386
48	2:14.073	1:03.345

Num	Tiempo Vta.	Dif. 1º
-----	-------------	---------

Vta 8

66	2:06.586	
26	2:06.798	02.050
25	2:09.743	29.061
69	2:26.466	1 Lap
16	2:25.688	1 Lap
48	2:11.992	1:08.751
33	2:17.818	1:11.618

Num	Tiempo Vta.	Dif. 1º
-----	-------------	---------

Vta 9

66	2:04.605	
----	----------	--

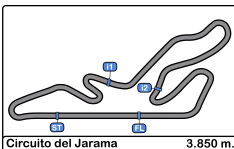
Num	Tiempo Vta.	Dif. 1º
-----	-------------	---------

Vta 10

66	2:04.605	
----	----------	--

26	2:06.927	04.372
25	2:09.190	33.646
69	2:24.853	1 Lap
16	2:24.147	1 Lap
48	2:19.524	1:23.670
33	2:17.994	1:25.007



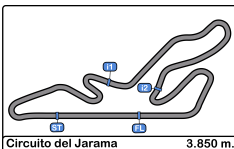


Circuito del Jarama
Cto. España Carreras de Camiones
1ª Carrera
Mejores Sectores



Sector - 1				Sector - 2				Sector - 3				Vuelta Ideal vs Mejor Vuelta				
Clas	Nº	Piloto	Tiempo	Nº	Piloto	Tiempo	Nº	Piloto	Tiempo	Clas	Nº	Piloto	Vta. Ideal	Mejor V.	Clas	
1	26	Pedro Ignacio Garcia Marco	49.089	66	José Alberto Vila Sainz	40.464	66	José Alberto Vila Sainz	34.547	1	66	José Alberto Vila Sainz	2:04.142	2:04.605	1	
2	66	José Alberto Vila Sainz	49.131	26	Pedro Ignacio Garcia Marco	41.148	26	Pedro Ignacio Garcia Marco	34.775	2	26	Pedro Ignacio Garcia Marco	2:05.012	2:05.516	2	
3	25	Pedro Marco Sanchez	50.064	25	Pedro Marco Sanchez	41.978	25	Pedro Marco Sanchez	35.489	3	25	Pedro Marco Sanchez	2:07.531	2:07.925	3	
4	48	Nicolás Garcia Carbonell	51.086	33	Orlando Santos Rodriguez	43.793	33	Orlando Santos Rodriguez	35.897	4	48	Nicolás Garcia Carbonell	2:10.968	2:11.992	4	
5	33	Orlando Santos Rodriguez	51.805	48	Nicolás Garcia Carbonell	43.797	48	Nicolás Garcia Carbonell	36.085	5	33	Orlando Santos Rodriguez	2:11.495	2:12.187	5	
6	69	Francisco Navarro Carrique	54.874	69	Francisco Navarro Carrique	48.456	16	Aaron Bastian Alonso	39.464	6	69	Francisco Navarro Carrique	2:23.227	2:23.227	6	
7	16	Aaron Bastian Alonso	55.176	16	Aaron Bastian Alonso	48.620	69	Francisco Navarro Carrique	39.897	7	16	Aaron Bastian Alonso	2:23.260	2:24.147	7	



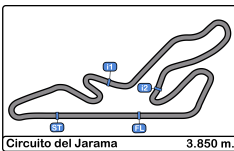


Circuito del Jarama
Cto. España Carreras de Camiones
1ª Carrera
Secuencia Lider



<u>Nº</u>	<u>Concursante</u>	<u>Piloto 1</u>	<u>Piloto 2</u>	<u>Vehiculo</u>	<u>Cat</u>	<u>Vta. Inici</u>	<u>Vta. Fin</u>	<u>Vtas.</u>	<u>Total Vtas.</u>
66	C.D.E. ULTIMA VUELTA	José Alberto Vila Sainz	Jr	MAN F2000	Jr	1	10	10	10





Circuito del Jarama
Cto. España Carreras de Camiones
1ª Carrera
5 Mejores Tiempos



Cl	Nº	Concursante	Piloto 1	Piloto 2	Vehículo	Cat	Cl	Mejor 1		Mejor 2		Mejor 3		Mejor 4		Mejor 5	
								Tiempo	Vta.	Tiempo	Vta.	Tiempo	Vta.	Tiempo	Vta.	Tiempo	Vta.
1	66	C.D.E. ULTIMA VUELTA	José Alberto Vila Sainz	Jr	MAN F2000	Jr	1	2:04.605	10	2:05.375	3	2:05.718	4	2:05.930	2	2:06.028	6
2	26	C.D.E. ULTIMA VUELTA	Pedro Ignacio Garcia Marco		IVECO			2:05.516	2	2:05.795	4	2:06.030	6	2:06.096	3	2:06.486	5
3	25	C.D.E. ULTIMA VUELTA	Pedro Marco Sanchez	Jr	MAN	Jr	2	2:07.925	8	2:08.416	6	2:08.941	2	2:09.009	7	2:09.190	10
4	48	C.D.E. ULTIMA VUELTA	Nicolás Garcia Carbonell	Jr Rk	MERCEDES SK	Jr/R	1	2:11.992	9	2:12.184	7	2:12.291	6	2:12.899	5	2:13.265	4
5	33	C.D.E. ULTIMA VUELTA	Orlando Santos Rodriguez		MERCEDES SK			2:12.187	6	2:12.386	8	2:12.476	4	2:12.515	5	2:13.323	7
6	69	C.D.E. ULTIMA VUELTA	Francisco Navarro Carrique		RENAULT G290			2:23.227	5	2:23.869	4	2:24.853	9	2:25.386	6	2:25.763	2
7	16	C.D.E. ULTIMA VUELTA	Aaron Bastian Alonso		SISU 1100			2:24.147	9	2:24.308	7	2:25.098	4	2:25.552	5	2:25.688	8



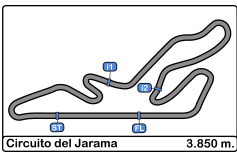


Circuito del Jarama
Cto. España Carreras de Camiones
1ª Carrera
Secuencia Vueltas Rápidas



<u>Vta.</u>	<u>Hora Día</u>	<u>Tiempo Sesión</u>	<u>Nº</u>	<u>Concursante</u>	<u>Piloto 1</u>	<u>Piloto 2</u>	<u>Vehículo</u>	<u>Cat</u>	<u>Tiempo</u>	<u>Km/h</u>
2	15:07:04.541	2:04:11.541	66	C.D.E. ULTIMA VUELTA	José Alberto Vila Sainz	Jr	MAN F2000	Jr	2:05.930	110.0
2	15:07:05.913	2:04:12.913	26	C.D.E. ULTIMA VUELTA	Pedro Ignacio Garcia Marco		IVECO		2:05.516	110.4
3	15:09:09.916	2:06:16.916	66	C.D.E. ULTIMA VUELTA	José Alberto Vila Sainz	Jr	MAN F2000	Jr	2:05.375	110.5
10	15:23:54.430	2:21:01.430	66	C.D.E. ULTIMA VUELTA	José Alberto Vila Sainz	Jr	MAN F2000	Jr	2:04.605	111.2





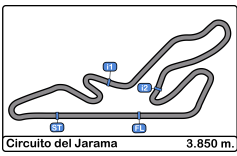
Circuito del Jarama
Cto. España Carreras de Camiones
1ª Carrera
Cuentavueltas



Vta.

Nr	Po	Grid	1	2	3	4	5	6	7	8	9	10
66	1	66	66	66	66	66	66	66	66	66	66	66
26	2	26	26	26	26	26	26	26	26	26	26	26
25	3	25	25	25	25	25	25	25	25	25	25	25
48	4	48	33	33	33	33	33	33	33	33	48	48
33	5	33	48	48	48	48	48	48	48	48	33	33
16	6	16	16	16	69	69	69	69	69	69	69	69
69	7	69	69	69	16	16	16	16	16	16	16	16

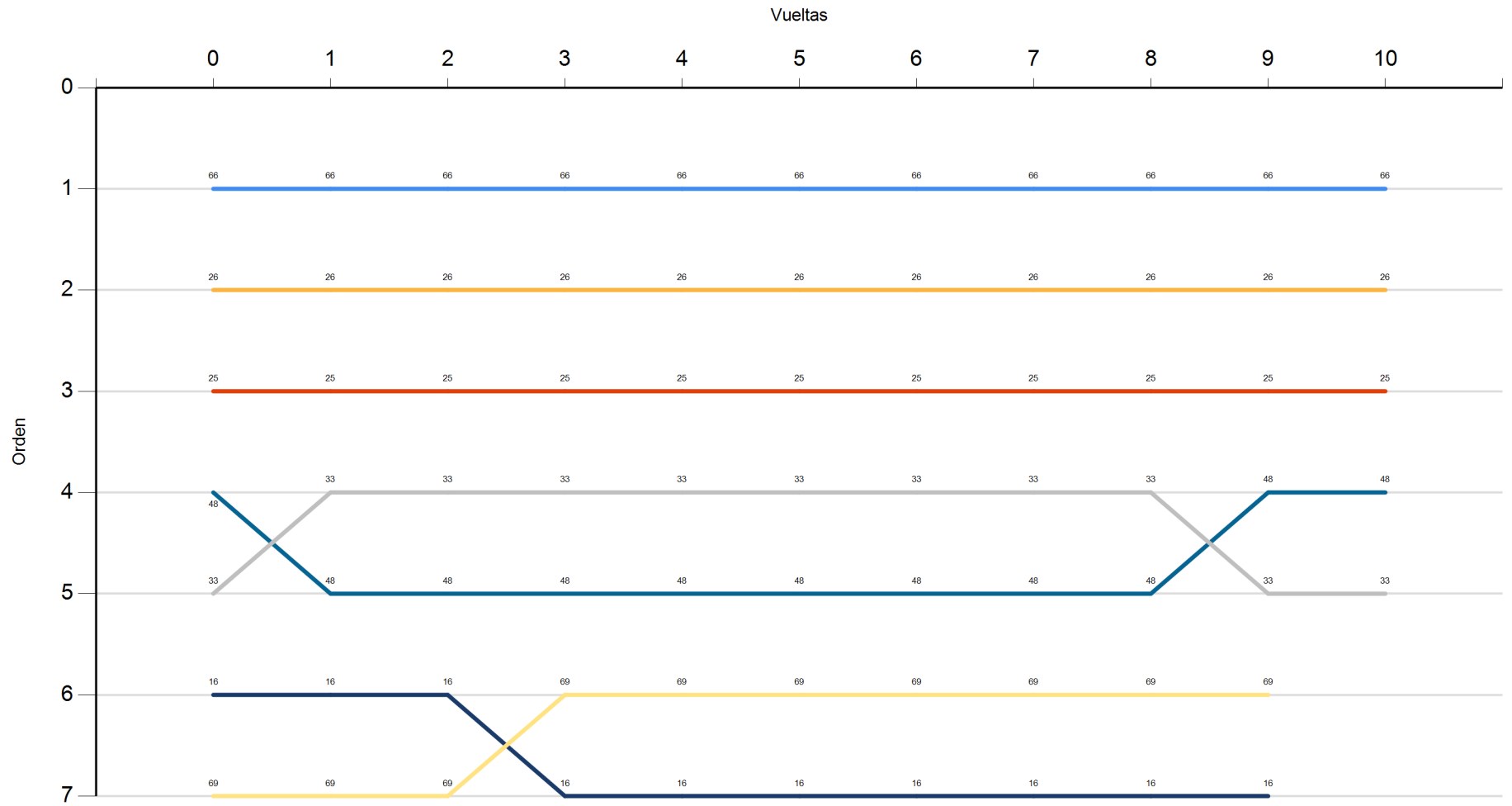


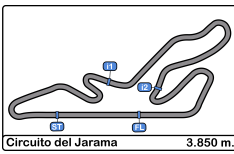


Circuito del Jarama
Cto. España Carreras de Camiones
1ª Carrera
Cuentavueltas Gráfico



- 66
- 26
- 25
- 48
- 33
- 16
- 69





Circuito del Jarama
Cto. España Carreras de Camiones
1ª Carrera
Resultados Finales



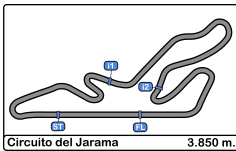
Cls	Nº	Concursante	Piloto 1	Piloto 2	Vehiculo	Cat	Cl	Vtas.	Tiempo	Dif 1º	Intervalo	Km/h	V.R.	Tiempo	Km/h
1	66	C.D.E. ULTIMA VUELTA	José Alberto Vila Sainz	Jr	MAN F2000	Jr	1	10	21:01.921			109.8	10	2:04.605	111.2
2	26	C.D.E. ULTIMA VUELTA	Pedro Ignacio Garcia Marco		IVECO			10	21:06.293	4.372	4.372	109.4	2	2:05.516	110.4
3	25	C.D.E. ULTIMA VUELTA	Pedro Marco Sanchez	Jr	MAN	Jr	2	10	21:35.567	33.646	29.274	106.9	8	2:07.925	108.3
4	48	C.D.E. ULTIMA VUELTA	Nicolás Garcia Carbonell	Jr Rk	MERCEDES SK	Jr/R	1	10	22:25.591	1:23.670	50.024	103.0	9	2:11.992	105.0
5	33	C.D.E. ULTIMA VUELTA	Orlando Santos Rodriguez		MERCEDES SK			10	22:26.928	1:25.007	1.337	102.9	6	2:12.187	104.8
6	69	C.D.E. ULTIMA VUELTA	Francisco Navarro Carrique		RENAULT G290			9	21:58.663	1 Vta	1 Vta	94.5	5	2:23.227	96.7
7	16	C.D.E. ULTIMA VUELTA	Aaron Bastian Alonso		SISU 1100			9	22:04.348	1 Vta	5.685	94.1	9	2:24.147	96.1

Vuelta Rápida José Alberto Vila Sainz en 2:04.605 a 111.2 Km/h en la vuelta 10

Publicado a las:.....

Comisarios Deportivos:	Director de Carrera:	Cronometrador:
-------------------------------	-----------------------------	-----------------------





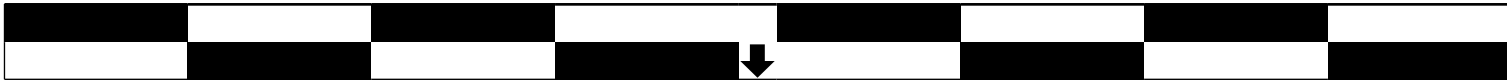
Circuito del Jarama
Cto. España Carreras de Camiones
2ª Carrera



Circuito del Jarama 3.850 m.

Parrilla de Salida Provisional

7	69	Francisco Navarro Carrique	2:25.338				
				.4.			
5	33	Orlando Santos Rodriguez	2:15.723		6	16	Aaron Bastian Alonso 2:24.222
				.3.			
3	25	Pedro Marco Sanchez	2:07.020		4	48	Nicolás Garcia Carbonell 2:12.163
				.2.			
1	66	José Alberto Vila Sainz	2:02.339		2	26	Pedro Ignacio Garcia Marco 2:04.645
				.1.			

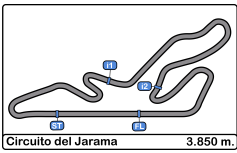


Pole

Publicada a las:.....

Comisarios Deportivos:	Cronometrador:





Circuito del Jarama
Cto. España Carreras de Camiones
2ª Carrera
Resultados Provisionales



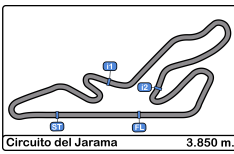
Cls	Nº	Concursante	Piloto 1	Piloto 2	Vehiculo	Cat	Cl	Vtas.	Tiempo	Dif 1º	Intervalo	Km/h	V.R.	Tiempo	Km/h
1	66	C.D.E. ULTIMA VUELTA	José Alberto Vila Sainz	Jr	MAN F2000	Jr	1	10	20:59.292			110.0	10	2:03.711	112.0
2	25	C.D.E. ULTIMA VUELTA	Pedro Marco Sanchez	Jr	MAN	Jr	2	10	21:36.724	37.432	37.432	106.8	8	2:07.666	108.5
3	26	C.D.E. ULTIMA VUELTA	Pedro Ignacio Garcia Marco		IVECO			10	21:36.938	37.646	0.214	106.8	7	2:07.284	108.8
4	48	C.D.E. ULTIMA VUELTA	Nicolás Garcia Carbonell	Jr Rk	MERCEDES SK	Jr/R	1	10	22:11.673	1:12.381	34.735	104.0	4	2:11.389	105.4
5	33	C.D.E. ULTIMA VUELTA	Orlando Santos Rodriguez		MERCEDES SK			10	22:51.158	1:51.866	39.485	101.0	3	2:14.650	102.9
6	69	C.D.E. ULTIMA VUELTA	Francisco Navarro Carrique		RENAULT G290			9	22:11.694	1 Vta	1 Vta	93.6	2	2:23.644	96.4
No clasificados: (Requerimientos: 70% del número de vueltas del lider = 7 Vueltas)															
	16	C.D.E. ULTIMA VUELTA	Aaron Bastian Alonso		SISU 1100			5	13:04.236	5 Vtas	4 Vtas	88.3	2	2:30.435	92.1

Vuelta Rápida José Alberto Vila Sainz en 2:03.711 a 112.0 Km/h en la vuelta 10

Publicado a las:.....

Comisarios Deportivos:	Director de Carrera:	Cronometrador:
-------------------------------	-----------------------------	-----------------------





Circuito del Jarama
Cto. España Carreras de Camiones
2ª Carrera
Resultados Provisionales por categoria



Cls	Nº	Concursante	Piloto 1	Piloto 2	Vehiculo	Cat	Cl	Vtas.	Tiempo	Dif 1º	Intervalo	Km/h	V.R.	Tiempo	Km/h
Jr															
1	66	C.D.E. ULTIMA VUELTA	José Alberto Vila Sainz	Jr	MAN F2000	Jr	1	10	20:59.292			110.0	10	2:03.711	112.0
2	25	C.D.E. ULTIMA VUELTA	Pedro Marco Sanchez	Jr	MAN	Jr	2	10	21:36.724	37.432	37.432	106.8	8	2:07.666	108.5
1	26	C.D.E. ULTIMA VUELTA	Pedro Ignacio Garcia Marco		IVECO			10	21:36.938			106.8	7	2:07.284	108.8
2	33	C.D.E. ULTIMA VUELTA	Orlando Santos Rodriguez		MERCEDES SK			10	22:51.158	1:51.866	1:14.220	101.0	3	2:14.650	102.9
3	69	C.D.E. ULTIMA VUELTA	Francisco Navarro Carrique		RENAULT G290			9	22:11.694	1 Vta	1 Vta	93.6	2	2:23.644	96.4
No clasificados: (Requerimientos: 70% del número de vueltas del lider = 7 Vueltas)															
	16	C.D.E. ULTIMA VUELTA	Aaron Bastian Alonso		SISU 1100			5	13:04.236	5 Vtas	4 Vtas	88.3	2	2:30.435	92.1
Jr/R															
1	48	C.D.E. ULTIMA VUELTA	Nicolás Garcia Carbonell	Jr Rk	MERCEDES SK	Jr/R	1	10	22:11.673			104.0	4	2:11.389	105.4

Vuelta Rápida José Alberto Vila Sainz en 2:03.711 a 112.0 Km/h en la vuelta 10

Publicado a las:.....

Comisarios Deportivos:	Director de Carrera:	Cronometrador:
-------------------------------	-----------------------------	-----------------------





Circuito del Jarama
Cto. España Carreras de Camiones
2ª Carrera



Clasificación Provisional por Vuelta Rápida de Piloto

Clas	Nº	Concursante	Vehiculo	Piloto	Cat	Clas	Vtas.	V.R	Tiempo	Dif 1º	Intervalo	Km/h
1	66	C.D.E. ULTIMA VUELTA	MAN F2000	José Alberto Vila Sainz	Jr	1	10	10	2:03.711			112.0
2	26	C.D.E. ULTIMA VUELTA	IVECO	Pedro Ignacio Garcia Marco			10	7	2:07.284	3.573	3.573	108.8
3	25	C.D.E. ULTIMA VUELTA	MAN	Pedro Marco Sanchez	Jr	2	10	8	2:07.666	3.955	0.382	108.5
4	48	C.D.E. ULTIMA VUELTA	MERCEDES SK	Nicolás Garcia Carbonell	Jr/R	1	10	4	2:11.389	7.678	3.723	105.4
5	33	C.D.E. ULTIMA VUELTA	MERCEDES SK	Orlando Santos Rodriguez			10	3	2:14.650	10.939	3.261	102.9
6	69	C.D.E. ULTIMA VUELTA	RENAULT G290	Francisco Navarro Carrique			9	2	2:23.644	19.933	8.994	96.4
7	16	C.D.E. ULTIMA VUELTA	SISU 1100	Aaron Bastian Alonso			5	2	2:30.435	26.724	6.791	92.1



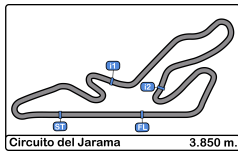


Circuito del Jarama
Cto. España Carreras de Camiones
2ª Carrera
Distancia y Velocidad Media



Cls	Nº	Concursante	Piloto 1	Piloto 2	Vehiculo	Cat	Cls	Vtas.	Distancia	Tiempo	Km/h
1	66	C.D.E. ULTIMA VUELTA	José Alberto Vila Sainz	Jr	MAN F2000	Jr	1	10	38.50	20:59.292	110.0
2	25	C.D.E. ULTIMA VUELTA	Pedro Marco Sanchez	Jr	MAN	Jr	2	10	38.50	21:36.724	106.8
3	26	C.D.E. ULTIMA VUELTA	Pedro Ignacio Garcia Marco		IVECO			10	38.50	21:36.938	106.8
4	48	C.D.E. ULTIMA VUELTA	Nicolás Garcia Carbonell	Jr Rk	MERCEDES SK	Jr/R	1	10	38.50	22:11.673	104.0
5	33	C.D.E. ULTIMA VUELTA	Orlando Santos Rodriguez		MERCEDES SK			10	38.50	22:51.158	101.0
6	69	C.D.E. ULTIMA VUELTA	Francisco Navarro Carrique		RENAULT G290			9	34.65	22:11.694	93.6
No clasificados: (Requerimientos: 70% del número de vueltas del lider = 7 Vueltas)											
	16	C.D.E. ULTIMA VUELTA	Aaron Bastian Alonso		SISU 1100			5	19.25	13:04.236	88.3





Circuito del Jarama
Cto. España Carreras de Camiones
2ª Carrera
Tiempos Por Vuelta



16 1 Aaron Bastian Alonso SISU 1100 **48** 1 Nicolás Garcia Carbonell MERCEDES SK
 2 C.D.E. ULTIMA VUELTA Jr/R 2 C.D.E. ULTIMA VUELTA

Vta	D	Tiempo	Sector 1	Sector 2	Sector 3	V.Max	Elapsed
1		2:36.324	1:03.488	50.755	42.081		2:36.324
2		2:30.435	56.142	51.280	43.013		5:06.759
3		2:31.424	56.347	51.888	43.189		7:38.183
4		2:30.875	56.988	50.613	43.274		10:09.058
5		2:55.178 P	56.281	50.805	1:08.092		13:04.236

Vta	D	Tiempo	Sector 1	Sector 2	Sector 3	V.Max	Elapsed
1		2:19.119	57.697	44.512	36.910		2:19.119
2		2:12.296	51.166	44.257	36.873		4:31.415
3		2:11.738	51.259	43.982	36.497		6:43.153
4		2:11.389	51.125	43.698	36.566		8:54.542
5		2:11.934	50.913	43.735	37.286		11:06.476
6		2:12.069	51.526	43.749	36.794		13:18.545
7		2:13.319	51.819	44.479	37.021		15:31.864
8		2:12.226	51.391	44.528	36.307		17:44.090
9		2:12.531	51.262	43.880	37.389		19:56.621
10		2:15.052	51.733	44.667	38.652		22:11.673

25 1 Pedro Marco Sanchez MAN
 Jr 2 C.D.E. ULTIMA VUELTA

Vta	D	Tiempo	Sector 1	Sector 2	Sector 3	V.Max	Elapsed
1		2:15.872	55.450	44.210	36.212		2:15.872
2		2:09.413	51.216	42.476	35.721		4:25.285
3		2:10.668	51.025	42.370	37.273		6:35.953
4		2:08.289	50.287	42.238	35.764		8:44.242
5		2:10.498	50.707	43.887	35.904		10:54.740
6		2:08.025	50.756	41.691	35.578		13:02.765
7		2:09.088	51.552	41.948	35.588		15:11.853
8		2:07.666	50.486	41.745	35.435		17:19.519
9		2:08.718	51.075	42.020	35.623		19:28.237
10		2:08.487	50.806	41.997	35.684		21:36.724

66 1 José Alberto Vila Sainz MAN F2000
 Jr 2 C.D.E. ULTIMA VUELTA

Vta	D	Tiempo	Sector 1	Sector 2	Sector 3	V.Max	Elapsed
1		2:07.671			2:07.671		2:07.671
2		2:04.618			4:12.289		4:12.289
3		2:05.079			6:17.368		6:17.368
4		2:06.548			8:23.916		8:23.916
5		2:06.784			10:30.700		10:30.700
6		2:06.874			12:37.574		12:37.574
7		2:05.000			14:42.574		14:42.574
8		2:05.869			16:48.443		16:48.443
9		2:07.138			18:55.581		18:55.581
10		2:03.711			20:59.292		20:59.292

26 1 Pedro Ignacio Garcia IVECO
 Marco
 2 C.D.E. ULTIMA VUELTA

Vta	D	Tiempo	Sector 1	Sector 2	Sector 3	V.Max	Elapsed
1		2:10.428	53.304	41.790	35.334		2:10.428
2		2:15.561	49.408	47.884	38.269		4:25.989
3		2:10.362	50.673	42.338	37.351		6:36.351
4		2:08.341	50.360	42.022	35.959		8:44.692
5		2:08.427	50.215	42.645	35.567		10:53.119
6		2:10.216	49.528	45.038	35.650		13:03.335
7		2:07.284	50.435	41.494	35.355		15:10.619
8		2:07.748	50.660	41.594	35.494		17:18.367
9		2:10.196	51.065	43.529	35.602		19:28.563
10		2:08.375	50.652	42.166	35.557		21:36.938

69 1 Francisco Navarro Carrique RENAULT G290
 2 C.D.E. ULTIMA VUELTA

Vta	D	Tiempo	Sector 1	Sector 2	Sector 3	V.Max	Elapsed
1		2:35.072	1:04.085	51.131	39.856		2:35.072
2		2:23.644	54.866	48.701	40.077		4:58.716
3		2:25.308	56.011	49.080	40.217		7:24.024
4		2:27.216	55.378	50.501	41.337		9:51.240
5		2:29.310	57.311	50.782	41.217		12:20.550
6		2:27.114	55.716	49.754	41.644		14:47.664
7		2:27.943	56.063	50.674	41.206		17:15.607
8		2:29.247	57.597	50.326	41.324		19:44.854
9		2:26.840	56.537	49.828	40.475		22:11.694

33 1 Orlando Santos Rodriguez MERCEDES SK
 2 C.D.E. ULTIMA VUELTA

Vta	D	Tiempo	Sector 1	Sector 2	Sector 3	V.Max	Elapsed
1		2:22.738	59.467	45.365	37.906		2:22.738
2		2:15.773	53.613	44.968	37.192		4:38.511
3		2:14.650	52.871	45.369	36.410		6:53.161
4		2:14.671	52.786	45.255	36.630		9:07.832
5		2:16.035	52.808	45.209	38.018		11:23.867
6		2:14.876	53.048	45.137	36.691		13:38.743
7		2:18.778	56.189	45.506	37.083		15:57.521
8		2:16.801	53.103	46.772	36.926		18:14.322
9		2:19.760	54.326	47.984	37.450		20:34.082
10		2:17.076	54.905	45.334	36.837		22:51.158





Circuito del Jarama
Cto. España Carreras de Camiones
2ª Carrera
Análisis



Num **Tiempo Vta.** **Dif. 1º**

Vta 1

66	2:07.671	
26	2:10.428	02.757
25	2:15.872	08.201
48	2:19.119	11.448
33	2:22.738	15.067
69	2:35.072	27.401
16	2:36.324	28.653

Num **Tiempo Vta.** **Dif. 1º**

Vta 2

66	2:04.618	
25	2:09.413	12.996
26	2:15.561	13.700
48	2:12.296	19.126
33	2:15.773	26.222
69	2:23.644	46.427
16	2:30.435	54.470

Num **Tiempo Vta.** **Dif. 1º**

Vta 3

66	2:05.079	
25	2:10.668	18.585
26	2:10.362	18.983
48	2:11.738	25.785
33	2:14.650	35.793
69	2:25.308	1:06.656
16	2:31.424	1:20.815

Num **Tiempo Vta.** **Dif. 1º**

Vta 4

66	2:06.548	
25	2:08.289	20.326
26	2:08.341	20.776
48	2:11.389	30.626
33	2:14.671	43.916
69	2:27.216	1:27.324
16	2:30.875	1:45.142

Num **Tiempo Vta.** **Dif. 1º**

Vta 5

66	2:06.784	
26	2:08.427	22.419
25	2:10.498	24.040

48 2:11.934 35.776

33 2:16.035 53.167

69 2:29.310 1:49.850

Num **Tiempo Vta.** **Dif. 1º**

Vta 6

66	2:06.874	
25	2:08.025	25.191
26	2:10.216	25.761
16	2:55.178	1 Lap

48 2:12.069 40.971

33 2:14.876 1:01.169

Num **Tiempo Vta.** **Dif. 1º**

Vta 7

66	2:05.000	
69	2:27.114	1 Lap
26	2:07.284	28.045
25	2:09.088	29.279
48	2:13.319	49.290
33	2:18.778	1:14.947

Num **Tiempo Vta.** **Dif. 1º**

Vta 8

66	2:05.869	
69	2:27.943	1 Lap
26	2:07.748	29.924
25	2:07.666	31.076
48	2:12.226	55.647
33	2:16.801	1:25.879

Num **Tiempo Vta.** **Dif. 1º**

Vta 9

66	2:07.138	
25	2:08.718	32.656
26	2:10.196	32.982
69	2:29.247	1 Lap
48	2:12.531	1:01.040
33	2:19.760	1:38.501

Num **Tiempo Vta.** **Dif. 1º**

Vta 10

66	2:03.711	
25	2:08.487	37.432
26	2:08.375	37.646
48	2:15.052	1:12.381

69 2:26.840 1 Lap

33 2:17.076 1:51.866



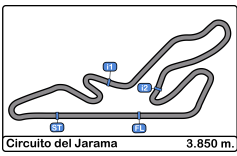


Circuito del Jarama
Cto. España Carreras de Camiones
2ª Carrera
Mejores Sectores



Sector - 1				Sector - 2				Sector - 3				Vuelta Ideal vs Mejor Vuelta				
Clas	Nº	Piloto	Tiempo	Nº	Piloto	Tiempo	Nº	Piloto	Tiempo	Clas	Nº	Piloto	Vta. Ideal	Mejor V.	Clas	
1	26	Pedro Ignacio Garcia Marco	49.408	26	Pedro Ignacio Garcia Marco	41.494	26	Pedro Ignacio Garcia Marco	35.334	1	26	Pedro Ignacio Garcia Marco	2:06.236	2:07.284	2	
2	25	Pedro Marco Sanchez	50.287	25	Pedro Marco Sanchez	41.691	25	Pedro Marco Sanchez	35.435	2	25	Pedro Marco Sanchez	2:07.413	2:07.666	3	
3	48	Nicolás Garcia Carbonell	50.913	48	Nicolás Garcia Carbonell	43.698	48	Nicolás Garcia Carbonell	36.307	3	48	Nicolás Garcia Carbonell	2:10.918	2:11.389	4	
4	33	Orlando Santos Rodriguez	52.786	33	Orlando Santos Rodriguez	44.968	33	Orlando Santos Rodriguez	36.410	4	33	Orlando Santos Rodriguez	2:14.164	2:14.650	5	
5	69	Francisco Navarro Carrique	54.866	69	Francisco Navarro Carrique	48.701	69	Francisco Navarro Carrique	39.856	5	69	Francisco Navarro Carrique	2:23.423	2:23.644	6	
6	16	Aaron Bastian Alonso	56.142	16	Aaron Bastian Alonso	50.613	16	Aaron Bastian Alonso	42.081	6	16	Aaron Bastian Alonso	2:28.836	2:30.435	7	
7	66	José Alberto Vila Sainz	Transpon	66	José Alberto Vila Sainz	Transpon	66	José Alberto Vila Sainz	2:07.671	7	66	José Alberto Vila Sainz	Transpon	2:03.711	1	



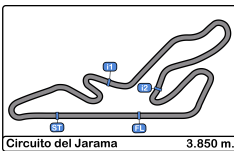


Circuito del Jarama
Cto. España Carreras de Camiones
2ª Carrera
Secuencia Lider



<u>Nº</u>	<u>Concursante</u>	<u>Piloto 1</u>	<u>Piloto 2</u>	<u>Vehiculo</u>	<u>Cat</u>	<u>Vta. Inici</u>	<u>Vta. Fin</u>	<u>Vtas.</u>	<u>Total Vtas.</u>
66	C.D.E. ULTIMA VUELTA	José Alberto Vila Sainz	Jr	MAN F2000	Jr	1	10	10	10



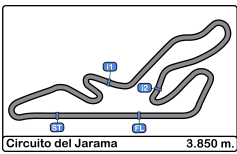


Circuito del Jarama
Cto. España Carreras de Camiones
2ª Carrera
5 Mejores Tiempos



Cl	Nº	Concursante	Piloto 1	Piloto 2	Vehículo	Cat	Cl	Mejor 1		Mejor 2		Mejor 3		Mejor 4		Mejor 5	
								Tiempo	Vta.	Tiempo	Vta.	Tiempo	Vta.	Tiempo	Vta.	Tiempo	Vta.
1	66	C.D.E. ULTIMA VUELTA	José Alberto Vila Sainz	Jr	MAN F2000	Jr	1	2:03.711	10	2:04.618	2	2:05.000	7	2:05.079	3	2:05.869	8
2	26	C.D.E. ULTIMA VUELTA	Pedro Ignacio Garcia Marco		IVECO			2:07.284	7	2:07.748	8	2:08.341	4	2:08.375	10	2:08.427	5
3	25	C.D.E. ULTIMA VUELTA	Pedro Marco Sanchez	Jr	MAN	Jr	2	2:07.666	8	2:08.025	6	2:08.289	4	2:08.487	10	2:08.718	9
4	48	C.D.E. ULTIMA VUELTA	Nicolás Garcia Carbonell	Jr Rk	MERCEDES SK	Jr/R	1	2:11.389	4	2:11.738	3	2:11.934	5	2:12.069	6	2:12.226	8
5	33	C.D.E. ULTIMA VUELTA	Orlando Santos Rodriguez		MERCEDES SK			2:14.650	3	2:14.671	4	2:14.876	6	2:15.773	2	2:16.035	5
6	69	C.D.E. ULTIMA VUELTA	Francisco Navarro Carrique		RENAULT G290			2:23.644	2	2:25.308	3	2:26.840	9	2:27.114	6	2:27.216	4
7	16	C.D.E. ULTIMA VUELTA	Aaron Bastian Alonso		SISU 1100			2:30.435	2	2:30.875	4	2:31.424	3	2:36.324	1	2:55.178	5



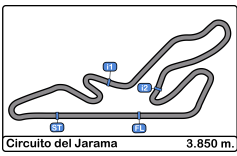


Circuito del Jarama
Cto. España Carreras de Camiones
2ª Carrera
Secuencia Vueltas Rápidas



<u>Vta.</u>	<u>Hora Día</u>	<u>Tiempo Sesión</u>	<u>Nº</u>	<u>Concursante</u>	<u>Piloto 1</u>	<u>Piloto 2</u>	<u>Vehículo</u>	<u>Cat</u>	<u>Tiempo</u>	<u>Km/h</u>
2	17:16:45.796	2:04:11.796	66	C.D.E. ULTIMA VUELTA	José Alberto Vila Sainz	Jr	MAN F2000	Jr	2:04.618	111.2
10	17:33:32.799	2:20:58.799	66	C.D.E. ULTIMA VUELTA	José Alberto Vila Sainz	Jr	MAN F2000	Jr	2:03.711	112.0





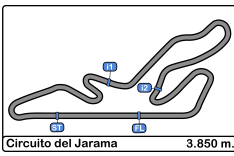
Circuito del Jarama
Cto. España Carreras de Camiones
2ª Carrera
Cuentavueltas



Vta.

Nr	Po	Grid	1	2	3	4	5	6	7	8	9	10
66	1	66	66	66	66	66	66	66	66	66	66	66
26	2	26	26	25	25	25	26	25	26	26	25	25
25	3	25	25	26	26	26	25	26	25	25	26	26
48	4	48	48	48	48	48	48	48	48	48	48	48
33	5	33	33	33	33	33	33	33	33	33	33	33
16	6	16	69	69	69	69	69	69	69	69	69	69
69	7	69	16	16	16	16	16	16	16	16	16	16

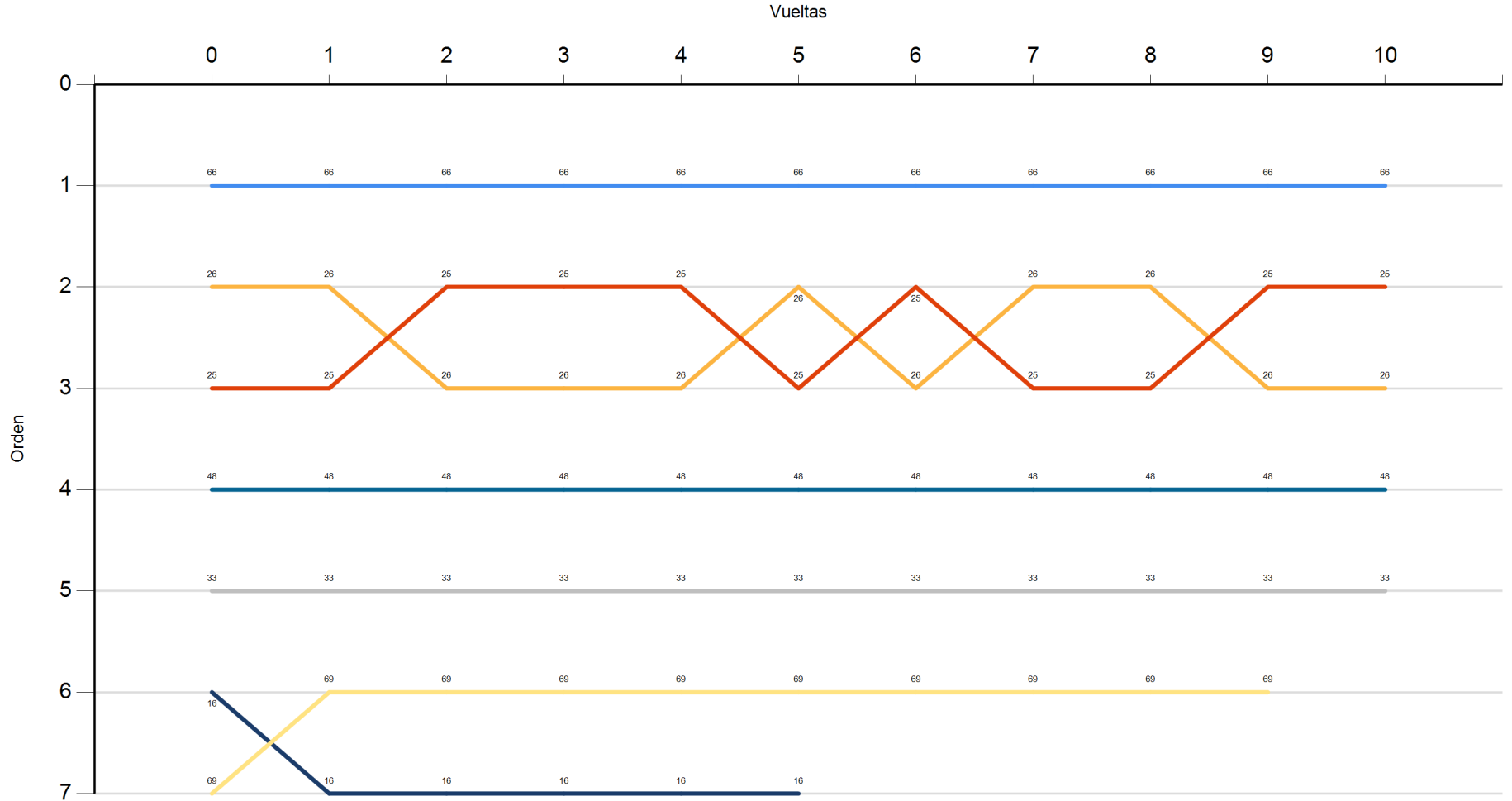


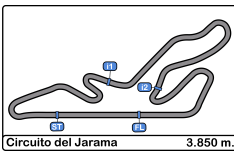


Circuito del Jarama
Cto. España Carreras de Camiones
2ª Carrera
Cuentavueltas Gráfico



- 66
- 26
- 25
- 48
- 33
- 16
- 69





Circuito del Jarama
Cto. España Carreras de Camiones
2ª Carrera
Resultados Finales



Cls	Nº	Concursante	Piloto 1	Piloto 2	Vehiculo	Cat	Cl	Vtas.	Tiempo	Dif 1º	Intervalo	Km/h	V.R.	Tiempo	Km/h
1	66	C.D.E. ULTIMA VUELTA	José Alberto Vila Sainz	Jr	MAN F2000	Jr	1	10	20:59.292			110.0	10	2:03.711	112.0
2	25	C.D.E. ULTIMA VUELTA	Pedro Marco Sanchez	Jr	MAN	Jr	2	10	21:36.724	37.432	37.432	106.8	8	2:07.666	108.5
3	26	C.D.E. ULTIMA VUELTA	Pedro Ignacio Garcia Marco		IVECO			10	21:36.938	37.646	0.214	106.8	7	2:07.284	108.8
4	48	C.D.E. ULTIMA VUELTA	Nicolás Garcia Carbonell	Jr Rk	MERCEDES SK	Jr/R	1	10	22:11.673	1:12.381	34.735	104.0	4	2:11.389	105.4
5	33	C.D.E. ULTIMA VUELTA	Orlando Santos Rodriguez		MERCEDES SK			10	22:51.158	1:51.866	39.485	101.0	3	2:14.650	102.9
6	69	C.D.E. ULTIMA VUELTA	Francisco Navarro Carrique		RENAULT G290			9	22:11.694	1 Vta	1 Vta	93.6	2	2:23.644	96.4
No clasificados: (Requerimientos: 70% del número de vueltas del lider = 7 Vueltas)															
	16	C.D.E. ULTIMA VUELTA	Aaron Bastian Alonso		SISU 1100			5	13:04.236	5 Vtas	4 Vtas	88.3	2	2:30.435	92.1

Vuelta Rápida José Alberto Vila Sainz en 2:03.711 a 112.0 Km/h en la vuelta 10

Publicado a las:.....

Comisarios Deportivos:	Director de Carrera:	Cronometrador:
-------------------------------	-----------------------------	-----------------------

