



Real Federación Española
de Automovilismo



Campeonato RACE de Turismos

División I

Circuito del Jarama

15 de Septiembre de 2018

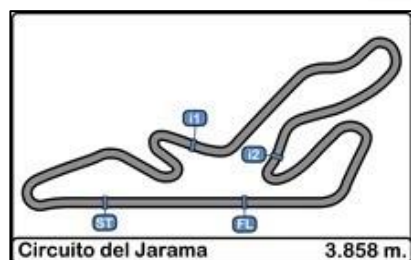
Libro de Resultados



Cronometraje: Colegio de Cronometradores S.L.
www.cronococa.com



Campeonato RACE de Turismos



Circuito del Jarama

DIVISION I

Entrenamientos

Resultados

15/09/2018

Ord.	Nº	Piloto	Piloto 2	Concursante	Vehiculo	Clase	Cl.	Fem.	Junior	N.V.	V.R.	Tiempo	Dif. 1º	Dif. Ant.	Km/h
1	13	Sergio Lopez Mayoral		PARADINAS MOTORSPORT	PEUGEOT 207 LW THP	ST-2	1º		Jr.	9	2	1'53.945			121.890
2	17	Jaime Cela Talavera		RASANTE SPORT	CITROEN SAXO 1.6	2	1º			10	9	1'54.531	0"586	0"586	121.267
3	6	José Alberto Vila Sainz		C.D.E. ULTIMA VUELTA	PEUGEOT 207 LW THP	ST-2	2º		Jr.	9	7	1'55.361	1"416	0"830	120.394
4	16	Eduardo Alonso De Pablo		R A C E	HYUNDAI GETZ	2	2º			9	7	1'56.036	2"091	0"675	119.694
5	22	Julio Martin Agudo		ESCUADERIA LEMANS	PEUGEOT 207 Copa	ST-2	3º			12	2	1'56.629	2"684	0"593	119.085
6	31	José Ramón Fernandez Sanchez		CHEFO SPORT	PEUGEOT 207 LW THP	ST-2	4º			10	4	1'57.446	3"501	0"817	118.257
7	24	Cristian Sosa De Ana		C.D.E. ULTIMA VUELTA	HONDA CIVIC	ST-1	1º			7	6	1'57.544	3"599	0"098	118.158
8	14	Christian García García		C.D.E. ULTIMA VUELTA	HYUNDAI GETZ	2	3º		Jr.	10	6	1'58.349	4"404	0"805	117.355
9	9	Alberto Peña Bautista		C.D.E. ULTIMA VUELTA	HYUNDAI ACCENT	ST-1	2º			5	4	1'58.528	4"583	0"179	117.177
10	4	Luis Barroso Catalina		GT PERFORMANCE	HONDA CIVIC 1.6	ST-1	3º			4	2	1'59.554	5"609	1"026	116.172
11	18	Javier Villa Navarro		C.D.E. ULTIMA VUELTA	HYUNDAI GETZ	ST-2	5º			9	5	2'00.481	6"536	0"927	115.278
12	11	Sergio Garcia Sardina		JARAMA SPORT	HYUNDAI GETZ	ST-2	6º			7	4	2'00.715	6"770	0"234	115.054
13	3	Carlos Flores Herranz	Israel Duarte Ramirez	R A C E	HYUNDAI ACCENT	2	4º			12	3	2'02.239	8"294	1"524	113.620
14	7	Juan Carlos Martin Hernandez	Jesús Hernandez Jimenez	CHEFO SPORT	CITROEN SAXO 1.6	2	5º			10	9	2'04.580	10"635	2"341	111.485
15	41	Alejandro Diaz		ULTIMA VUELTA	PEUGEOT 207 LW THP	ST-2	7º			8	7	2'05.556	11"611	0"976	110.618
16	26	Beatriz Oltra Gacia		EFICAR TEAM	FORD PUMA	ST-1	4º			10	9	2'08.265	14"320	2"709	108.282
17	40	Alberto Gonzalez Checa		C.D.E. ULTIMA VUELTA	TOYOTA AYGO	2	6º			11	8	2'19.498	25"553	11"233	99.563

Publicada a las:.....

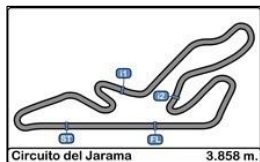
Estado Pista **Seca**

Comisarios Deportivos :	Director de Carrera :	Cronometrador :
--------------------------------	------------------------------	----------------------------





Campeonato RACE de Turismos



Circuito del Jarama DIVISION I Entrenamientos

Tiempos por Vuelta

15/09/2018

Numero	3			4			6			7			9		
	T. Vuelta	Parciales	Vel./Pil.	T. Vuelta	Parciales	Vel./Pil.	T. Vuelta	Parciales	Vel./Pil.	T. Vuelta	Parciales	Vel./Pil.	T. Vuelta	Parciales	Vel./Pil.
1ª - 1	0'46.869	0'46.869	175.041	0'46.148	0'46.148	172.801	0'45.068	0'45.068	188.154	0'49.872	0'49.872	172.249	0'46.339	0'46.339	184.932
1ª - 2	1'28.254	0'41.385		1'26.047	0'39.899		1'24.142	0'39.074		1'33.288	0'43.416		1'26.269	0'39.930	
1ª - 3	2'02.348	0'34.094		1'59.554	0'33.507		1'56.547	0'32.405		2'11.600	0'38.312		1'59.695	0'33.426	
2ª - 1	0'46.755	0'46.755	173.914	0'46.529	0'46.529	175.041	0'46.002	0'46.002	177.340	0'49.964	0'49.964	159.528	0'45.828	0'45.828	187.501
2ª - 2	1'28.202	0'41.447		1'27.105	0'40.576		1'26.377	0'40.375		1'34.232	0'44.268		1'25.604	0'39.776	
2ª - 3	2'02.239	0'34.037		2'00.641	0'33.536		2'10.923	0'44.546	PIT	2'25.075	0'50.843	PIT	1'59.018	0'33.414	
3ª - 1	0'46.627	0'46.627	172.801	0'57.522	0'57.522	163.885	2'14.881	2'14.881	100.279	2'22.793	2'22.793		0'45.419	0'45.419	190.141
3ª - 2	1'28.601	0'41.974		1'59.941	1'02.419		2'54.258	0'39.377		3'06.132	0'43.339		1'25.270	0'39.851	
3ª - 3	2'02.612	0'34.011		3'05.921	1'05.980	PIT	3'26.715	0'32.457		3'41.166	0'35.034		1'58.528	0'33.258	
4ª - 1	0'47.330	0'47.330	171.702				0'44.778	0'44.778	188.154	0'49.225	0'49.225	173.355	0'48.410	0'48.410	188.812
4ª - 2	1'28.957	0'41.627					1'23.408	0'38.630		1'32.027	0'42.802		1'35.451	0'47.041	
4ª - 3	2'17.517	0'48.560	PIT				2'07.261	0'43.853	PIT	2'07.252	0'35.225		2'18.598	0'43.147	PIT
5ª - 1	2'58.590	2'58.590					1'45.771	1'45.771		0'48.523	0'48.523	168.225			
5ª - 2	3'41.691	0'43.101					2'24.696	0'38.925		1'30.867	0'42.344				
5ª - 3	4'16.753	0'35.062					2'57.345	0'32.649		2'05.469	0'34.602				
6ª - 1	0'47.583	0'47.583	170.887				0'44.279	0'44.279	197.441	0'47.939	0'47.939	173.355			
6ª - 2	1'29.782	0'42.199					1'23.061	0'38.782		1'30.894	0'42.955				
6ª - 3	2'04.265	0'34.483					1'55.361	0'32.300		2'17.353	0'46.459	PIT			
7ª - 1	0'47.759	0'47.759	170.887				0'44.524	0'44.524	191.151	5'01.826	5'01.826				
7ª - 2	1'29.943	0'42.184					1'24.498	0'39.974		5'44.225	0'42.399				
7ª - 3	2'04.722	0'34.779					1'57.192	0'32.694		6'19.307	0'35.082				
8ª - 1	0'47.893	0'47.893	169.279				0'44.564	0'44.564	194.245	0'48.356	0'48.356	169.812			
8ª - 2	1'30.167	0'42.274					1'24.289	0'39.725		1'30.119	0'41.763				
8ª - 3	2'04.579	0'34.412					2'08.600	0'44.311	PIT	2'04.580	0'34.461				
9ª - 1	0'47.391	0'47.391	170.617							0'47.870	0'47.870	172.524			
9ª - 2	1'29.275	0'41.884								1'29.921	0'42.051				
9ª - 3	2'03.614	0'34.339								2'04.927	0'35.006				
10ª - 1	0'47.342	0'47.342	172.249							0'59.252	0'59.252	120.671			
10ª - 2	1'29.254	0'41.912													
10ª - 3	2'03.559	0'34.305													
11ª - 1	0'47.619	0'47.619	170.617												
11ª - 2	1'29.583	0'41.964													
11ª - 3	2'04.399	0'34.816													

Vuelta Ideal	
0'46.627	0'46.627
1'28.012	0'41.385
2'02.023	0'34.011

Vuelta Ideal	
0'46.148	0'46.148
1'26.047	0'39.899
1'59.554	0'33.507

Vuelta Ideal	
0'44.279	0'44.279
1'22.909	0'38.630
1'55.209	0'32.300

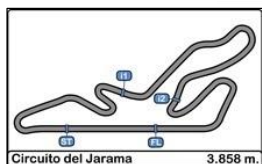
Vuelta Ideal	
0'47.870	0'47.870
1'29.633	0'41.763
2'04.094	0'34.461

Vuelta Ideal	
0'45.419	0'45.419
1'25.195	0'39.776
1'58.453	0'33.258

Vuelta Mas Rapida Ideal	
0'43.524	0'43.524
1'21.600	0'38.076
1'53.541	0'31.941



Campeonato RACE de Turismos



Circuito del Jarama DIVISION I Entrenamientos

Tiempos por Vuelta

15/09/2018

Numero	11			13			14			16			17		
	T. Vuelta	Parciales	Vel./Pil.	T. Vuelta	Parciales	Vel./Pil.	T. Vuelta	Parciales	Vel./Pil.	T. Vuelta	Parciales	Vel./Pil.	T. Vuelta	Parciales	Vel./Pil.
1ª - 1	1'59.084	1'59.084		0'43.925	0'43.925	196.364	0'46.988	0'46.988	165.899	0'47.313	0'47.313	160.238	0'45.778	0'45.778	181.209
1ª - 2	2'46.408	0'47.324		1'22.004	0'38.079		1'27.965	0'40.977		1'27.729	0'40.416		1'25.315	0'39.537	
1ª - 3	3'20.967	0'34.559		1'53.945	0'31.941		2'01.311	0'33.346		2'01.336	0'33.607		1'58.505	0'33.190	
2ª - 1	0'46.338	0'46.338	178.513	0'44.118	0'44.118	202.627	0'46.058	0'46.058	171.975	0'44.648	0'44.648	185.568	0'45.206	0'45.206	195.653
2ª - 2	1'26.301	0'39.963		1'22.216	0'38.098		1'26.733	0'40.675		1'24.231	0'39.583		1'24.467	0'39.261	
2ª - 3	2'03.369	0'37.068		1'54.293	0'32.077		2'07.509	0'40.776	PIT	1'56.730	0'32.499		1'56.899	0'32.432	
3ª - 1	0'46.334	0'46.334	173.634	0'44.046	0'44.046	205.324	2'43.385	2'43.385		0'47.775	0'47.775	184.932	0'44.986	0'44.986	189.474
3ª - 2	1'27.120	0'40.786		1'22.286	0'38.240		3'23.809	0'40.424		1'27.862	0'40.087		1'24.063	0'39.077	
3ª - 3	2'00.715	0'33.595		1'54.458	0'32.172		3'56.717	0'32.908		2'08.515	0'40.653	PIT	1'56.705	0'32.642	
4ª - 1	0'55.762	0'55.762	123.148	0'44.083	0'44.083	198.530	0'47.828	0'47.828	182.125	3'20.512	3'20.512		0'44.519	0'44.519	194.595
4ª - 2	1'50.344	0'54.582		1'22.159	0'38.076		1'28.748	0'40.920		4'01.126	0'40.614		1'23.567	0'39.048	
4ª - 3	2'43.597	0'53.253	PIT	1'54.114	0'31.955		2'02.336	0'33.588		4'34.029	0'32.903		1'55.787	0'32.220	
5ª - 1	3'42.092	3'42.092		0'44.699	0'44.699	201.493	0'45.531	0'45.531	180.905	0'44.173	0'44.173	186.852	0'44.097	0'44.097	195.299
5ª - 2	4'26.171	0'44.079		1'29.079	0'44.380		1'25.476	0'39.945		1'23.969	0'39.796		1'23.792	0'39.695	
5ª - 3	5'00.501	0'34.330		2'16.220	0'47.141	PIT	1'58.349	0'32.873		1'56.488	0'32.519		1'56.089	0'32.297	
6ª - 1	0'46.691	0'46.691	179.402	2'28.294	2'28.294		0'45.817	0'45.817	180.000	0'44.163	0'44.163	187.827	0'43.795	0'43.795	195.653
6ª - 2	1'40.460	0'53.769		3'20.032	0'51.738		1'36.726	0'50.909		1'23.502	0'39.339		1'22.396	0'38.601	
6ª - 3	2'29.105	0'48.645	PIT	3'54.814	0'34.782		2'22.478	0'45.752	PIT	1'56.036	0'32.534		1'54.571	0'32.175	
7ª - 1				0'43.806	0'43.806	203.008	4'40.350	4'40.350		0'44.269	0'44.269	187.500	0'44.138	0'44.138	193.896
7ª - 2				1'23.824	0'40.018		5'21.093	0'40.743		1'23.791	0'39.522		1'22.488	0'38.350	
7ª - 3				2'09.319	0'45.495	PIT	5'54.217	0'33.124		1'56.275	0'32.484		1'54.670	0'32.182	
8ª - 1				2'38.994	2'38.994		0'45.541	0'45.541	179.105	0'44.347	0'44.347	187.175	0'43.524	0'43.524	196.722
8ª - 2				3'32.246	0'53.252		1'26.008	0'40.467		1'23.679	0'39.332		1'22.459	0'38.935	
8ª - 3				4'14.755	0'42.509		1'59.024	0'33.016		1'56.086	0'32.407		1'54.531	0'32.072	
9ª - 1				1'02.592	1'02.592	110.092	0'45.554	0'45.554	180.000	0'52.294	0'52.294	160.001	0'43.692	0'43.692	194.946
9ª - 2				1'56.035	0'53.443		1'25.960	0'40.406		1'45.185	0'52.891		1'22.480	0'38.788	
9ª - 3							1'58.991	0'33.031					1'56.431	0'33.951	
10ª - 1							0'49.868	0'49.868	173.355				1'11.454	1'11.454	
10ª - 2							1'39.113	0'49.245							
10ª - 3															
11ª - 1															
11ª - 2															
11ª - 3															

Vuelta Ideal	
0'46.334	0'46.334
1'26.297	0'39.963
1'59.892	0'33.595

Vuelta Ideal	
0'43.806	0'43.806
1'21.882	0'38.076
1'53.823	0'31.941

Vuelta Ideal	
0'45.531	0'45.531
1'25.476	0'39.945
1'58.349	0'32.873

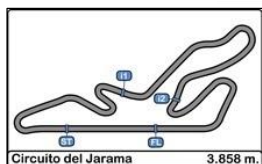
Vuelta Ideal	
0'44.163	0'44.163
1'23.495	0'39.332
1'55.902	0'32.407

Vuelta Ideal	
0'43.524	0'43.524
1'21.874	0'38.350
1'53.946	0'32.072

Vuelta Mas Rapida Ideal	
0'43.524	0'43.524
1'21.600	0'38.076
1'53.541	0'31.941



Campeonato RACE de Turismos



Circuito del Jarama DIVISION I Entrenamientos

Tiempos por Vuelta

15/09/2018

Numero	18			22			24			26			31		
	T. Vuelta	Parciales	Vel./Pil.	T. Vuelta	Parciales	Vel./Pil.	T. Vuelta	Parciales	Vel./Pil.	T. Vuelta	Parciales	Vel./Pil.	T. Vuelta	Parciales	Vel./Pil.
1ª - 1	0'48.195	0'48.195	184.932	0'44.909	0'44.909	193.549	0'48.136	0'48.136	161.920	0'50.289	0'50.289	148.149	0'46.518	0'46.518	163.637
1ª - 2	1'34.970	0'46.775		1'24.175	0'39.266		1'28.654	0'40.518		1'35.835	0'45.546		1'26.270	0'39.752	
1ª - 3	2'25.177	0'50.207	PIT	1'56.629	0'32.454		2'08.780	0'40.126	PIT	2'11.803	0'35.968		1'59.155	0'32.885	
2ª - 1	3'50.039	3'50.039		0'45.814	0'45.814	186.852	3'06.159	3'06.159		0'49.677	0'49.677	162.651	0'45.471	0'45.471	179.701
2ª - 2	4'30.841	0'40.802		1'24.693	0'38.879		3'46.426	0'40.267		1'35.567	0'45.890		1'24.764	0'39.293	
2ª - 3	5'05.846	0'35.005		1'57.246	0'32.553		4'20.037	0'33.611		2'11.752	0'36.185		1'57.947	0'33.183	
3ª - 1	0'47.021	0'47.021	186.207	0'45.012	0'45.012	184.932	0'45.674	0'45.674	180.602	0'49.401	0'49.401	164.886	0'45.387	0'45.387	186.529
3ª - 2	1'29.429	0'42.408		1'24.550	0'39.538		1'25.823	0'40.149		1'34.966	0'45.565		1'24.781	0'39.394	
3ª - 3	2'04.427	0'34.998		1'57.856	0'33.306		1'58.629	0'32.806		2'11.417	0'36.451		1'57.446	0'32.665	
4ª - 1	0'46.333	0'46.333	190.813	0'44.915	0'44.915	196.722	0'45.245	0'45.245	183.674	0'49.255	0'49.255	169.812	0'45.299	0'45.299	181.513
4ª - 2	1'26.795	0'40.462		1'24.089	0'39.174		1'24.876	0'39.631		1'33.870	0'44.615		1'24.905	0'39.606	
4ª - 3	2'00.481	0'33.686		2'05.599	0'41.510		1'58.088	0'33.212		2'09.743	0'35.873		1'57.896	0'32.991	
5ª - 1	0'46.837	0'46.837	179.701	0'47.681	0'47.681	175.610	0'45.328	0'45.328	184.301	0'49.949	0'49.949	173.634	0'45.410	0'45.410	180.602
5ª - 2	1'27.993	0'41.156		1'28.380	0'40.699		1'24.740	0'39.412		1'34.469	0'44.520		1'25.051	0'39.641	
5ª - 3	2'01.824	0'33.831		2'01.582	0'33.202		1'57.544	0'32.804		2'10.076	0'35.607		2'00.323	0'35.272	
6ª - 1	0'46.978	0'46.978	185.568	0'46.169	0'46.169	194.245	0'49.873	0'49.873	187.176	0'49.261	0'49.261	164.134	0'49.473	0'49.473	187.827
6ª - 2	1'27.561	0'40.583		1'26.254	0'40.085		1'43.930	0'54.057		1'34.296	0'45.035		1'37.089	0'47.616	
6ª - 3	2'02.069	0'34.508		1'59.196	0'32.942		2'27.536	0'43.606	PIT	2'09.705	0'35.409		2'18.489	0'41.400	PIT
7ª - 1	0'50.688	0'50.688	178.218	0'45.294	0'45.294	190.813				0'48.340	0'48.340	172.249	8'54.475	8'54.475	
7ª - 2	1'43.688	0'53.000		1'25.318	0'40.024					1'34.719	0'46.379		9'33.853	0'39.378	
7ª - 3	2'28.296	0'44.608	PIT	1'58.324	0'33.006					2'10.509	0'35.790		10'07.514	0'33.661	
8ª - 1	3'23.895	3'23.895		0'45.295	0'45.295	196.008				0'48.328	0'48.328	175.896	0'45.509	0'45.509	188.154
8ª - 2	4'05.100	0'41.205		1'24.989	0'39.694					1'32.166	0'43.838		1'24.479	0'38.970	
8ª - 3	4'40.971	0'35.871		1'57.840	0'32.851					2'08.265	0'36.099		1'57.530	0'33.051	
9ª - 1	0'53.964	0'53.964	133.664	0'46.035	0'46.035	194.946				0'49.741	0'49.741	170.079	0'45.425	0'45.425	182.125
9ª - 2	1'51.461	0'57.497		1'26.588	0'40.553					1'41.069	0'51.328		1'24.547	0'39.122	
9ª - 3				1'59.686	0'33.098					2'34.590	0'53.521	PIT	1'57.905	0'33.358	
10ª - 1				0'45.182	0'45.182	190.813							0'56.595	0'56.595	122.449
10ª - 2				1'24.351	0'39.169										
10ª - 3				1'57.061	0'32.710										
11ª - 1				0'44.936	0'44.936	196.008									
11ª - 2				1'24.888	0'39.952										
11ª - 3				1'57.858	0'32.970										

Vuelta Ideal	
0'46.333	0'46.333
1'26.795	0'40.462
2'00.481	0'33.686

Vuelta Ideal	
0'44.909	0'44.909
1'23.788	0'38.879
1'56.242	0'32.454

Vuelta Ideal	
0'45.245	0'45.245
1'24.657	0'39.412
1'57.461	0'32.804

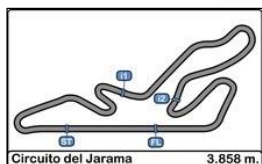
Vuelta Ideal	
0'48.328	0'48.328
1'32.166	0'43.838
2'07.575	0'35.409

Vuelta Ideal	
0'45.299	0'45.299
1'24.269	0'38.970
1'56.934	0'32.665

Vuelta Mas Rapida Ideal	
0'43.524	0'43.524
1'21.600	0'38.076
1'53.541	0'31.941



Campeonato RACE de Turismos



Circuito del Jarama DIVISION I Entrenamientos

Tiempos por Vuelta

15/09/2018

Numero	40			41		
	T. Vuelta	Parciales	Vel./Pil.	T. Vuelta	Parciales	Vel./Pil.
1ª - 1	0'53.420	0'53.420	149.792	0'50.145	0'50.145	162.651
1ª - 2	1'41.712	0'48.292		1'35.345	0'45.200	
1ª - 3	2'20.436	0'38.724		2'17.803	0'42.458	
2ª - 1	0'53.052	0'53.052	150.418	0'49.257	0'49.257	165.391
2ª - 2	1'42.285	0'49.233		1'32.780	0'43.523	
2ª - 3	2'21.062	0'38.777		2'08.843	0'36.063	
3ª - 1	0'52.904	0'52.904	150.209	0'49.308	0'49.308	162.651
3ª - 2	1'42.773	0'49.869		1'32.730	0'43.422	
3ª - 3	2'21.626	0'38.853		2'08.362	0'35.632	
4ª - 1	0'52.850	0'52.850	150.418	0'49.201	0'49.201	167.963
4ª - 2	1'45.345	0'52.495		1'32.308	0'43.107	
4ª - 3	2'24.176	0'38.831		2'07.976	0'35.668	
5ª - 1	0'54.728	0'54.728	152.328	0'48.866	0'48.866	173.634
5ª - 2	1'43.458	0'48.730		1'31.852	0'42.986	
5ª - 3	2'24.693	0'41.235		2'07.837	0'35.985	
6ª - 1	0'53.251	0'53.251	151.473	0'48.486	0'48.486	169.812
6ª - 2	1'45.423	0'52.172		1'30.994	0'42.508	
6ª - 3	2'24.188	0'38.765		2'05.556	0'34.562	
7ª - 1	0'52.752	0'52.752	150.839	0'48.203	0'48.203	165.645
7ª - 2	1'41.035	0'48.283		1'36.020	0'47.817	
7ª - 3	2'19.498	0'38.463		2'24.536	0'48.516	PIT
8ª - 1	0'52.749	0'52.749	149.585			
8ª - 2	1'41.127	0'48.378				
8ª - 3	2'20.037	0'38.910				
9ª - 1	0'53.088	0'53.088	151.686			
9ª - 2	1'43.641	0'50.553				
9ª - 3	2'33.959	0'50.318	PIT			
10ª - 1	2'47.357	2'47.357				
10ª - 2	3'36.407	0'49.050				
10ª - 3	4'15.391	0'38.984				
11ª - 1			149.172			
11ª - 2						
11ª - 3						

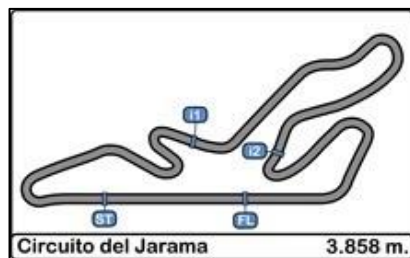
Vuelta Ideal	
0'52.749	0'52.749
1'41.032	0'48.283
2'19.495	0'38.463

Vuelta Ideal	
0'48.203	0'48.203
1'30.711	0'42.508
2'05.273	0'34.562

Vuelta Mas Rapida Ideal	
0'43.524	0'43.524
1'21.600	0'38.076
1'53.541	0'31.941



Campeonato RACE de Turismos



Circuito del Jarama DIVISION I Entrenamientos

Resultados por sectores

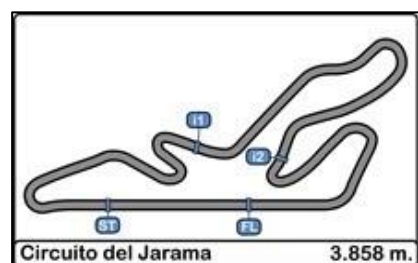
15/09/2018

Sector - 1		Sector - 2		Sector - 3		Vuelta Ideal vs Vuelta Rapida					
Ord.	Nº Piloto	Tiempo	Nº Piloto	Tiempo	Nº Piloto	Tiempo	Ord.	Nº Piloto	V. Ideal	V. rapida	Ord.
1	17 Jaime Cela Talavera	43.524	13 Sergio Lopez Mayoral	38.076	13 Sergio Lopez Mayoral	31.941	1	13 Sergio Lopez Mayoral	1'53.823	1'53.945	1
2	13 Sergio Lopez Mayoral	43.806	17 Jaime Cela Talavera	38.350	17 Jaime Cela Talavera	32.072	2	17 Jaime Cela Talavera	1'53.946	1'54.531	2
3	16 Eduardo Alonso De Pablo	44.163	6 José Alberto Vila Sainz	38.630	6 José Alberto Vila Sainz	32.300	3	6 José Alberto Vila Sainz	1'55.209	1'55.361	3
4	6 José Alberto Vila Sainz	44.279	22 Julio Martin Agudo	38.879	16 Eduardo Alonso De Pablo	32.407	4	16 Eduardo Alonso De Pablo	1'55.902	1'56.036	4
5	22 Julio Martin Agudo	44.909	31 José Ramón Fernandez Sanchez	38.970	22 Julio Martin Agudo	32.454	5	22 Julio Martin Agudo	1'56.242	1'56.629	5
6	24 Cristian Sosa De Ana	45.245	16 Eduardo Alonso De Pablo	39.332	31 José Ramón Fernandez Sanchez	32.665	6	31 José Ramón Fernandez Sanchez	1'56.934	1'57.446	6
7	31 José Ramón Fernandez Sanchez	45.299	24 Cristian Sosa De Ana	39.412	24 Cristian Sosa De Ana	32.804	7	24 Cristian Sosa De Ana	1'57.461	1'57.544	7
8	9 Alberto Peña Bautista	45.419	9 Alberto Peña Bautista	39.776	14 Christian García García	32.873	8	14 Christian García García	1'58.349	1'58.349	8
9	14 Christian García García	45.531	4 Luis Barroso Catalina	39.899	9 Alberto Peña Bautista	33.258	9	9 Alberto Peña Bautista	1'58.453	1'58.528	9
10	4 Luis Barroso Catalina	46.148	14 Christian García García	39.945	4 Luis Barroso Catalina	33.507	10	4 Luis Barroso Catalina	1'59.554	1'59.554	10
11	18 Javier Villa Navarro	46.333	11 Sergio Garcia Sardina	39.963	11 Sergio Garcia Sardina	33.595	11	11 Sergio Garcia Sardina	1'59.892	2'00.715	12
12	11 Sergio Garcia Sardina	46.334	18 Javier Villa Navarro	40.462	18 Javier Villa Navarro	33.686	12	18 Javier Villa Navarro	2'00.481	2'00.481	11
13	3 Carlos Flores Herranz	46.627	3 Carlos Flores Herranz	41.385	3 Carlos Flores Herranz	34.011	13	3 Carlos Flores Herranz	2'02.023	2'02.239	13
14	7 Juan Carlos Martin Hernandez	47.870	7 Juan Carlos Martin Hernandez	41.763	7 Juan Carlos Martin Hernandez	34.461	14	7 Juan Carlos Martin Hernandez	2'04.094	2'04.580	14
15	41 Alejandro Diaz	48.203	41 Alejandro Diaz	42.508	41 Alejandro Diaz	34.562	15	41 Alejandro Diaz	2'05.273	2'05.556	15
16	26 Beatriz Oltra Gacia	48.328	26 Beatriz Oltra Gacia	43.838	26 Beatriz Oltra Gacia	35.409	16	26 Beatriz Oltra Gacia	2'07.575	2'08.265	16
17	40 Alberto Gonzalez Checa	52.749	40 Alberto Gonzalez Checa	48.283	40 Alberto Gonzalez Checa	38.463	17	40 Alberto Gonzalez Checa	2'19.495	2'19.498	17





Campeonato RACE de Turismos



Circuito del Jarama DIVISION I Entrenamientos

Mejores Velocidades Maximas

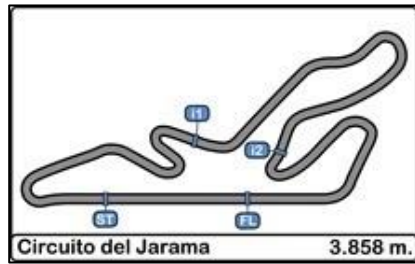
15/09/2018

Ord.	Nº	Piloto	Piloto 2	Concursante	Vehiculo	Clase	Cla.	Fem.	Junior	Vmax 1		Vmax 2		Vmax 3		Vmax 4		Vmax 5		Media
										Km/h	Vta.	Km/h	Vta.	Km/h	Vta.	Km/h	Vta.	Km/h	Vta.	
1	13	Sergio Lopez Mayoral		PARADINAS MOTORSPOR	PEUGEOT 207 LW THP	ST-2	1º			205.323	4	203.007	8	202.627	3	201.493	6	198.529	5	202.196
2	6	José Alberto Vila Sainz		C.D.E. ULTIMA VUELTA	PEUGEOT 207 LW THP	ST-2	2º			197.441	7	194.245	9	191.150	8	188.153	2	188.153	5	191.828
3	17	Jaime Cela Talavera		RASANTE SPORT	CITROEN SAXO 1.6	2	1º			196.721	9	195.652	3	195.652	7	195.298	6	194.946	10	195.654
4	22	Julio Martin Agudo		ESCUADERIA LEMANS	PEUGEOT 207 Copa	ST-2	3º			196.721	5	196.007	9	196.007	12	194.946	10	194.245	7	195.585
5	18	Javier Villa Navarro		C.D.E. ULTIMA VUELTA	HYUNDAI GETZ	ST-2	4º			190.813	5	186.207	4	185.567	7	184.932	2	179.701	6	185.444
6	9	Alberto Peña Bautista		C.D.E. ULTIMA VUELTA	HYUNDAI ACCENT	ST-1	1º			190.141	4	188.811	5	187.500	3	184.931	2	68.528	1	163.982
7	31	José Ramón Fernandez Sanchez		CHEFO SPORT	PEUGEOT 207 LW THP	ST-2	5º			188.153	9	187.826	7	186.528	4	182.125	10	181.513	5	185.229
8	16	Eduardo Alonso De Pablo		R A C E	HYUNDAI GETZ	2	2º			187.826	7	187.500	8	187.175	9	186.851	6	185.567	3	186.984
9	24	Cristian Sosa De Ana		C.D.E. ULTIMA VUELTA	HONDA CIVIC	ST-1	2º			187.175	7	184.300	6	183.673	5	180.602	4	161.919	2	179.534
10	14	Christian García García		C.D.E. ULTIMA VUELTA	HYUNDAI GETZ	2	3º			182.125	5	180.904	6	180.000	7	180.000	10	179.104	9	180.427
11	11	Sergio Garcia Sardina		JARAMA SPORT	HYUNDAI GETZ	ST-2	6º			179.402	7	178.512	3	173.633	4	123.147	5	75.789	2	146.097
12	26	Beatriz Oltra Gacia		EFICAR TEAM	FORD PUMA	ST-1	3º			175.896	9	173.633	6	172.249	8	170.079	10	169.811	5	172.334
13	3	Carlos Flores Herranz	Israel Duarte Ramirez	R A C E	HYUNDAI ACCENT	2	4º			175.041	2	173.913	3	172.800	4	172.249	11	171.701	5	173.141
14	4	Luis Barroso Catalina		GT PERFORMANCE	HONDA CIVIC 1.6	ST-1	4º			175.040	3	172.800	2	163.885	4					170.575
15	41	Alejandro Diaz		ULTIMA VUELTA	PEUGEOT 207 LW THP	ST-2	7º			173.633	6	169.811	7	167.963	5	165.644	8	165.391	3	168.488
16	7	Juan Carlos Martin Hernandez	Jesús Hernandez Jimenez	CHEFO SPORT	CITROEN SAXO 1.6	2	5º			173.355	7	173.355	5	172.524	10	172.249	2	169.811	9	172.259
17	40	Alberto Gonzalez Checa		C.D.E. ULTIMA VUELTA	TOYOTA AYGO	2	6º			152.327	6	151.685	10	151.473	7	150.838	8	150.418	3	151.348





Campeonato RACE de Turismos



Circuito del Jarama DIVISION I Entrenamientos

Evolucion Vuelta Rapida

15/09/2018

<u>Hora</u>	<u>Tiempo Sesion</u>	<u>Nº</u>	<u>Piloto</u>	<u>Piloto 2</u>	<u>Concursante</u>	<u>Vehiculo</u>	<u>Clase</u>	<u>Fem.</u>	<u>Junior</u>	<u>Tiempo</u>	<u>Km/h</u>	<u>Vuelta</u>
9:12'28.659	1'56.975	16	Eduardo Alonso De Pablo		R A C E	HYUNDAI GETZ	2			2'01.336	114.466	2
9:12'33.682	2'01.965	31	José Ramón Fernandez Sanchez		CHEFO SPORT	PEUGEOT 207 LW THP	ST-2			1'59.155	116.561	2
9:12'35.320	2'03.826	6	José Alberto Vila Sainz		C.D.E. ULTIMA VUELTA	PEUGEOT 207 LW THP	ST-2	Jr.		1'56.547	119.169	2
9:15'17.787	4'46.163	13	Sergio Lopez Mayoral		PARADINAS MOTORSPOR	PEUGEOT 207 LW THP	ST-2	Jr.		1'53.945	121.890	2





Circuito del Jarama DIVISION I Carrera

Parrilla de Salida

15/09/2018

Num.	Piloto	Tiempo	Fila	Num.	Piloto	Tiempo
		 8	40	Alberto Gonzalez Checa	2'19.498
26	Beatriz Oltra Gacia	2'08.265 7	41	Alejandro Diaz	2'05.556
7	Juan Carlos Martin Hernandez	2'04.580 6	3	Carlos Flores Herranz	2'02.239
11	Sergio Garcia Sardina	2'00.715 5	18	Javier Villa Navarro	2'00.481
4	Luis Barroso Catalina	1'59.554 4	9	Alberto Peña Bautista	1'58.528
14	Christian García García	1'58.349 3	24	Cristian Sosa De Ana	1'57.544
31	José Ramón Fernandez Sanchez	1'57.446 2	22	Julio Martin Agudo	1'56.629
16	Eduardo Alonso De Pablo	1'56.036 1	17	Jaime Cela Talavera	1'54.531
13	Sergio Lopez Mayoral	1'53.945				



Publicada a las:.....

Comisarios Deportivos :	Director de Carrera :	Cronometrador :
-------------------------	-----------------------	---------------------