Campeonato RACE de Turismos

División I

Circuito del Jarama

23 de Junio de 2018

Libro de Resultados

Cronometraje: Colegio de Cronometradores S.L.
www.cronococa.com

Campeonato RACE de Turismos

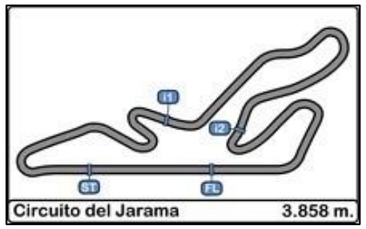

Circuito del Jarama
DIVISION I
Entrenamientos

Resultados

23/06/2018

Ord.	Nº	Piloto	Piloto_2	Concursante	Vehiculo	Clase	Cla.	Fem.	Junior	N.V.	V.R.	Tiempo	Dif. 1º	Dif. Ant.	Km/h
1	**19**	Jesús López-Pozuelo Rivas			PEUGEOT 205	C1	1º			10	**5**	**1'51.020**			125.102
2	**1**	Ignacio Leirana Castillo			CITROEN AX	C1	2º			11	**7**	**1'51.104**	0"084	0"084	125.007
3	**20**	Manuel Alvarez Lozano			SEAT IBIZA Trophy	2	1º			5	**3**	**1'51.413**	0"393	0"309	124.660
4	**17**	Jaime Cela Talavera			CITROEN SAXO 1.6	2	2º			11	**8**	**1'52.940**	1"920	1"527	122.975
5	**13**	Sergio Lopez Mayoral			PEUGEOT 207 LW THP	ST-2	1º		Jr.	7	**5**	**1'55.189**	4"169	2"249	120.574
6	**6**	José Alberto Vila Sainz			PEUGEOT 207 LW THP	ST-2	2º		Jr.	11	**7**	**1'56.805**	5"785	1"616	118.906
7	**22**	Julio Martin Agudo			PEUGEOT 207 Copa	ST-2	3º			11	**2**	**1'57.295**	6"275	0"490	118.409
8	**16**	Eduardo Alonso De Pablo			HYUNDAI GETZ	2	3º			9	**3**	**1'57.321**	6"301	0"026	118.383
9	**24**	Cristian Sosa De Ana			HONDA CIVIC	ST-1	1º			8	**3**	**1'58.351**	7"331	1"030	117.353
10	**9**	Alberto Peña Bautista			HYUNDAI ACCENT	ST-1	2º			6	**4**	**1'59.923**	8"903	1"572	115.814
11	**14**	Christian García García			HYUNDAI GETZ	2	4º		Jr.	10	**8**	**2'00.158**	9"138	0"235	115.588
12	**31**	José Ramón Fernandez Sanchez			PEUGEOT 207 LW THP	ST-2	4º			9	**2**	**2'00.160**	9"140	0"002	115.586
13	**4**	Luis Barroso Catalina			HONDA CIVIC 1.6	ST-1	3º			9	**8**	**2'00.528**	9"508	0"368	115.233
14	**21**	Juan Carlos Fernandez Pedrero			CITROEN AX 1600	ST-1	4º			8	**3**	**2'01.292**	10"272	0"764	114.507
15	**11**	Sergio Garcia Sardina			HYUNDAI GETZ	ST-2	5º			5	**4**	**2'01.967**	10"947	0"675	113.873
16	**5**	Samuel Pineda Sanchez			HYUNDAI GETZ	ST-2	6º			13	**8**	**2'04.055**	13"035	2"088	111.957
17	**18**	Javier Villa Navarro			HYUNDAI GETZ	ST-2	7º			8	**7**	**2'05.111**	14"091	1"056	111.012
18	**32**	Gonzalo Cabañas Fernandez			CITROEN AX 1600	ST-1	5º			8	**2**	**2'07.801**	16"781	2"690	108.675
19	**34**	Jorge Tello Villa			MAZDA MX5	ST-1	6º			12	**7**	**2'09.133**	18"113	1"332	107.554
20	**23**	David Vazquez Perez	Germán López Balboa		CITREON SAXO	2	5º			3	**2**	**2'10.447**	19"427	1"314	106.471

Publicada a las:.....

Estado Pista **Seca**

Comisarios Deportivos :	Director de Carrera :	Cronometrador :

Campeonato RACE de Turismos

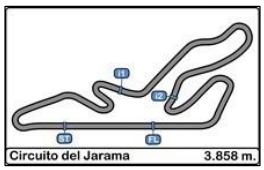

Circuito del Jarama
DIVISION I
Entrenamientos

Tiempos por Vuelta

23/06/2018

Numero	1			4			5			6			9		
Vuelta	T. Vuelta	Parciales	Vel./Pil.	T. Vuelta	Parciales	Vel./Pil.	T. Vuelta	Parciales	Vel./Pil.	T. Vuelta	Parciales	Vel./Pil.	T. Vuelta	Parciales	Vel./Pil.
1ª - 1	0'44.106	0'44.106	193.549	0'47.365	0'47.365	165.138	0'48.419	0'48.419	174.758	2'17.339	2'17.339		0'46.750	0'46.750	185.887
1ª - 2	1'21.389	0'37.283		1'27.736	0'40.371		1'30.120	0'41.701		2'57.398	0'40.059		1'26.941	0'40.191	
1ª - 3	1'52.669	0'31.280		2'01.198	0'33.462		2'04.862	0'34.742		3'30.675	0'33.277		2'00.588	0'33.647	
2ª - 1	0'42.905	0'42.905	195.653	0'46.756	0'46.756	176.471	0'48.341	0'48.341	177.925	0'45.913	0'45.913	188.154	0'46.269	0'46.269	186.207
2ª - 2	1'20.151	0'37.246		1'27.568	0'40.812		1'30.395	0'42.054		1'26.380	0'40.467		1'26.611	0'40.342	
2ª - 3	1'51.624	0'31.473		2'01.169	0'33.601		2'05.032	0'34.637		1'59.786	0'33.406		2'00.231	0'33.620	
3ª - 1	0'43.050	0'43.050	197.081	0'46.990	0'46.990	177.632	0'47.857	0'47.857	179.402	0'46.733	0'46.733	185.249	0'46.249	0'46.249	187.827
3ª - 2	1'20.040	0'36.990		1'29.330	0'42.340		1'29.754	0'41.897		1'26.053	0'39.320		1'26.338	0'40.089	
3ª - 3	1'51.143	0'31.103		2'03.989	0'34.659		2'04.577	0'34.823		1'59.013	0'32.960		1'59.923	0'33.585	
4ª - 1	0'43.316	0'43.316	197.441	0'47.324	0'47.324	168.750	0'47.851	0'47.851	178.218	0'46.724	0'46.724	191.830	0'46.620	0'46.620	187.176
4ª - 2	1'20.697	0'37.381		1'29.093	0'41.769		1'29.851	0'42.000		1'26.278	0'39.554		1'26.805	0'40.185	
4ª - 3	1'51.827	0'31.130		2'16.816	0'47.723	PIT	2'04.595	0'34.744		1'59.701	0'33.423		2'00.467	0'33.662	
5ª - 1	0'43.044	0'43.044	194.946	10'35.694	10'35.694		0'47.955	0'47.955	177.050	0'47.401	0'47.401	183.987	0'54.555	0'54.555	137.405
5ª - 2	1'20.087	0'37.043		11'16.992	0'41.298		1'29.717	0'41.762		1'27.505	0'40.104		1'44.932	0'50.377	
5ª - 3	1'51.153	0'31.066		11'50.686	0'33.694		2'04.824	0'35.107		2'00.983	0'33.478		2'35.381	0'50.449	PIT
6ª - 1	0'42.776	0'42.776	193.896	0'46.631	0'46.631	167.702	0'47.701	0'47.701	178.808	0'45.251	0'45.251	193.203			
6ª - 2	1'20.139	0'37.363		1'27.182	0'40.551		1'29.701	0'42.000		1'24.237	0'38.986				
6ª - 3	1'51.104	0'30.965		2'00.893	0'33.711		2'04.448	0'34.747		1'56.805	0'32.568				
7ª - 1	0'43.223	0'43.223	192.858	0'46.270	0'46.270	175.325	0'47.523	0'47.523	180.000	0'45.563	0'45.563	189.807			
7ª - 2	1'20.332	0'37.109		1'26.798	0'40.528		1'29.379	0'41.856		1'25.273	0'39.710				
7ª - 3	1'51.343	0'31.011		2'00.528	0'33.730		2'04.055	0'34.676		1'58.231	0'32.958				
8ª - 1	0'43.251	0'43.251	194.595	0'46.304	0'46.304	172.801	0'47.782	0'47.782	178.513	0'45.168	0'45.168	195.299			
8ª - 2	1'20.276	0'37.025		1'26.940	0'40.636		1'29.844	0'42.062		1'31.307	0'46.139				
8ª - 3	1'51.548	0'31.272		2'30.420	1'03.480	PIT	2'04.619	0'34.775		2'17.156	0'45.849	PIT			
9ª - 1	0'43.463	0'43.463	194.946				0'48.519	0'48.519	179.105	2'14.210	2'14.210	104.957			
9ª - 2	1'20.807	0'37.344					1'30.288	0'41.769		2'53.104	0'38.894				
9ª - 3	1'51.823	0'31.016					2'05.190	0'34.902		3'26.098	0'32.994				
10ª - 1	0'43.531	0'43.531	193.203				0'47.982	0'47.982	178.218	0'45.215	0'45.215	196.008			
10ª - 2	1'26.210	0'42.679					1'30.386	0'42.404		1'24.215	0'39.000				
10ª - 3	2'10.355	0'44.145	PIT				2'05.721	0'35.335		1'56.905	0'32.690				
11ª - 1							0'47.959	0'47.959	177.632	0'53.531	0'53.531	150.838			
11ª - 2							1'29.900	0'41.941		1'43.358	0'49.827				
11ª - 3							2'04.663	0'34.763							
12ª - 1							0'47.568	0'47.568	179.105						
12ª - 2							1'29.276	0'41.708							
12ª - 3							2'04.513	0'35.237							

Vuelta Ideal	
0'42.776	0'42.776
1'19.766	0'36.990
1'50.731	0'30.965

Vuelta Ideal	
0'46.270	0'46.270
1'26.641	0'40.371
2'00.103	0'33.462

Vuelta Ideal	
0'47.523	0'47.523
1'29.224	0'41.701
2'03.861	0'34.637

Vuelta Ideal	
0'45.168	0'45.168
1'24.062	0'38.894
1'56.630	0'32.568

Vuelta Ideal	
0'46.249	0'46.249
1'26.338	0'40.089
1'59.923	0'33.585

Vuelta Mas Rapida Ideal	
0'42.776	0'42.776
1'19.766	0'36.990
1'50.617	0'30.851

Campeonato RACE de Turismos

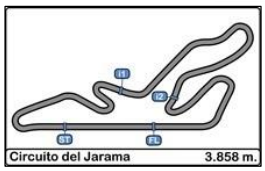

Circuito del Jarama
DIVISION I
Entrenamientos

Tiempos por Vuelta

23/06/2018

Numero	11			13			14			16			17		
Vuelta	T. Vuelta	Parciales	Vel./Pil.	T. Vuelta	Parciales	Vel./Pil.	T. Vuelta	Parciales	Vel./Pil.	T. Vuelta	Parciales	Vel./Pil.	T. Vuelta	Parciales	Vel./Pil.
1ª - 1	0'47.254	0'47.254	181.819	0'44.711	0'44.711	201.870	0'47.509	0'47.509	173.634	0'46.048	0'46.048	182.433	0'44.723	0'44.723	193.203
1ª - 2	1'45.443	0'58.189		1'24.056	0'39.345		1'29.288	0'41.779		1'25.736	0'39.688		1'23.032	0'38.309	
1ª - 3	2'37.822	0'52.379	PIT	1'56.389	0'32.333		2'03.363	0'34.075		1'59.817	0'34.081		1'55.718	0'32.686	
2ª - 1	3'53.780	3'53.780		0'44.970	0'44.970	203.390	0'47.123	0'47.123	170.617	0'45.177	0'45.177	189.474	0'44.528	0'44.528	194.595
2ª - 2	4'35.809	0'42.029		1'23.357	0'38.387		1'28.334	0'41.211		1'24.526	0'39.349		1'23.235	0'38.707	
2ª - 3	5'11.121	0'35.312		2'02.028	0'38.671	PIT	2'02.086	0'33.752		1'57.321	0'32.795		1'55.330	0'32.095	
3ª - 1	0'46.536	0'46.536	186.207	1'59.948	1'59.948	103.747	0'48.647	0'48.647	177.925	0'45.487	0'45.487	186.529	0'44.389	0'44.389	192.858
3ª - 2	1'27.155	0'40.619		2'38.522	0'38.574		1'29.337	0'40.690		1'25.209	0'39.722		1'23.533	0'39.144	
3ª - 3	2'01.967	0'34.812		3'10.710	0'32.188		2'03.269	0'33.932		2'09.694	0'44.485	PIT	2'04.711	0'41.178	PIT
4ª - 1	0'54.144	0'54.144	165.138	0'44.724	0'44.724	199.262	0'47.050	0'47.050	185.887	3'07.850	3'07.850		6'03.859	6'03.859	
4ª - 2	1'46.000	0'51.856		1'23.012	0'38.288		1'27.575	0'40.525		3'48.566	0'40.716		6'49.337	0'45.478	
4ª - 3	2'38.319	0'52.319	PIT	1'55.189	0'32.177		2'01.518	0'33.943		4'22.721	0'34.155		7'24.963	0'35.626	
5ª - 1				0'44.580	0'44.580	199.631	0'46.876	0'46.876	166.154	0'45.462	0'45.462	187.827	0'46.586	0'46.586	165.391
5ª - 2				1'22.786	0'38.206		1'27.591	0'40.715		1'31.936	0'46.474		1'25.946	0'39.360	
5ª - 3				1'55.474	0'32.688		2'01.075	0'33.484		2'07.960	0'36.024		1'58.303	0'32.357	
6ª - 1				0'53.575	0'53.575	170.348	0'46.169	0'46.169	178.808	0'45.181	0'45.181	189.474	0'43.616	0'43.616	193.203
6ª - 2				1'46.387	0'52.812		1'26.940	0'40.771		1'25.189	0'40.008		1'21.592	0'37.976	
6ª - 3				2'36.963	0'50.576	PIT	2'00.522	0'33.582		1'59.907	0'34.718		1'53.531	0'31.939	
7ª - 1							0'45.925	0'45.925	178.513	0'45.082	0'45.082	189.474	0'43.115	0'43.115	197.081
7ª - 2							1'26.626	0'40.701		1'24.792	0'39.710		1'21.198	0'38.083	
7ª - 3							2'00.158	0'33.532		1'57.700	0'32.908		1'52.940	0'31.742	
8ª - 1							0'46.495	0'46.495	180.301	0'51.282	0'51.282	155.173	0'43.398	0'43.398	193.549
8ª - 2							1'28.026	0'41.531		1'37.499	0'46.217		1'21.311	0'37.913	
8ª - 3							2'02.045	0'34.019		2'25.349	0'47.850	PIT	1'52.952	0'31.641	
9ª - 1							0'46.414	0'46.414	176.760				0'43.313	0'43.313	196.008
9ª - 2							1'27.117	0'40.703					1'21.314	0'38.001	
9ª - 3							2'11.669	0'44.552	PIT				1'52.944	0'31.630	
10ª - 1													0'43.876	0'43.876	192.514
10ª - 2													1'21.825	0'37.949	
10ª - 3													1'53.702	0'31.877	
11ª - 1													0'58.766	0'58.766	128.114
11ª - 2													2'07.657	1'08.891	
11ª - 3															
12ª - 1															
12ª - 2															
12ª - 3															

Vuelta Ideal	
0'46.536	0'46.536
1'27.155	0'40.619
2'01.613	0'34.458

Vuelta Ideal	
0'44.580	0'44.580
1'22.786	0'38.206
1'54.888	0'32.102

Vuelta Ideal	
0'45.925	0'45.925
1'26.450	0'40.525
1'59.934	0'33.484

Vuelta Ideal	
0'45.082	0'45.082
1'24.431	0'39.349
1'57.226	0'32.795

Vuelta Ideal	
0'43.115	0'43.115
1'21.028	0'37.913
1'52.658	0'31.630

Vuelta Mas Rapida Ideal	
0'42.776	0'42.776
1'19.766	0'36.990
1'50.617	0'30.851

Campeonato RACE de Turismos

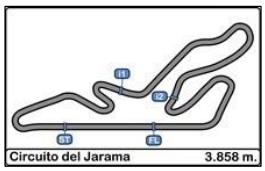

Circuito del Jarama
DIVISION I
Entrenamientos

Tiempos por Vuelta

23/06/2018

Numero	18			19			20			21			22		
Vuelta	T. Vuelta	Parciales	Vel./Pil.	T. Vuelta	Parciales	Vel./Pil.	T. Vuelta	Parciales	Vel./Pil.	T. Vuelta	Parciales	Vel./Pil.	T. Vuelta	Parciales	Vel./Pil.
1ª - 1	2'56.554	2'56.554		0'44.455	0'44.455	188.812	0'43.271	0'43.271	196.364	4'25.887	4'25.887		0'45.589	0'45.589	189.807
1ª - 2	3'39.629	0'43.075		1'23.155	0'38.700		1'21.136	0'37.865		5'08.979	0'43.092		1'24.670	0'39.081	
1ª - 3	4'15.044	0'35.415		1'54.826	0'31.671		1'52.296	0'31.160		5'44.579	0'35.600		1'57.295	0'32.625	
2ª - 1	0'48.808	0'48.808	177.050	0'44.284	0'44.284	194.595	0'43.300	0'43.300	193.896	0'46.570	0'46.570	188.812	0'45.540	0'45.540	191.151
2ª - 2	1'30.915	0'42.107		1'22.103	0'37.819		1'20.378	0'37.078		1'27.107	0'40.537		1'24.838	0'39.298	
2ª - 3	2'06.635	0'35.720		1'53.621	0'31.518		1'51.413	0'31.035		2'01.292	0'34.185		1'57.719	0'32.881	
3ª - 1	0'53.739	0'53.739	160.238	0'43.398	0'43.398	194.245	0'52.202	0'52.202	145.357	0'47.314	0'47.314	183.051	0'45.715	0'45.715	177.632
3ª - 2	1'41.296	0'47.557		1'20.914	0'37.516		1'38.748	0'46.546		1'28.553	0'41.239		1'25.164	0'39.449	
3ª - 3	2'27.649	0'46.353	PIT	1'52.345	0'31.431		2'17.096	0'38.348		2'02.682	0'34.129		1'58.237	0'33.073	
4ª - 1	4'24.398	4'24.398		0'42.876	0'42.876	194.946	0'50.929	0'50.929	152.543	0'46.922	0'46.922	183.362	0'45.676	0'45.676	192.514
4ª - 2	5'06.472	0'42.074		1'20.114	0'37.238		1'38.746	0'47.817		1'27.912	0'40.990		1'26.849	0'41.173	
4ª - 3	5'41.703	0'35.231		1'51.020	0'30.906		2'28.822	0'50.076	PIT	2'02.531	0'34.619		2'03.549	0'36.700	
5ª - 1	0'48.518	0'48.518	178.218	0'43.004	0'43.004	195.653				0'47.306	0'47.306	183.051	0'49.972	0'49.972	167.442
5ª - 2	1'30.843	0'42.325		1'20.218	0'37.214					1'28.387	0'41.081		1'37.009	0'47.037	
5ª - 3	2'06.286	0'35.443		2'00.716	0'40.498	PIT				2'02.702	0'34.315		2'11.322	0'34.313	
6ª - 1	0'48.230	0'48.230	175.041	2'17.348	2'17.348	111.918				0'46.985	0'46.985	181.819	0'45.290	0'45.290	192.858
6ª - 2	1'30.065	0'41.835		2'54.805	0'37.457					1'27.982	0'40.997		1'24.161	0'38.871	
6ª - 3	2'05.111	0'35.046		3'26.167	0'31.362					2'02.506	0'34.524		1'57.351	0'33.190	
7ª - 1	0'55.725	0'55.725	135.339	0'42.849	0'42.849	196.364				0'51.855	0'51.855	181.819	0'47.202	0'47.202	189.474
7ª - 2	1'50.513	0'54.788		1'20.472	0'37.623					1'45.943	0'54.088		1'28.700	0'41.498	
7ª - 3	2'45.674	0'55.161	PIT	1'51.323	0'30.851					2'38.771	0'52.828	PIT	2'01.792	0'33.092	
8ª - 1	2'06.106	2'06.106		0'42.999	0'42.999	198.166							0'45.742	0'45.742	190.813
8ª - 2	3'01.224	0'55.118		1'20.251	0'37.252								1'25.822	0'40.080	
8ª - 3				1'51.392	0'31.141								2'06.204	0'40.382	PIT
9ª - 1				0'54.172	0'54.172	128.725							2'21.753	2'21.753	102.467
9ª - 2				1'42.786	0'48.614								3'01.982	0'40.229	
9ª - 3				2'35.697	0'52.911	PIT							3'34.875	0'32.893	
10ª - 1													0'45.402	0'45.402	197.081
10ª - 2													1'24.506	0'39.104	
10ª - 3													1'57.705	0'33.199	
11ª - 1													0'54.350	0'54.350	141.177
11ª - 2													1'42.765	0'48.415	
11ª - 3															
12ª - 1															
12ª - 2															
12ª - 3															

Vuelta Ideal	
0'48.230	0'48.230
1'30.065	0'41.835
2'05.111	0'35.046

Vuelta Ideal	
0'42.849	0'42.849
1'20.063	0'37.214
1'50.914	0'30.851

Vuelta Ideal	
0'43.271	0'43.271
1'20.349	0'37.078
1'51.384	0'31.035

Vuelta Ideal	
0'46.570	0'46.570
1'27.107	0'40.537
2'01.236	0'34.129

Vuelta Ideal	
0'45.290	0'45.290
1'24.161	0'38.871
1'56.786	0'32.625

Vuelta Mas Rapida Ideal	
0'42.776	0'42.776
1'19.766	0'36.990
1'50.617	0'30.851

Campeonato RACE de Turismos

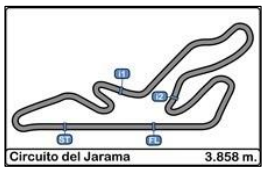

Circuito del Jarama
DIVISION I
Entrenamientos

Tiempos por Vuelta

23/06/2018

Numero	23			24			31			32			34		
Vuelta	T. Vuelta	Parciales	Vel./Pil.	T. Vuelta	Parciales	Vel./Pil.	T. Vuelta	Parciales	Vel./Pil.	T. Vuelta	Parciales	Vel./Pil.	T. Vuelta	Parciales	Vel./Pil.
1ª - 1	0'45.808	0'45.808	192.858	2'07.744	2'07.744		0'46.392	0'46.392	166.154	0'48.849	0'48.849	171.702	0'51.622	0'51.622	163.885
1ª - 2	1'26.132	0'40.324		2'48.400	0'40.656		1'26.719	0'40.327		1'31.848	0'42.999		1'37.805	0'46.183	
1ª - 3	2'10.447	0'44.315	PIT	3'22.264	0'33.864		2'00.160	0'33.441		2'07.801	0'35.953		2'14.551	0'36.746	
2ª - 1	2'56.466	2'56.466		0'45.683	0'45.683	182.125	0'46.561	0'46.561	157.435	0'49.266	0'49.266	170.347	0'49.502	0'49.502	167.183
2ª - 2	3'38.980	0'42.514		1'25.205	0'39.522		1'26.975	0'40.414		1'33.044	0'43.778		1'34.737	0'45.235	
2ª - 3	4'23.739	0'44.759	PIT	1'58.351	0'33.146		2'00.195	0'33.220		2'08.928	0'35.884		2'11.697	0'36.960	
3ª - 1				0'45.725	0'45.725	181.513	0'46.473	0'46.473	172.801	0'49.537	0'49.537	165.138	0'52.062	0'52.062	140.993
3ª - 2				1'25.235	0'39.510		1'26.856	0'40.383		1'32.606	0'43.069		1'36.395	0'44.333	
3ª - 3				1'58.726	0'33.491		2'00.354	0'33.498		2'08.607	0'36.001		2'13.370	0'36.975	
4ª - 1				0'45.837	0'45.837	183.051	0'47.160	0'47.160	158.824	0'48.969	0'48.969	170.887	0'49.815	0'49.815	164.635
4ª - 2				1'25.511	0'39.674		1'27.176	0'40.016		1'32.014	0'43.045		1'35.700	0'45.885	
4ª - 3				1'59.018	0'33.507		2'00.835	0'33.659		2'08.052	0'36.038		2'12.418	0'36.718	
5ª - 1				0'45.896	0'45.896	182.125	0'46.824	0'46.824	170.079	0'49.259	0'49.259	169.015	0'50.234	0'50.234	160.715
5ª - 2				1'25.987	0'40.091		1'26.947	0'40.123		1'32.651	0'43.392		1'34.199	0'43.965	
5ª - 3				1'59.145	0'33.158		2'00.314	0'33.367		2'09.348	0'36.697		2'10.472	0'36.273	
6ª - 1				0'45.550	0'45.550	184.932	0'46.656	0'46.656	162.406	0'48.987	0'48.987	172.801	0'49.294	0'49.294	164.134
6ª - 2				1'25.296	0'39.746		1'26.794	0'40.138		1'31.894	0'42.907		1'33.225	0'43.931	
6ª - 3				1'58.497	0'33.201		2'00.317	0'33.523		2'07.922	0'36.028		2'09.133	0'35.908	
7ª - 1				0'54.444	0'54.444	164.886	0'46.867	0'46.867	167.183	0'49.541	0'49.541	171.975	0'51.398	0'51.398	163.885
7ª - 2				1'44.409	0'49.965		1'26.899	0'40.032		1'32.686	0'43.145		1'37.153	0'45.755	
7ª - 3				2'31.815	0'47.406	PIT	2'00.756	0'33.857		2'17.060	0'44.374	PIT	2'13.774	0'36.621	
8ª - 1							0'47.487	0'47.487	173.634				0'51.569	0'51.569	170.079
8ª - 2							1'27.609	0'40.122					1'36.414	0'44.845	
8ª - 3							2'18.024	0'50.415	PIT				2'13.205	0'36.791	
9ª - 1													0'49.982	0'49.982	167.183
9ª - 2													1'33.915	0'43.933	
9ª - 3													2'11.643	0'37.728	
10ª - 1													0'55.871	0'55.871	122.728
10ª - 2													1'44.177	0'48.306	
10ª - 3													2'21.139	0'36.962	
11ª - 1													0'50.380	0'50.380	164.635
11ª - 2													1'34.928	0'44.548	
11ª - 3													2'11.155	0'36.227	
12ª - 1													0'59.252	0'59.252	122.449
12ª - 2															
12ª - 3															

Vuelta Ideal	
0'45.808	0'45.808
1'26.132	0'40.324
1'59.285	0'33.153

Vuelta Ideal	
0'45.550	0'45.550
1'25.060	0'39.510
1'58.206	0'33.146

Vuelta Ideal	
0'46.392	0'46.392
1'26.408	0'40.016
1'59.628	0'33.220

Vuelta Ideal	
0'48.849	0'48.849
1'31.756	0'42.907
2'07.574	0'35.818

Vuelta Ideal	
0'49.294	0'49.294
1'33.225	0'43.931
2'09.133	0'35.908

Vuelta Mas Rapida Ideal	
0'42.776	0'42.776
1'19.766	0'36.990
1'50.617	0'30.851

Campeonato RACE de Turismos

Circuito del Jarama
DIVISION I
Entrenamientos

Resultados por sectores

23/06/2018

Sector - 1				Sector - 2				Sector - 3				Vuelta Ideal vs Vuelta Rapida					
Ord.	Nº	Piloto	Tiempo	Nº	Piloto	Tiempo		Nº	Piloto	Tiempo		Ord.	Nº	Piloto	V. Ideal	V. rapida	Ord.
1	1	Ignacio Leirana Castillo	42.776	1	Ignacio Leirana Castillo	36.990		19	Jesús López-Pozuelo Rivas	30.851		1	1	Ignacio Leirana Castillo	1'50.731	1'51.104	2
2	19	Jesús López-Pozuelo Rivas	42.849	20	Manuel Alvarez Lozano	37.078		1	Ignacio Leirana Castillo	30.965		2	19	Jesús López-Pozuelo Rivas	1'50.914	1'51.020	1
3	17	Jaime Cela Talavera	43.115	19	Jesús López-Pozuelo Rivas	37.214		20	Manuel Alvarez Lozano	31.035		3	20	Manuel Alvarez Lozano	1'51.384	1'51.413	3
4	20	Manuel Alvarez Lozano	43.271	17	Jaime Cela Talavera	37.913		17	Jaime Cela Talavera	31.630		4	17	Jaime Cela Talavera	1'52.658	1'52.940	4
5	13	Sergio Lopez Mayoral	44.580	13	Sergio Lopez Mayoral	38.206		13	Sergio Lopez Mayoral	32.102		5	13	Sergio Lopez Mayoral	1'54.888	1'55.189	5
6	16	Eduardo Alonso De Pablo	45.082	22	Julio Martin Agudo	38.871		6	José Alberto Vila Sainz	32.568		6	6	José Alberto Vila Sainz	1'56.630	1'56.805	6
7	6	José Alberto Vila Sainz	45.168	6	José Alberto Vila Sainz	38.894		22	Julio Martin Agudo	32.625		7	22	Julio Martin Agudo	1'56.786	1'57.295	7
8	22	Julio Martin Agudo	45.290	16	Eduardo Alonso De Pablo	39.349		16	Eduardo Alonso De Pablo	32.795		8	16	Eduardo Alonso De Pablo	1'57.226	1'57.321	8
9	24	Cristian Sosa De Ana	45.550	24	Cristian Sosa De Ana	39.510		24	Cristian Sosa De Ana	33.146		9	24	Cristian Sosa De Ana	1'58.206	1'58.351	9
10	23	David Vazquez Perez	45.808	31	José Ramón Fernandez Sanchez	40.016		23	David Vazquez Perez	33.153		10	23	David Vazquez Perez	1'59.285	2'10.447	20
11	14	Christian García García	45.925	9	Alberto Peña Bautista	40.089		31	José Ramón Fernandez Sanchez	33.220		11	31	José Ramón Fernandez Sanchez	1'59.628	2'00.160	12
12	9	Alberto Peña Bautista	46.249	23	David Vazquez Perez	40.324		4	Luis Barroso Catalina	33.462		12	9	Alberto Peña Bautista	1'59.923	1'59.923	10
13	4	Luis Barroso Catalina	46.270	4	Luis Barroso Catalina	40.371		14	Christian García García	33.484		13	14	Christian García García	1'59.934	2'00.158	11
14	31	José Ramón Fernandez Sanchez	46.392	14	Christian García García	40.525		9	Alberto Peña Bautista	33.585		14	4	Luis Barroso Catalina	2'00.103	2'00.528	13
15	11	Sergio Garcia Sardina	46.536	21	Juan Carlos Fernandez Pedrero	40.537		21	Juan Carlos Fernandez Pedrero	34.129		15	21	Juan Carlos Fernandez Pedrero	2'01.236	2'01.292	14
16	21	Juan Carlos Fernandez Pedrero	46.570	11	Sergio Garcia Sardina	40.619		11	Sergio Garcia Sardina	34.458		16	11	Sergio Garcia Sardina	2'01.613	2'01.967	15
17	5	Samuel Pineda Sanchez	47.523	5	Samuel Pineda Sanchez	41.701		5	Samuel Pineda Sanchez	34.637		17	5	Samuel Pineda Sanchez	2'03.861	2'04.055	16
18	18	Javier Villa Navarro	48.230	18	Javier Villa Navarro	41.835		18	Javier Villa Navarro	35.046		18	18	Javier Villa Navarro	2'05.111	2'05.111	17
19	32	Gonzalo Cabañas Fernandez	48.849	32	Gonzalo Cabañas Fernandez	42.907		32	Gonzalo Cabañas Fernandez	35.818		19	32	Gonzalo Cabañas Fernandez	2'07.574	2'07.801	18
20	34	Jorge Tello Villa	49.294	34	Jorge Tello Villa	43.931		34	Jorge Tello Villa	35.908		20	34	Jorge Tello Villa	2'09.133	2'09.133	19

Campeonato RACE de Turismos

Circuito del Jarama
DIVISION I
Entrenamientos

Mejores Velocidades Maximas

23/06/2018

										Vmax_1		Vmax_2		Vmax_3		Vmax_4		Vmax_5		
Ord.	Nº	Piloto	Piloto_2	Concursante	Vehiculo	Clase	Cla.	Fem.	Junior	Km/h	Vta.	Km/h	Vta.	Km/h	Vta.	Km/h	Vta.	Km/h	Vta.	Media
1	13	Sergio Lopez Mayoral			PEUGEOT 207 LW THP	ST-2	1º			203.390	3	201.869	2	199.630	6	199.262	5	170.347	7	194.900
2	19	Jesús López-Pozuelo Rivas			PEUGEOT 205	C1	1º			198.165	9	196.364	8	195.652	6	194.946	5	194.595	3	195.944
3	1	Ignacio Leirana Castillo			CITROEN AX	C1	2º			197.441	5	197.080	4	195.652	3	194.946	6	194.946	10	196.013
4	17	Jaime Cela Talavera			CITROEN SAXO 1.6	2	1º			197.080	8	196.007	10	194.595	3	193.548	9	193.202	2	194.887
5	22	Julio Martin Agudo			PEUGEOT 207 Copa	ST-2	2º			197.080	11	192.857	7	192.513	5	191.151	3	190.813	9	192.883
6	20	Manuel Alvarez Lozano			SEAT IBIZA Trophy	2	2º			196.364	2	193.896	3	152.542	5	145.357	4	93.184	1	156.268
7	6	José Alberto Vila Sainz			PEUGEOT 207 LW THP	ST-2	3º			196.007	11	195.298	9	193.202	7	191.829	5	189.807	8	193.229
8	23	David Vazquez Perez	Germán López Balboa		CITREON SAXO	2	3º			192.857	2	94.820	3							143.839
9	16	Eduardo Alonso De Pablo			HYUNDAI GETZ	2	4º			189.474	7	189.474	3	189.474	8	187.826	6	186.528	4	188.555
10	21	Juan Carlos Fernandez Pedrero			CITROEN AX 1600	ST-1	1º			188.811	3	183.362	5	183.051	4	183.051	6	181.818	7	184.019
11	9	Alberto Peña Bautista			HYUNDAI ACCENT	ST-1	2º			187.826	4	187.175	5	186.207	3	185.886	2	137.405	6	176.900
12	11	Sergio Garcia Sardina			HYUNDAI GETZ	ST-2	4º			186.207	4	181.818	2	165.138	5	60.100	3			148.316
13	14	Christian García García			HYUNDAI GETZ	2	5º			185.886	5	180.301	9	178.808	7	178.512	8	177.924	4	180.286
14	24	Cristian Sosa De Ana			HONDA CIVIC	ST-1	3º			184.931	7	183.051	5	182.125	3	182.125	6	181.513	4	182.749
15	5	Samuel Pineda Sanchez			HYUNDAI GETZ	ST-2	5º			180.000	8	179.402	4	179.104	13	179.104	10	178.808	7	179.284
16	18	Javier Villa Navarro			HYUNDAI GETZ	ST-2	6º			178.218	6	177.049	3	175.040	7	160.237	4	135.338	8	165.177
17	4	Luis Barroso Catalina			HONDA CIVIC 1.6	ST-1	4º			177.632	4	176.471	3	175.325	8	172.800	9	168.750	5	174.195
18	31	José Ramón Fernandez Sanchez			PEUGEOT 207 LW THP	ST-2	7º			173.633	9	172.800	4	170.079	6	167.183	8	166.154	2	169.970
19	32	Gonzalo Cabañas Fernandez			CITROEN AX 1600	ST-1	5º			172.800	7	171.975	8	171.701	2	170.886	5	170.347	3	171.542
20	34	Jorge Tello Villa			MAZDA MX5	ST-1	6º			170.079	9	167.183	3	167.183	10	164.634	5	164.634	12	166.742

Campeonato RACE de Turismos

Circuito del Jarama
DIVISION I
Entrenamientos

Evolucion Vuelta Rapida

23/06/2018

Hora	Tiempo Sesion	Nº	Piloto	Piloto_2	Concursante	Vehiculo	Clase	Fem.	Junior	Tiempo	Km/h	Vuelta
9:42'27.356	2'09.406	4	Luis Barroso Catalina			HONDA CIVIC 1.6	ST-1			2'01.198	114.596	2
9:42'34.501	2'17.281	17	Jaime Cela Talavera			CITROEN SAXO 1.6	2			1'55.718	120.023	2
9:42'40.616	2'23.682	1	Ignacio Leirana Castillo			CITROEN AX	C1			1'52.669	123.271	2
9:43'50.490	3'33.139	20	Manuel Alvarez Lozano			SEAT IBIZA Trophy	2			1'52.296	123.680	2
9:44'32.892	4'15.306	1	Ignacio Leirana Castillo			CITROEN AX	C1			1'51.624	124.425	3
9:45'41.969	5'24.552	20	Manuel Alvarez Lozano			SEAT IBIZA Trophy	2			1'51.413	124.660	3
9:46'24.230	6'06.449	1	Ignacio Leirana Castillo			CITROEN AX	C1			1'51.143	124.963	4
9:51'57.809	11'40.533	1	Ignacio Leirana Castillo			CITROEN AX	C1			1'51.104	125.007	7
9:52'31.069	12'14.184	19	Jesús López-Pozuelo Rivas			PEUGEOT 205	C1			1'51.020	125.102	5

Campeonato RACE de Turismos

Circuito del Jarama

DIVISION I

Velocidad Maxima del Evento

23/06/2018

Ord.	Nº	Piloto	Piloto_2	Concursante	Vehiculo	Clase	Cla.	Fem.	Junior	Km/h	Vuelta	Sesion
1	13	Sergio Lopez Mayoral			PEUGEOT 207 LW THP	ST-2	1º		Jr.	203.390	3	Entrenamientos
2	19	Jesús López-Pozuelo Rivas			PEUGEOT 205	C1	1º			198.166	9	Entrenamientos
3	1	Ignacio Leirana Castillo			CITROEN AX	C1	2º			197.441	5	Entrenamientos
4	17	Jaime Cela Talavera			CITROEN SAXO 1.6	2	1º			197.081	8	Entrenamientos
5	22	Julio Martin Agudo			PEUGEOT 207 Copa	ST-2	2º			197.081	11	Entrenamientos
6	20	Manuel Alvarez Lozano			SEAT IBIZA Trophy	2	2º			196.364	2	Entrenamientos
7	6	José Alberto Vila Sainz			PEUGEOT 207 LW THP	ST-2	3º		Jr.	196.008	11	Entrenamientos
8	23	David Vazquez Perez	Germán López Balboa		CITREON SAXO	2	3º			192.858	2	Entrenamientos
9	16	Eduardo Alonso De Pablo			HYUNDAI GETZ	2	4º			189.474	7	Entrenamientos
10	21	Juan Carlos Fernandez Pedrero			CITROEN AX 1600	ST-1	1º			188.812	3	Entrenamientos
11	9	Alberto Peña Bautista			HYUNDAI ACCENT	ST-1	2º			187.827	4	Entrenamientos
12	11	Sergio Garcia Sardina			HYUNDAI GETZ	ST-2	4º			186.207	4	Entrenamientos
13	14	Christian García García			HYUNDAI GETZ	2	5º		Jr.	185.887	5	Entrenamientos
14	24	Cristian Sosa De Ana			HONDA CIVIC	ST-1	3º			184.932	7	Entrenamientos
15	5	Samuel Pineda Sanchez			HYUNDAI GETZ	ST-2	5º			180.000	8	Entrenamientos
16	18	Javier Villa Navarro			HYUNDAI GETZ	ST-2	6º			178.218	6	Entrenamientos
17	4	Luis Barroso Catalina			HONDA CIVIC 1.6	ST-1	4º			177.632	4	Entrenamientos
18	31	José Ramón Fernandez Sanchez			PEUGEOT 207 LW THP	ST-2	7º			173.634	9	Entrenamientos
19	32	Gonzalo Cabañas Fernandez			CITROEN AX 1600	ST-1	5º			172.801	7	Entrenamientos
20	34	Jorge Tello Villa			MAZDA MX5	ST-1	6º			170.079	9	Entrenamientos

Campeonato RACE de Turismos

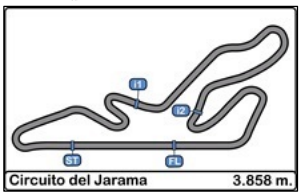

Circuito del Jarama
DIVISION I
Carrera

Parrilla de Salida

23/06/2018

Num.	Piloto	Tiempo	Fila	Num.	Piloto	Tiempo
			..... 10	23	David Vazquez Perez	2'10.447
34	Jorge Tello Villa	2'09.133				
			..... 9	32	Gonzalo Cabañas Fernandez	2'07.801
18	Javier Villa Navarro	2'05.111				
			..... 8	5	Samuel Pineda Sanchez	2'04.055
11	Sergio Garcia Sardina	2'01.967				
			..... 7	21	Juan Carlos Fernandez Pedrero	2'01.292
4	Luis Barroso Catalina	2'00.528				
			..... 6	31	José Ramón Fernandez Sanchez	2'00.160
14	Christian García García	2'00.158				
			..... 5	9	Alberto Peña Bautista	1'59.923
24	Cristian Sosa De Ana	1'58.351				
			..... 4	16	Eduardo Alonso De Pablo	1'57.321
22	Julio Martin Agudo	1'57.295				
			..... 3	6	José Alberto Vila Sainz	1'56.805
13	Sergio Lopez Mayoral	1'55.189				
			..... 2	17	Jaime Cela Talavera	1'52.940
20	Manuel Alvarez Lozano	1'51.413				
			..... 1	1	Ignacio Leirana Castillo	1'51.104
19	Jesús López-Pozuelo Rivas	1'51.020				

Publicada a las:.....

Comisarios Deportivos :	Director de Carrera :	Cronometrador :

Campeonato RACE de Turismos

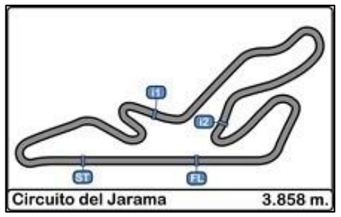

Circuito del Jarama
DIVISION I
1ª Carrera

Clasificacion

23/06/2018

Clas.	Nº	Piloto	Piloto_2	Concursante	Vehiculo	Clase	Cla.	Fem.	Junior	N.V.	Tiempo	Km/h.	Dif 1º	V.R.	Tiempo	Km/h.
1	1	Ignacio Leirana Castillo			CITROEN AX	C1	1º			10	18'43.593	123.611		4	1'51.281	124.809
2	19	Jesús López-Pozuelo Rivas			PEUGEOT 205	C1	2º			10	18'44.217	123.542	0"624	5	1'51.444	124.626
3	20	Manuel Alvarez Lozano			SEAT IBIZA Trophy	2	1º			10	19'02.788	121.535	19"195	3	1'52.809	123.118
4	17	Jaime Cela Talavera			CITROEN SAXO 1.6	2	2º			10	19'04.039	121.402	20"446	3	1'52.937	122.979
5	14	Christian García García			HYUNDAI GETZ	2	3º		Jr.	10	19'58.793	115.857	1'15"200	8	1'58.088	117.614
6	16	Eduardo Alonso De Pablo			HYUNDAI GETZ	2	4º			10	19'59.237	115.814	1'15"644	2	1'58.588	117.119
7	22	Julio Martin Agudo			PEUGEOT 207 Copa	ST-2	1º			10	20'02.412	115.508	1'18"819	2	1'58.750	116.959
8	9	Alberto Peña Bautista			HYUNDAI ACCENT	ST-1	1º			10	20'16.483	114.172	1'32"890	8	2'00.731	115.040
9	21	Juan Carlos Fernandez Pedrero			CITROEN AX 1600	ST-1	2º			10	20'18.507	113.983	1'34"914	3	2'00.604	115.161
10	31	José Ramón Fernandez Sanchez			PEUGEOT 207 LW THP	ST-2	2º			10	20'21.683	113.686	1'38"090	2	2'00.295	115.457
11	11	Sergio Garcia Sardina			HYUNDAI GETZ	ST-2	3º			10	20'49.041	111.196	2'05"448	2	2'02.066	113.782
12	24	Cristian Sosa De Ana			HONDA CIVIC	ST-1	3º			9	18'33.240	112.285	1 Vta.	2	1'58.515	117.191
13	5	Samuel Pineda Sanchez			HYUNDAI GETZ	ST-2	4º			9	18'53.803	110.248	1 Vta.	4	2'04.861	111.235
14	18	Javier Villa Navarro			HYUNDAI GETZ	ST-2	5º			9	19'15.464	108.181	1 Vta.	3	2'04.497	111.560
15	32	Gonzalo Cabañas Fernandez			CITROEN AX 1600	ST-1	4º			9	19'21.373	107.631	1 Vta.	5	2'07.905	108.587
16	34	Jorge Tello Villa			MAZDA MX5	ST-1	5º			9	19'44.987	105.486	1 Vta.	2	2'08.461	108.117
17	4	Luis Barroso Catalina			HONDA CIVIC 1.6	ST-1	6º			8	19'14.419	96.248	2 Vta.	2	2'02.755	113.143
		NO CLASIFICADOS														
18	13	Sergio Lopez Mayoral			PEUGEOT 207 LW THP	ST-2	6º		Jr.	7	19'07.546	84.722	3 Vta.	5	1'56.477	119.241
19	6	José Alberto Vila Sainz			PEUGEOT 207 LW THP	ST-2	7º		Jr.	4	08'27.556	109.457	6 Vta.	2	1'57.774	117.928

Vuelta mas rapida Ignacio Leirana Castillo 1'51.281 124.809 Km/h.

Publicada a las:.....

Estado Pista **Seca**

Comisarios Deportivos :	Director de Carrera :	Cronometrador :

Campeonato RACE de Turismos

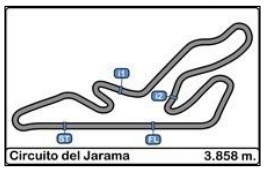

Circuito del Jarama
DIVISION I
1ª Carrera

Tiempos por Vuelta

23/06/2018

Numero	1			4			5			6			9		
Vuelta	T. Vuelta	Parciales	Vel./Pil.	T. Vuelta	Parciales	Vel./Pil.	T. Vuelta	Parciales	Vel./Pil.	T. Vuelta	Parciales	Vel./Pil.	T. Vuelta	Parciales	Vel./Pil.
1ª - 1	0'44.925	0'44.925	113.925	1'00.358	1'00.358		0'54.042	0'54.042	120.268	0'47.822	0'47.822	124.424	0'50.170	0'50.170	118.682
1ª - 2	1'22.581	0'37.656		1'41.215	0'40.857		1'36.221	0'42.179		1'27.447	0'39.625		1'30.186	0'40.016	
1ª - 3	1'53.989	0'31.408		2'14.580	0'33.365		2'11.204	0'34.983		2'00.648	0'33.201		2'03.943	0'33.757	
2ª - 1	0'44.658	0'44.658	188.154	0'47.113	0'47.113	153.410	0'48.330	0'48.330	178.808	0'45.188	0'45.188	193.203	0'46.477	0'46.477	187.827
2ª - 2	1'22.197	0'37.539		1'27.908	0'40.795		1'30.651	0'42.321		1'24.728	0'39.540		1'26.811	0'40.334	
2ª - 3	1'53.353	0'31.156		2'02.755	0'34.847		2'05.814	0'35.163		1'57.774	0'33.046		2'00.783	0'33.972	
3ª - 1	0'43.316	0'43.316	194.946	0'46.862	0'46.862	174.758	0'48.567	0'48.567	175.896	0'45.926	0'45.926	190.813	0'46.965	0'46.965	186.852
3ª - 2	1'20.392	0'37.076		1'37.578	0'50.716		1'30.517	0'41.950		1'26.090	0'40.164		1'27.633	0'40.668	
3ª - 3	1'51.576	0'31.184		2'19.634	0'42.056		2'05.401	0'34.884		1'59.508	0'33.418		2'01.546	0'33.913	
4ª - 1	0'42.797	0'42.797	195.653	1'00.475	1'00.475	101.887	0'47.801	0'47.801	179.701	0'49.813	0'49.813	188.812	0'46.712	0'46.712	189.142
4ª - 2	1'19.800	0'37.003		1'51.964	0'51.489		1'29.700	0'41.899		1'41.939	0'52.126		1'27.219	0'40.507	
4ª - 3	1'51.281	0'31.481		2'33.973	0'42.009		2'04.861	0'35.161		2'29.626	0'47.687	PIT	2'01.110	0'33.891	
5ª - 1	0'43.581	0'43.581	190.477	1'01.179	1'01.179	107.463	0'47.927	0'47.927	178.513				0'46.706	0'46.706	188.154
5ª - 2	1'20.840	0'37.259		1'52.827	0'51.648		1'29.991	0'42.064					1'27.342	0'40.636	
5ª - 3	1'52.169	0'31.329		2'33.167	0'40.340		2'05.029	0'35.038					2'01.131	0'33.789	
6ª - 1	0'43.420	0'43.420	196.364	0'48.891	0'48.891	161.920	0'47.855	0'47.855	178.808				0'46.835	0'46.835	188.154
6ª - 2	1'20.716	0'37.296		1'35.295	0'46.404		1'29.742	0'41.887					1'27.068	0'40.233	
6ª - 3	1'52.060	0'31.344		2'16.707	0'41.412		2'04.908	0'35.166					2'01.067	0'33.999	
7ª - 1	0'43.206	0'43.206	199.631	0'59.249	0'59.249	107.463	0'47.754	0'47.754	178.513				0'46.678	0'46.678	188.812
7ª - 2	1'20.484	0'37.278		1'51.508	0'52.259		1'29.703	0'41.949					1'27.120	0'40.442	
7ª - 3	1'51.943	0'31.459		2'33.883	0'42.375		2'05.253	0'35.550					2'01.341	0'34.221	
8ª - 1	0'43.798	0'43.798	199.631			107.677	0'47.671	0'47.671	180.905				0'46.491	0'46.491	188.154
8ª - 2	1'21.015	0'37.217		1'57.731	1'57.731		1'29.661	0'41.990					1'26.793	0'40.302	
8ª - 3	1'52.509	0'31.494		2'39.720	0'41.989		2'04.869	0'35.208					2'00.731	0'33.938	
9ª - 1	0'43.192	0'43.192	196.364				0'49.257	0'49.257	178.513				0'46.506	0'46.506	186.207
9ª - 2	1'20.559	0'37.367					1'31.440	0'42.183					1'27.318	0'40.812	
9ª - 3	1'51.943	0'31.384					2'06.464	0'35.024					2'01.412	0'34.094	
10ª - 1	0'43.690	0'43.690	195.299										0'46.959	0'46.959	179.105
10ª - 2	1'21.046	0'37.356											1'28.343	0'41.384	
10ª - 3	1'52.770	0'31.724											2'03.419	0'35.076	

Vuelta Ideal	
0'42.797	0'42.797
1'19.800	0'37.003
1'50.956	0'31.156

Vuelta Ideal	
0'46.862	0'46.862
1'27.657	0'40.795
2'01.022	0'33.365

Vuelta Ideal	
0'47.671	0'47.671
1'29.558	0'41.887
2'04.442	0'34.884

Vuelta Ideal	
0'45.188	0'45.188
1'24.728	0'39.540
1'57.774	0'33.046

Vuelta Ideal	
0'46.477	0'46.477
1'26.493	0'40.016
2'00.250	0'33.757

Vuelta Mas Rapida Ideal	
0'42.797	0'42.797
1'19.800	0'37.003
1'50.884	0'31.084

Campeonato RACE de Turismos

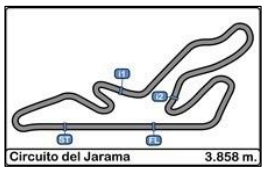

Circuito del Jarama
DIVISION I
1ª Carrera

Tiempos por Vuelta

23/06/2018

Numero	11			13			14			16			17		
Vuelta	T. Vuelta	Parciales	Vel./Pil.	T. Vuelta	Parciales	Vel./Pil.	T. Vuelta	Parciales	Vel./Pil.	T. Vuelta	Parciales	Vel./Pil.	T. Vuelta	Parciales	Vel./Pil.
1ª - 1	0'52.383	0'52.383	124.856	0'46.793	0'46.793	124.424	0'50.782	0'50.782	123.570	0'49.330	0'49.330	116.757	0'47.970	0'47.970	113.925
1ª - 2	1'33.310	0'40.927		1'36.975	0'50.182		1'31.078	0'40.296		1'29.124	0'39.794		1'26.866	0'38.896	
1ª - 3	2'07.742	0'34.432		2'09.420	0'32.445		2'04.392	0'33.314		2'02.202	0'33.078		1'58.697	0'31.831	
2ª - 1	0'46.379	0'46.379	182.125	0'44.899	0'44.899	205.715	0'46.800	0'46.800	182.433	0'45.826	0'45.826	186.207	0'43.468	0'43.468	197.081
2ª - 2	1'27.440	0'41.061		1'31.401	0'46.502		1'27.188	0'40.388		1'25.298	0'39.472		1'21.567	0'38.099	
2ª - 3	2'02.066	0'34.626		2'10.583	0'39.182		2'00.503	0'33.315		1'58.588	0'33.290		1'53.405	0'31.838	
3ª - 1	0'47.625	0'47.625	171.975	0'59.880	0'59.880	117.520	0'45.984	0'45.984	183.987	0'46.210	0'46.210	185.887	0'43.287	0'43.287	197.081
3ª - 2	1'29.246	0'41.621		1'53.968	0'54.088		1'25.495	0'39.511		1'26.049	0'39.839		1'21.087	0'37.800	
3ª - 3	2'03.908	0'34.662		2'38.388	0'44.420	PIT	1'58.575	0'33.080		1'59.413	0'33.364		1'52.937	0'31.850	
4ª - 1	0'47.302	0'47.302	173.077	4'34.348	4'34.348	107.463	0'45.795	0'45.795	183.051	0'46.470	0'46.470	180.000	0'43.631	0'43.631	194.946
4ª - 2	1'28.883	0'41.581		5'13.046	0'38.698		1'25.301	0'39.506		1'26.564	0'40.094		1'21.591	0'37.960	
4ª - 3	2'03.704	0'34.821		5'45.795	0'32.749		1'58.203	0'32.902		1'59.868	0'33.304		1'53.697	0'32.106	
5ª - 1	0'47.619	0'47.619	163.637	0'44.804	0'44.804	201.870	0'46.066	0'46.066	180.603	0'46.160	0'46.160	186.852	0'43.628	0'43.628	195.653
5ª - 2	1'29.527	0'41.908		1'23.508	0'38.704		1'25.815	0'39.749		1'26.134	0'39.974		1'21.639	0'38.011	
5ª - 3	2'04.274	0'34.747		1'56.477	0'32.969		1'58.959	0'33.144		1'59.329	0'33.195		1'53.711	0'32.072	
6ª - 1	0'47.900	0'47.900	164.886	0'44.644	0'44.644	205.324	0'45.527	0'45.527	181.819	0'45.958	0'45.958	186.207	0'43.730	0'43.730	195.299
6ª - 2	1'29.700	0'41.800		1'23.335	0'38.691		1'25.878	0'40.351		1'26.038	0'40.080		1'21.928	0'38.198	
6ª - 3	2'04.951	0'35.251		2'00.167	0'36.832		1'58.872	0'32.994		1'59.209	0'33.171		1'54.724	0'32.796	
7ª - 1	0'47.716	0'47.716	171.157	0'57.328	0'57.328	117.392	0'46.288	0'46.288	179.402	0'46.040	0'46.040	185.887	0'43.875	0'43.875	194.245
7ª - 2	1'29.596	0'41.880		1'46.057	0'48.729		1'25.918	0'39.630		1'25.961	0'39.921		1'22.072	0'38.197	
7ª - 3	2'04.527	0'34.931		2'26.716	0'40.659		1'59.026	0'33.108		1'59.614	0'33.653		1'54.261	0'32.189	
8ª - 1	0'47.398	0'47.398	171.157				0'45.354	0'45.354	182.742	0'46.601	0'46.601	186.529	0'43.604	0'43.604	196.364
8ª - 2	1'28.999	0'41.601					1'24.944	0'39.590		1'26.726	0'40.125		1'22.019	0'38.415	
8ª - 3	2'03.795	0'34.796					1'58.088	0'33.144		2'00.247	0'33.521		1'54.117	0'32.098	
9ª - 1	0'47.712	0'47.712	175.325				0'45.646	0'45.646	178.218	0'45.723	0'45.723	189.474	0'43.564	0'43.564	192.171
9ª - 2	1'29.596	0'41.884					1'26.435	0'40.789		1'25.996	0'40.273		1'21.968	0'38.404	
9ª - 3	2'05.071	0'35.475					2'00.253	0'33.818		1'59.511	0'33.515		1'54.096	0'32.128	
10ª - 1	0'48.576	0'48.576	170.887				0'46.286	0'46.286	177.632	0'46.408	0'46.408	189.474	0'43.497	0'43.497	196.008
10ª - 2	1'30.899	0'42.323					1'27.995	0'41.709		1'27.144	0'40.736		1'22.168	0'38.671	
10ª - 3	2'09.003	0'38.104					2'01.922	0'33.927		2'01.256	0'34.112		1'54.394	0'32.226	

Vuelta Ideal	
0'46.379	0'46.379
1'27.306	0'40.927
2'01.738	0'34.432

Vuelta Ideal	
0'44.644	0'44.644
1'23.335	0'38.691
1'55.780	0'32.445

Vuelta Ideal	
0'45.354	0'45.354
1'24.860	0'39.506
1'57.762	0'32.902

Vuelta Ideal	
0'45.723	0'45.723
1'25.195	0'39.472
1'58.273	0'33.078

Vuelta Ideal	
0'43.287	0'43.287
1'21.087	0'37.800
1'52.918	0'31.831

Vuelta Mas Rapida Ideal	
0'42.797	0'42.797
1'19.800	0'37.003
1'50.884	0'31.084

Campeonato RACE de Turismos

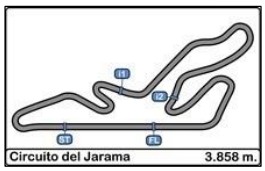

Circuito del Jarama
DIVISION I
1ª Carrera

Tiempos por Vuelta

23/06/2018

Numero	18			19			20			21			22		
Vuelta	T. Vuelta	Parciales	Vel./Pil.	T. Vuelta	Parciales	Vel./Pil.	T. Vuelta	Parciales	Vel./Pil.	T. Vuelta	Parciales	Vel./Pil.	T. Vuelta	Parciales	Vel./Pil.
1ª - 1	0'52.924	0'52.924	123.148	0'44.454	0'44.454	111.571	0'45.486	0'45.486	114.165	0'51.381	0'51.381	125.875	0'48.455	0'48.455	127.660
1ª - 2	1'34.800	0'41.876		1'22.241	0'37.787		1'23.117	0'37.631		1'31.533	0'40.152		1'28.640	0'40.185	
1ª - 3	2'10.070	0'35.270		1'53.893	0'31.652		1'54.479	0'31.362		2'05.360	0'33.827		2'01.562	0'32.922	
2ª - 1	0'47.884	0'47.884	176.183	0'42.983	0'42.983	196.008	0'44.398	0'44.398	188.154	0'46.541	0'46.541	189.474	0'45.650	0'45.650	185.568
2ª - 2	1'30.321	0'42.437		1'20.927	0'37.944		1'22.531	0'38.133		1'26.800	0'40.259		1'25.498	0'39.848	
2ª - 3	2'05.459	0'35.138		1'52.598	0'31.671		1'54.337	0'31.806		2'00.653	0'33.853		1'58.750	0'33.252	
3ª - 1	0'47.604	0'47.604	175.610	0'43.035	0'43.035	193.549	0'43.355	0'43.355	187.501	0'46.431	0'46.431	188.482	0'46.283	0'46.283	174.758
3ª - 2	1'29.685	0'42.081		1'20.433	0'37.398		1'21.226	0'37.871		1'26.765	0'40.334		1'26.119	0'39.836	
3ª - 3	2'04.497	0'34.812		1'51.779	0'31.346		1'52.809	0'31.583		2'00.604	0'33.839		1'59.716	0'33.597	
4ª - 1	0'48.074	0'48.074	167.702	0'43.008	0'43.008	191.830	0'43.707	0'43.707	192.858	0'46.999	0'46.999	190.477	0'47.261	0'47.261	180.603
4ª - 2	1'30.730	0'42.656		1'20.133	0'37.125		1'21.998	0'38.291		1'27.306	0'40.307		1'27.987	0'40.726	
4ª - 3	2'10.054	0'39.324		1'52.095	0'31.962		1'53.384	0'31.386		2'01.180	0'33.874		2'01.327	0'33.340	
5ª - 1	0'50.581	0'50.581	151.261	0'42.915	0'42.915	196.364	0'43.866	0'43.866	187.176	0'46.909	0'46.909	188.482	0'45.815	0'45.815	183.674
5ª - 2	1'32.872	0'42.291		1'20.360	0'37.445		1'22.340	0'38.474		1'27.431	0'40.522		1'25.654	0'39.839	
5ª - 3	2'08.202	0'35.330		1'51.444	0'31.084		1'54.054	0'31.714		2'01.109	0'33.678		1'58.863	0'33.209	
6ª - 1	0'50.155	0'50.155	141.362	0'43.424	0'43.424	195.299	0'43.773	0'43.773	183.674	0'46.812	0'46.812	190.141	0'46.010	0'46.010	185.887
6ª - 2	1'34.256	0'44.101		1'20.779	0'37.355		1'22.108	0'38.335		1'27.141	0'40.329		1'25.856	0'39.846	
6ª - 3	2'09.960	0'35.704		1'52.212	0'31.433		1'54.108	0'32.000		2'01.185	0'34.044		1'59.037	0'33.181	
7ª - 1	0'51.225	0'51.225	135.509	0'43.032	0'43.032	192.858	0'43.872	0'43.872	190.477	0'46.653	0'46.653	189.807	0'47.303	0'47.303	173.634
7ª - 2	1'34.650	0'43.425		1'20.498	0'37.466		1'22.301	0'38.429		1'27.526	0'40.873		1'28.384	0'41.081	
7ª - 3	2'10.395	0'35.745		1'51.917	0'31.419		1'54.993	0'32.692		2'01.402	0'33.876		2'02.238	0'33.854	
8ª - 1	0'50.867	0'50.867	140.993	0'43.599	0'43.599	195.653	0'44.176	0'44.176	187.500	0'46.674	0'46.674	189.142	0'46.334	0'46.334	180.603
8ª - 2	1'33.847	0'42.980		1'21.177	0'37.578		1'22.032	0'37.856		1'27.779	0'41.105		1'27.043	0'40.709	
8ª - 3	2'10.023	0'36.176		1'52.465	0'31.288		1'53.963	0'31.931		2'01.750	0'33.971		2'00.911	0'33.868	
9ª - 1	0'49.438	0'49.438	152.759	0'42.871	0'42.871	195.653	0'44.116	0'44.116	186.852	0'46.874	0'46.874	186.207	0'46.372	0'46.372	182.742
9ª - 2	1'31.678	0'42.240		1'20.427	0'37.556		1'22.696	0'38.580		1'27.760	0'40.886		1'26.780	0'40.408	
9ª - 3	2'06.804	0'35.126		1'51.683	0'31.256		1'54.885	0'32.189		2'02.227	0'34.467		2'00.152	0'33.372	
10ª - 1				0'43.868	0'43.868	195.299	0'43.830	0'43.830	186.852	0'47.416	0'47.416	180.603	0'46.223	0'46.223	183.362
10ª - 2				1'21.432	0'37.564		1'23.594	0'39.764		1'28.793	0'41.377		1'26.195	0'39.972	
10ª - 3				1'54.131	0'32.699		1'55.776	0'32.182		2'03.037	0'34.244		1'59.856	0'33.661	

Vuelta Ideal	
0'47.604	0'47.604
1'29.480	0'41.876
2'04.292	0'34.812

Vuelta Ideal	
0'42.871	0'42.871
1'19.996	0'37.125
1'51.080	0'31.084

Vuelta Ideal	
0'43.355	0'43.355
1'20.986	0'37.631
1'52.348	0'31.362

Vuelta Ideal	
0'46.431	0'46.431
1'26.583	0'40.152
2'00.261	0'33.678

Vuelta Ideal	
0'45.650	0'45.650
1'25.486	0'39.836
1'58.408	0'32.922

Vuelta Mas Rapida Ideal	
0'42.797	0'42.797
1'19.800	0'37.003
1'50.884	0'31.084

Campeonato RACE de Turismos

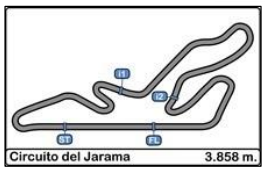

Circuito del Jarama
DIVISION I
1ª Carrera

Tiempos por Vuelta

23/06/2018

Numero	24			31			32			34		
Vuelta	T. Vuelta	Parciales	Vel./Pil.	T. Vuelta	Parciales	Vel./Pil.	T. Vuelta	Parciales	Vel./Pil.	T. Vuelta	Parciales	Vel./Pil.
1ª - 1	0'48.374	0'48.374	121.897	0'51.640	0'51.640	121.897	0'54.967	0'54.967	123.148	0'54.705	0'54.705	120.671
1ª - 2	1'27.781	0'39.407		1'32.761	0'41.121		1'38.542	0'43.575		1'37.902	0'43.197	
1ª - 3	2'01.238	0'33.457		2'06.144	0'33.383		2'14.650	0'36.108		2'13.410	0'35.508	
2ª - 1	0'45.506	0'45.506	186.529	0'46.108	0'46.108	179.701	0'49.424	0'49.424	160.001	0'49.074	0'49.074	172.524
2ª - 2	1'25.074	0'39.568		1'26.989	0'40.881		1'32.029	0'42.605		1'32.604	0'43.530	
2ª - 3	1'58.515	0'33.441		2'00.295	0'33.306		2'08.533	0'36.504		2'08.461	0'35.857	
3ª - 1	0'46.174	0'46.174	184.616	0'47.004	0'47.004	166.154	0'48.931	0'48.931	175.041	0'49.041	0'49.041	169.015
3ª - 2	1'26.115	0'39.941		1'27.540	0'40.536		1'31.872	0'42.941		1'32.753	0'43.712	
3ª - 3	1'59.823	0'33.708		2'01.006	0'33.466		2'08.065	0'36.193		2'08.821	0'36.068	
4ª - 1	0'46.824	0'46.824	183.674	0'46.744	0'46.744	169.015	0'49.428	0'49.428	165.138	0'49.451	0'49.451	165.138
4ª - 2	1'26.571	0'39.747		1'28.213	0'41.469		1'32.245	0'42.817		1'33.620	0'44.169	
4ª - 3	2'01.395	0'34.824		2'02.350	0'34.137		2'08.540	0'36.295		2'09.724	0'36.104	
5ª - 1	0'47.952	0'47.952	161.920	0'47.082	0'47.082	172.801	0'49.204	0'49.204	170.079	0'49.086	0'49.086	167.963
5ª - 2	1'28.613	0'40.661		1'28.123	0'41.041		1'32.020	0'42.816		1'33.213	0'44.127	
5ª - 3	2'02.345	0'33.732		2'01.804	0'33.681		2'07.905	0'35.885		2'09.045	0'35.832	
6ª - 1	0'46.276	0'46.276	182.125	0'47.417	0'47.417	166.925	0'49.109	0'49.109	170.348	0'49.347	0'49.347	166.410
6ª - 2	1'26.345	0'40.069		1'27.788	0'40.371		1'32.173	0'43.064		1'33.416	0'44.069	
6ª - 3	2'00.147	0'33.802		2'01.688	0'33.900		2'08.537	0'36.364		2'09.731	0'36.315	
7ª - 1	0'46.691	0'46.691	181.819	0'47.065	0'47.065	169.279	0'49.286	0'49.286	170.887	0'49.356	0'49.356	166.410
7ª - 2	1'26.939	0'40.248		1'27.914	0'40.849		1'32.521	0'43.235		1'42.719	0'53.363	
7ª - 3	2'00.989	0'34.050		2'01.839	0'33.925		2'08.627	0'36.106		2'19.752	0'37.033	
8ª - 1	0'46.631	0'46.631	176.183	0'47.423	0'47.423	165.645	0'48.916	0'48.916	172.249	0'50.144	0'50.144	165.899
8ª - 2	1'27.475	0'40.844		1'28.330	0'40.907		1'31.948	0'43.032		1'35.455	0'45.311	
8ª - 3	2'01.734	0'34.259		2'02.420	0'34.090		2'08.203	0'36.255		2'12.732	0'37.277	
9ª - 1	0'46.388	0'46.388	180.905	0'46.954	0'46.954	163.885	0'49.037	0'49.037	172.524	0'50.641	0'50.641	163.142
9ª - 2	1'26.294	0'39.906		1'27.542	0'40.588		1'31.694	0'42.657		1'35.961	0'45.320	
9ª - 3	2'27.054	1'00.760	PIT	2'01.868	0'34.326		2'08.313	0'36.619		2'13.311	0'37.350	
10ª - 1				0'47.104	0'47.104	172.524						
10ª - 2				1'27.814	0'40.710							
10ª - 3				2'02.269	0'34.455							

Vuelta Ideal	
0'45.506	0'45.506
1'24.913	0'39.407
1'58.354	0'33.441

Vuelta Ideal	
0'46.108	0'46.108
1'26.479	0'40.371
1'59.785	0'33.306

Vuelta Ideal	
0'48.916	0'48.916
1'31.521	0'42.605
2'07.406	0'35.885

Vuelta Ideal	
0'49.041	0'49.041
1'32.238	0'43.197
2'07.746	0'35.508

Vuelta Mas Rapida Ideal	
0'42.797	0'42.797
1'19.800	0'37.003
1'50.884	0'31.084

Campeonato RACE de Turismos

Circuito del Jarama

DIVISION I

1ª Carrera

Resultados por sectores

23/06/2018

	Sector - 1			Sector - 2			Sector - 3			Vuelta Ideal vs Vuelta Rapida					
Ord.	**Nº**	**Piloto**	**Tiempo**	**Nº**	**Piloto**	**Tiempo**	**Nº**	**Piloto**	**Tiempo**	**Ord.**	**Nº**	**Piloto**	**V. Ideal**	**V. rapida**	**Ord.**
1	**1**	Ignacio Leirana Castillo	42.797	**1**	Ignacio Leirana Castillo	37.003	**19**	Jesús López-Pozuelo Rivas	31.084	**1**	**1**	Ignacio Leirana Castillo	1'50.956	1'51.281	**1**
2	**19**	Jesús López-Pozuelo Rivas	42.871	**19**	Jesús López-Pozuelo Rivas	37.125	**1**	Ignacio Leirana Castillo	31.156	**2**	**19**	Jesús López-Pozuelo Rivas	1'51.080	1'51.444	**2**
3	**17**	Jaime Cela Talavera	43.287	**20**	Manuel Alvarez Lozano	37.631	**20**	Manuel Alvarez Lozano	31.362	**3**	**20**	Manuel Alvarez Lozano	1'52.348	1'52.809	**3**
4	**20**	Manuel Alvarez Lozano	43.355	**17**	Jaime Cela Talavera	37.800	**17**	Jaime Cela Talavera	31.831	**4**	**17**	Jaime Cela Talavera	1'52.918	1'52.937	**4**
5	**13**	Sergio Lopez Mayoral	44.644	**13**	Sergio Lopez Mayoral	38.691	**13**	Sergio Lopez Mayoral	32.445	**5**	**13**	Sergio Lopez Mayoral	1'55.780	1'56.477	**5**
6	**6**	José Alberto Vila Sainz	45.188	**24**	Cristian Sosa De Ana	39.407	**14**	Christian García García	32.902	**6**	**14**	Christian García García	1'57.762	1'58.088	**7**
7	**14**	Christian García García	45.354	**16**	Eduardo Alonso De Pablo	39.472	**22**	Julio Martin Agudo	32.922	**7**	**6**	José Alberto Vila Sainz	1'57.774	1'57.774	**6**
8	**24**	Cristian Sosa De Ana	45.506	**14**	Christian García García	39.506	**6**	José Alberto Vila Sainz	33.046	**8**	**16**	Eduardo Alonso De Pablo	1'58.273	1'58.588	**9**
9	**22**	Julio Martin Agudo	45.650	**6**	José Alberto Vila Sainz	39.540	**16**	Eduardo Alonso De Pablo	33.078	**9**	**24**	Cristian Sosa De Ana	1'58.354	1'58.515	**8**
10	**16**	Eduardo Alonso De Pablo	45.723	**22**	Julio Martin Agudo	39.836	**31**	José Ramón Fernandez Sanchez	33.306	**10**	**22**	Julio Martin Agudo	1'58.408	1'58.750	**10**
11	**31**	José Ramón Fernandez Sanchez	46.108	**9**	Alberto Peña Bautista	40.016	**4**	Luis Barroso Catalina	33.365	**11**	**31**	José Ramón Fernandez Sanchez	1'59.785	2'00.295	**11**
12	**11**	Sergio Garcia Sardina	46.379	**21**	Juan Carlos Fernandez Pedrero	40.152	**24**	Cristian Sosa De Ana	33.441	**12**	**9**	Alberto Peña Bautista	2'00.250	2'00.731	**13**
13	**21**	Juan Carlos Fernandez Pedrero	46.431	**31**	José Ramón Fernandez Sanchez	40.371	**21**	Juan Carlos Fernandez Pedrero	33.678	**13**	**21**	Juan Carlos Fernandez Pedrero	2'00.261	2'00.604	**12**
14	**9**	Alberto Peña Bautista	46.477	**4**	Luis Barroso Catalina	40.795	**9**	Alberto Peña Bautista	33.757	**14**	**4**	Luis Barroso Catalina	2'01.022	2'02.755	**15**
15	**4**	Luis Barroso Catalina	46.862	**11**	Sergio Garcia Sardina	40.927	**11**	Sergio Garcia Sardina	34.432	**15**	**11**	Sergio Garcia Sardina	2'01.738	2'02.066	**14**
16	**18**	Javier Villa Navarro	47.604	**18**	Javier Villa Navarro	41.876	**18**	Javier Villa Navarro	34.812	**16**	**18**	Javier Villa Navarro	2'04.292	2'04.497	**16**
17	**5**	Samuel Pineda Sanchez	47.671	**5**	Samuel Pineda Sanchez	41.887	**5**	Samuel Pineda Sanchez	34.884	**17**	**5**	Samuel Pineda Sanchez	2'04.442	2'04.861	**17**
18	**32**	Gonzalo Cabañas Fernandez	48.916	**32**	Gonzalo Cabañas Fernandez	42.605	**34**	Jorge Tello Villa	35.508	**18**	**32**	Gonzalo Cabañas Fernandez	2'07.406	2'07.905	**18**
19	**34**	Jorge Tello Villa	49.041	**34**	Jorge Tello Villa	43.197	**32**	Gonzalo Cabañas Fernandez	35.885	**19**	**34**	Jorge Tello Villa	2'07.746	2'08.461	**19**

Campeonato RACE de Turismos

Circuito del Jarama
DIVISION I
1ª Carrera

Mejores Velocidades Maximas

23/06/2018

										Vmax 1		Vmax 2		Vmax 3		Vmax 4		Vmax 5		
Ord.	Nº	Piloto	Piloto 2	Concursante	Vehiculo	Clase	Cla.	Fem.	Junior	Km/h	Vta.	Km/h	Vta.	Km/h	Vta.	Km/h	Vta.	Km/h	Vta.	Media
1	13	Sergio Lopez Mayoral			PEUGEOT 207 LW THP	ST-2	1º			205.714	2	205.323	6	201.869	5	124.424	1	117.519	3	170.970
2	1	Ignacio Leirana Castillo			CITROEN AX	C1	1º			199.630	7	199.630	8	196.364	9	196.364	6	195.652	4	197.528
3	17	Jaime Cela Talavera			CITROEN SAXO 1.6	2	1º			197.080	2	197.080	3	196.364	8	196.007	10	195.652	5	196.437
4	19	Jesús López-Pozuelo Rivas			PEUGEOT 205	C1	2º			196.364	5	196.007	2	195.652	8	195.652	9	195.298	6	195.795
5	6	José Alberto Vila Sainz			PEUGEOT 207 LW THP	ST-2	2º			193.202	2	190.813	3	188.811	4	124.424	1			174.313
6	20	Manuel Alvarez Lozano			SEAT IBIZA Trophy	2	2º			192.857	4	190.476	7	188.153	2	187.500	3	187.500	8	189.297
7	21	Juan Carlos Fernandez Pedrero			CITROEN AX 1600	ST-1	1º			190.476	4	190.141	6	189.807	7	189.474	2	189.142	8	189.808
8	16	Eduardo Alonso De Pablo			HYUNDAI GETZ	2	3º			189.474	9	189.474	10	186.851	5	186.528	8	186.207	2	187.707
9	9	Alberto Peña Bautista			HYUNDAI ACCENT	ST-1	2º			189.142	4	188.811	7	188.153	8	188.153	5	188.153	6	188.483
10	24	Cristian Sosa De Ana			HONDA CIVIC	ST-1	3º			186.528	2	184.615	3	183.673	4	182.125	6	181.818	7	183.752
11	22	Julio Martin Agudo			PEUGEOT 207 Copa	ST-2	3º			185.886	6	185.567	2	183.673	5	183.362	10	182.741	9	184.246
12	14	Christian García García			HYUNDAI GETZ	2	4º			183.986	3	183.051	4	182.741	8	182.432	2	181.818	6	182.806
13	11	Sergio Garcia Sardina			HYUNDAI GETZ	ST-2	4º			182.125	2	175.325	9	173.077	4	171.975	3	171.157	8	174.732
14	5	Samuel Pineda Sanchez			HYUNDAI GETZ	ST-2	5º			180.905	8	179.700	4	178.808	6	178.808	2	178.512	5	179.347
15	31	José Ramón Fernandez Sanchez			PEUGEOT 207 LW THP	ST-2	6º			179.700	2	172.800	5	172.524	10	169.279	7	169.014	4	172.664
16	18	Javier Villa Navarro			HYUNDAI GETZ	ST-2	7º			176.183	2	175.610	3	167.702	4	152.758	9	151.261	5	164.703
17	32	Gonzalo Cabañas Fernandez			CITROEN AX 1600	ST-1	4º			175.041	3	172.524	9	172.249	8	170.886	7	170.347	6	172.209
18	4	Luis Barroso Catalina			HONDA CIVIC 1.6	ST-1	5º			174.757	3	161.919	6	153.409	2	107.677	8	107.463	5	141.045
19	34	Jorge Tello Villa			MAZDA MX5	ST-1	6º			172.524	2	169.014	3	167.963	5	166.410	6	166.410	7	168.464

Campeonato RACE de Turismos

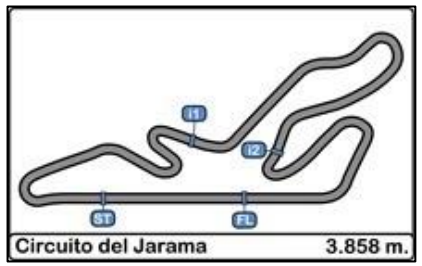

Circuito del Jarama

DIVISION I

1ª Carrera

Evolucion Vuelta Rapida

23/06/2018

Hora	Tiempo Sesion	Nº	Piloto	Piloto_2	Concursante	Vehiculo	Clase	Fem.	Junior	Tiempo	Km/h	Vuelta
11:46'33.532	1'38.800	19	Jesús López-Pozuelo Rivas			PEUGEOT 205	C1			1'53.893	121.946	1
11:48'26.342	3'31.398	19	Jesús López-Pozuelo Rivas			PEUGEOT 205	C1			1'52.598	123.349	2
11:50'17.705	5'23.177	19	Jesús López-Pozuelo Rivas			PEUGEOT 205	C1			1'51.779	124.252	3
11:50'18.360	5'23.825	1	Ignacio Leirana Castillo			CITROEN AX	C1			1'51.576	124.478	3
11:52'09.938	7'15.106	1	Ignacio Leirana Castillo			CITROEN AX	C1			1'51.281	124.808	4

Campeonato RACE de Turismos

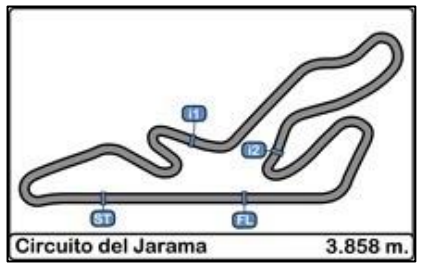

Circuito del Jarama

DIVISION I

1ª Carrera

Evolucion Vuelta Rapida

23/06/2018

Hora	Tiempo Sesion	Nº	Piloto	Piloto_2	Concursante	Vehiculo	Clase	Fem.	Junior	Tiempo	Km/h	Vuelta
11:46'33.532	1'38.800	19	Jesús López-Pozuelo Rivas			PEUGEOT 205	C1			1'53.893	121.946	1
11:48'26.342	3'31.398	19	Jesús López-Pozuelo Rivas			PEUGEOT 205	C1			1'52.598	123.349	2
11:50'17.705	5'23.177	19	Jesús López-Pozuelo Rivas			PEUGEOT 205	C1			1'51.779	124.252	3
11:50'18.360	5'23.825	1	Ignacio Leirana Castillo			CITROEN AX	C1			1'51.576	124.478	3
11:52'09.938	7'15.106	1	Ignacio Leirana Castillo			CITROEN AX	C1			1'51.281	124.808	4

Campeonato RACE de Turismos

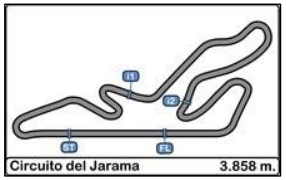

Circuito del Jarama
DIVISION I
1ª Carrera

Cuentavueltas

Order	Start	Df1º / TV	1ª	Df1º / TV	2ª	Df1º / TV	3ª	Df1º / TV	4ª	Df1º / TV	5ª	Df1º / TV	6ª	Df1º / TV	7ª	Df1º / TV	8ª	Df1º / TV	9ª	Df1º / TV	10ª	Df1º / TV
1º	19	1'51.020	19	1'53.893	19	1'52.598	19	1'51.779	1	1'51.281	19	1'51.444	19	1'52.212	19	1'51.917	19	1'52.465	19	1'51.683	1	1'52.77
2º	1	0"084 1'51.104	1	0.096 1'53.989	1	0.851 1'53.353	1	0.648 1'51.576	19	0.166 1'52.095	1	0.559 1'52.169	1	0.407 1'52.06	1	0.433 1'51.943	1	0.477 1'52.509	1	0.737 1'51.943	19	0.624 1'54.131
3º	20	0"393 1'51.413	20	0.586 1'54.479	20	2.325 1'54.337	20	3.355 1'52.809	20	4.810 1'53.384	20	7.254 1'54.054	20	9.150 1'54.108	20	12.226 1'54.993	20	13.724 1'53.963	20	16.926 1'54.885	20	19.195 1'55.776
4º	17	1"920 1'52.940	17	4.804 1'58.697	17	5.611 1'53.405	17	6.769 1'52.937	17	8.537 1'53.697	17	10.638 1'53.711	17	13.150 1'54.724	17	15.494 1'54.261	17	17.146 1'54.117	17	19.559 1'54.096	17	20.446 1'54.394
5º	13	4"169 1'55.189	6	6.755 2'00.648	6	11.931 1'57.774	6	19.660 1'59.508	16	29.872 1'59.868	16	37.591 1'59.329	16	44.588 1'59.209	16	52.285 1'59.614	14	58.215 1'58.088	14	1'06.785 2'00.253	14	1'15.200 2'01.922
6º	6	5"785 1'56.805	24	7.345 2'01.238	24	13.262 1'58.515	24	21.306 1'59.823	24	30.772 2'01.395	22	38.409 1'58.863	22	45.234 1'59.037	14	52.592 1'59.026	16	1'00.067 2'00.247	16	1'07.895 1'59.511	16	1'15.644 2'01.256
7º	22	6"275 1'57.295	22	7.669 2'01.562	22	13.821 1'58.75	22	21.758 1'59.716	22	31.156 2'01.327	14	38.823 1'58.959	14	45.483 1'58.872	22	55.555 2'02.238	22	1'04.001 2'00.911	22	1'12.470 2'00.152	22	1'18.819 1'59.856
8º	16	6"301 1'57.321	16	8.309 2'02.202	16	14.299 1'58.588	16	21.933 1'59.413	14	31.474 1'58.203	24	41.507 2'02.345	24	49.442 2'00.147	24	58.514 2'00.989	24	1'07.783 2'01.734	9	1'22.978 2'01.412	9	1'32.890 2'03.419
9º	24	7"331 1'58.351	9	10.050 2'03.943	9	18.235 2'00.783	14	25.200 1'58.575	9	37.183 2'01.11	9	46.704 2'01.131	9	55.559 2'01.067	9	1'04.983 2'01.341	9	1'13.249 2'00.731	21	1'25.384 2'02.227	21	1'34.914 2'03.037
10º	9	8"903 1'59.923	14	10.499 2'04.392	14	18.404 2'00.503	9	28.002 2'01.546	21	37.598 2'01.18	21	47.097 2'01.109	21	56.070 2'01.185	21	1'05.555 2'01.402	21	1'14.840 2'01.75	31	1'29.328 2'01.868	31	1'38.090 2'02.269
11º	14	9"138 2'00.158	21	11.467 2'05.36	21	19.522 2'00.653	21	28.347 2'00.604	31	39.596 2'02.35	31	49.790 2'01.804	31	59.266 2'01.688	31	1'09.188 2'01.839	31	1'19.143 2'02.42	24	1'43.154 2'27.054	11	2'05.448 2'09.003
12º	31	9"140 2'00.160	31	12.251 2'06.144	31	19.948 2'00.295	31	29.175 2'01.006	11	47.221 2'03.704	11	59.885 2'04.274	11	1'12.624 2'04.951	11	1'25.234 2'04.527	11	1'36.564 2'03.795	11	1'49.952 2'05.071		
13º	4	9"508 2'00.528	11	13.849 2'07.742	11	23.317 2'02.066	11	35.446 2'03.908	5	57.081 2'04.861	5	1'10.500 2'05.029	5	1'23.196 2'04.908	5	1'36.532 2'05.253	5	1'48.936 2'04.869	5	1 vta. 2'06.464		
14º	21	10"272 2'01.292	13	15.527 2'09.42	18	29.038 2'05.459	18	41.756 2'04.497	6	57.357 2'29.626	18	1'16.473 2'08.202	18	1'34.221 2'09.96	18	1 vta. 2'10.395	18	1 vta. 2'10.023	18	1 vta. 2'06.804		
15º	11	10"947 2'01.967	18	16.177 2'10.07	5	30.527 2'05.814	5	44.149 2'05.401	18	59.881 2'10.054	32	1'25.884 2'07.905	32	1'42.209 2'08.537	32	1 vta. 2'08.627	32	1 vta. 2'08.203	32	1 vta. 2'08.313		
16º	5	13"035 2'04.055	5	17.311 2'11.204	4	30.844 2'02.755	34	52.422 2'08.821	32	1'09.589 2'08.54	34	1'27.652 2'09.045	34	1'45.171 2'09.731	34	1 vta. 2'19.752	34	1 vta. 2'12.732	34	1 vta. 2'13.311		
17º	18	14"091 2'05.111	34	19.517 2'13.41	13	33.512 2'10.583	32	52.978 2'08.065	34	1'10.217 2'09.724	4	1 vta. 2'33.167	4	1 vta. 2'16.707	4	1 vta. 2'33.883	4	2 vta. 2'39.72				
18º	32	16"781 2'07.801	4	20.687 2'14.58	34	35.380 2'08.461	4	58.699 2'19.634	4	1'40.743 2'33.973	13	2 vta. 1'56.477	13	2 vta. 2'00.167	13	3 vta. 2'26.716						
19º	34	18"113 2'09.133	32	20.757 2'14.65	32	36.692 2'08.533	13	1'20.121 2'38.388	13	2 vta. 5'45.795												
20º	23	19"427 2'10.447																				

Campeonato RACE de Turismos

Circuito del Jarama

DIVISION I

1ª Carrera

Cuentavueltas Grafico

23/06/2018

	Orden Salida
Jesús López-Pozuelo Rivas	1º
Ignacio Leirana Castillo	2º
Manuel Alvarez Lozano	3º
Jaime Cela Talavera	4º
Sergio Lopez Mayoral	5º
José Alberto Vila Sainz	6º
Julio Martin Agudo	7º
Eduardo Alonso De Pablo	8º
Cristian Sosa De Ana	9º
Alberto Peña Bautista	10º
Christian García García	11º
José Ramón Fernandez Sanchez	12º
Luis Barroso Catalina	13º
Juan Carlos Fernandez Pedrero	14º
Sergio Garcia Sardina	15º
Samuel Pineda Sanchez	16º
Javier Villa Navarro	17º
Gonzalo Cabañas Fernandez	18º
Jorge Tello Villa	19º
David Vazquez Perez	20º

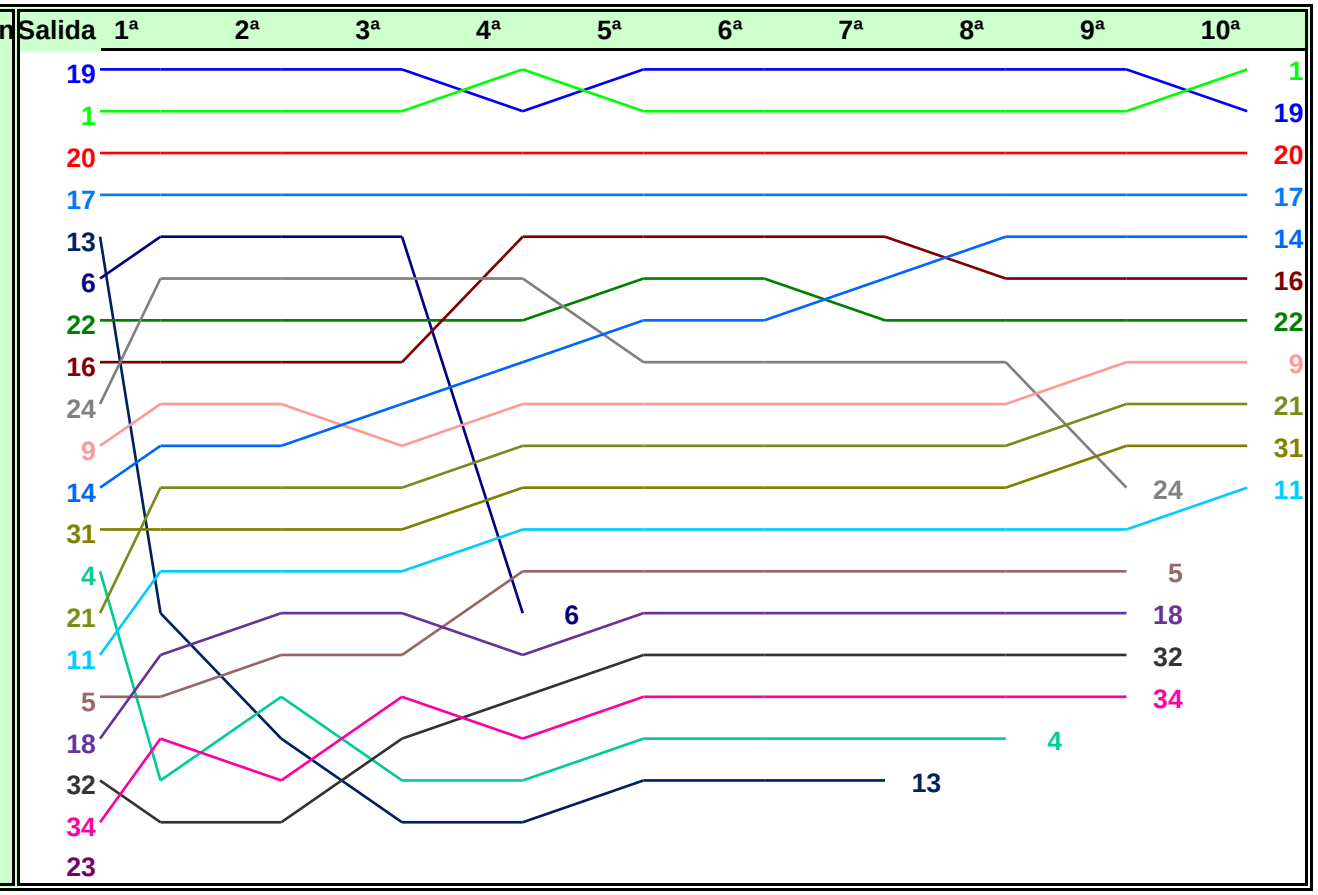

Campeonato RACE de Turismos

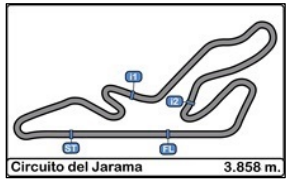

Circuito del Jarama
DIVISION I
1ª Carrera

Resultados Oficiales

23/06/2018

Clas.	Nº	Piloto	Piloto_2	Concursante	Vehiculo	Clase	Cla.	Fem.	Junior	N.V.	Tiempo	Km/h.	Dif 1º	V.R.	Tiempo	Km/h.
1	1	Ignacio Leirana Castillo			CITROEN AX	C1	1º			10	18'43.593	123.611		4	1'51.281	124.809
2	19	Jesús López-Pozuelo Rivas			PEUGEOT 205	C1	2º			10	18'44.217	123.542	0"624	5	1'51.444	124.626
3	20	Manuel Alvarez Lozano			SEAT IBIZA Trophy	2	1º			10	19'02.788	121.535	19"195	3	1'52.809	123.118
4	17	Jaime Cela Talavera			CITROEN SAXO 1.6	2	2º			10	19'04.039	121.402	20"446	3	1'52.937	122.979
5	14	Christian García García			HYUNDAI GETZ	2	3º		Jr.	10	19'58.793	115.857	1'15"200	8	1'58.088	117.614
6	16	Eduardo Alonso De Pablo			HYUNDAI GETZ	2	4º			10	19'59.237	115.814	1'15"644	2	1'58.588	117.119
7	22	Julio Martin Agudo			PEUGEOT 207 Copa	ST-2	1º			10	20'02.412	115.508	1'18"819	2	1'58.750	116.959
8	9	Alberto Peña Bautista			HYUNDAI ACCENT	ST-1	1º			10	20'16.483	114.172	1'32"890	8	2'00.731	115.040
9	21	Juan Carlos Fernandez Pedrero			CITROEN AX 1600	ST-1	2º			10	20'18.507	113.983	1'34"914	3	2'00.604	115.161
10	31	José Ramón Fernandez Sanchez			PEUGEOT 207 LW THP	ST-2	2º			10	20'21.683	113.686	1'38"090	2	2'00.295	115.457
11	11	Sergio Garcia Sardina			HYUNDAI GETZ	ST-2	3º			10	20'49.041	111.196	2'05"448	2	2'02.066	113.782
12	24	Cristian Sosa De Ana			HONDA CIVIC	ST-1	3º			9	18'33.240	112.285	1 Vta.	2	1'58.515	117.191
13	5	Samuel Pineda Sanchez			HYUNDAI GETZ	ST-2	4º			9	18'53.803	110.248	1 Vta.	4	2'04.861	111.235
14	18	Javier Villa Navarro			HYUNDAI GETZ	ST-2	5º			9	19'15.464	108.181	1 Vta.	3	2'04.497	111.560
15	32	Gonzalo Cabañas Fernandez			CITROEN AX 1600	ST-1	4º			9	19'21.373	107.631	1 Vta.	5	2'07.905	108.587
16	34	Jorge Tello Villa			MAZDA MX5	ST-1	5º			9	19'44.987	105.486	1 Vta.	2	2'08.461	108.117
17	4	Luis Barroso Catalina			HONDA CIVIC 1.6	ST-1	6º			8	19'14.419	96.248	2 Vta.	2	2'02.755	113.143
		NO CLASIFICADOS														
18	6	José Alberto Vila Sainz			PEUGEOT 207 LW THP	ST-2	6º		Jr.	4	08'27.556	109.457	6 Vta.	2	1'57.774	117.928

Vuelta mas rapida Ignacio Leirana Castillo 1'51.281 124.809 Km/h.

Excluido nº 13 en base al Arto nº 26.4 del Reglamento General de Velocidad del Circuito

Publicada a las:.....

Estado Pista **Seca**

Comisarios Deportivos :	Director de Carrera :	Cronometrador :

Campeonato RACE de Turismos

Circuito del Jarama
DIVISION I
2ª Carrera

Clasificacion

23/06/2018

Clas.	Nº	Piloto	Piloto_2	Concursante	Vehiculo	Clase	Cla.	Fem.	Junior	N.V.	Tiempo	Km/h.	Dif 1º	V.R.	Tiempo	Km/h.
1	19	Jesús López-Pozuelo Rivas			PEUGEOT 205	C1	1º			10	18'48.862	123.034		6	1'52.127	123.867
2	1	Ignacio Leirana Castillo			CITROEN AX	C1	2º			10	19'14.808	120.270	25"946	4	1'52.709	123.228
3	17	Jaime Cela Talavera			CITROEN SAXO 1.6	2	1º			10	19'45.992	117.108	57"130	2	1'56.649	119.065
4	16	Eduardo Alonso De Pablo			HYUNDAI GETZ	2	2º			10	19'49.054	116.806	1'00"192	5	1'57.806	117.896
5	23	David Vazquez Perez	Germán López Balboa		CITREON SAXO	2	3º			10	19'53.009	116.419	1'04"147	3	1'57.020	118.688
6	22	Julio Martin Agudo			PEUGEOT 207 Copa	ST-2	1º			10	20'10.495	114.737	1'21"633	2	1'58.452	117.253
7	21	Juan Carlos Fernandez Pedrero			CITROEN AX 1600	ST-1	1º			10	20'17.218	114.103	1'28"356	4	2'01.187	114.607
8	31	José Ramón Fernandez Sanchez			PEUGEOT 207 LW THP	ST-2	2º			10	20'21.716	113.683	1'32"854	6	2'00.489	115.271
9	9	Alberto Peña Bautista			HYUNDAI ACCENT	ST-1	2º			10	20'24.120	113.460	1'35"258	7	2'00.735	115.036
10	11	Sergio Garcia Sardina			HYUNDAI GETZ	ST-2	3º			9	18'51.667	110.456	1 Vta.	2	2'02.665	113.226
11	5	Samuel Pineda Sanchez			HYUNDAI GETZ	ST-2	4º			9	18'56.737	109.964	1 Vta.	3	2'05.109	111.014
12	18	Javier Villa Navarro			HYUNDAI GETZ	ST-2	5º			9	19'22.892	107.490	1 Vta.	2	2'05.954	110.269
13	4	Luis Barroso Catalina			HONDA CIVIC 1.6	ST-1	3º			9	19'31.229	106.725	1 Vta.	2	2'06.481	109.810
14	34	Jorge Tello Villa			MAZDA MX5	ST-1	4º			9	19'47.931	105.225	1 Vta.	5	2'10.585	106.359

NO CLASIFICADOS

15	20	Manuel Alvarez Lozano			SEAT IBIZA Trophy	2	4º			7	14'41.485	110.293	3 Vta.	4	1'57.394	118.310
16	13	Sergio Lopez Mayoral			PEUGEOT 207 LW THP	ST-2	6º		Jr.	6	18'49.012	73.811	4 Vta.	5	1'59.311	116.409
17	32	Gonzalo Cabañas Fernandez			CITROEN AX 1600	ST-1	5º			0			10 Vta.			

Vuelta mas rapida Jesús López-Pozuelo Rivas 1'52.127 123.867 Km/h.

Publicada a las:.....

Estado Pista **Seca**

Comisarios Deportivos :	Director de Carrera :	Cronometrador :

Campeonato RACE de Turismos

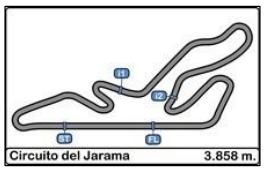

Circuito del Jarama
DIVISION I
2ª Carrera

Tiempos por Vuelta

23/06/2018

Numero	1			4			5			9			11		
Vuelta	T. Vuelta	Parciales	Vel./Pil.	T. Vuelta	Parciales	Vel./Pil.	T. Vuelta	Parciales	Vel./Pil.	T. Vuelta	Parciales	Vel./Pil.	T. Vuelta	Parciales	Vel./Pil.
1ª - 1	0'45.138	0'45.138	110.770	0'52.559	0'52.559	113.327	0'53.834	0'53.834	123.996	0'49.447	0'49.447	118.552	0'51.519	0'51.519	124.712
1ª - 2	1'22.458	0'37.320		1'35.267	0'42.708		1'36.573	0'42.739		1'29.739	0'40.292		1'33.295	0'41.776	
1ª - 3	1'54.186	0'31.728		2'10.133	0'34.866		2'11.434	0'34.861		2'06.731	0'36.992		2'08.161	0'34.866	
2ª - 1	0'44.685	0'44.685	190.813	0'48.305	0'48.305	170.348	0'48.082	0'48.082	178.808	0'46.678	0'46.678	185.249	0'46.996	0'46.996	188.482
2ª - 2	1'22.321	0'37.636		1'31.380	0'43.075		1'30.470	0'42.388		1'27.324	0'40.646		1'28.208	0'41.212	
2ª - 3	1'54.035	0'31.714		2'06.481	0'35.101		2'05.715	0'35.245		2'01.608	0'34.284		2'02.665	0'34.457	
3ª - 1	0'43.518	0'43.518	192.858	0'49.543	0'49.543	155.173	0'47.719	0'47.719	178.808	0'46.649	0'46.649	184.616	0'47.857	0'47.857	179.402
3ª - 2	1'21.137	0'37.619		1'33.674	0'44.131		1'29.937	0'42.218		1'27.103	0'40.454		1'29.415	0'41.558	
3ª - 3	1'52.725	0'31.588		2'10.289	0'36.615		2'05.109	0'35.172		2'01.209	0'34.106		2'04.389	0'34.974	
4ª - 1	0'43.461	0'43.461	189.142	0'50.335	0'50.335	145.357	0'48.136	0'48.136	176.471	0'46.595	0'46.595	183.987	0'48.388	0'48.388	168.487
4ª - 2	1'20.887	0'37.426		1'35.286	0'44.951		1'30.244	0'42.108		1'27.152	0'40.557		1'30.641	0'42.253	
4ª - 3	1'52.709	0'31.822		2'11.397	0'36.111		2'05.426	0'35.182		2'01.390	0'34.238		2'06.116	0'35.475	
5ª - 1	0'44.128	0'44.128	190.141	0'48.963	0'48.963	155.396	0'48.335	0'48.335	177.340	0'46.684	0'46.684	185.887	0'47.913	0'47.913	172.249
5ª - 2	1'21.830	0'37.702		1'32.826	0'43.863		1'30.571	0'42.236		1'27.172	0'40.488		1'29.604	0'41.691	
5ª - 3	1'53.434	0'31.604		2'09.281	0'36.455		2'05.733	0'35.162		2'01.122	0'33.950		2'05.768	0'36.164	
6ª - 1	0'43.547	0'43.547	190.813	0'49.649	0'49.649	153.628	0'48.146	0'48.146	177.632	0'46.519	0'46.519	185.887	0'48.039	0'48.039	170.887
6ª - 2	1'21.329	0'37.782		1'34.254	0'44.605		1'30.225	0'42.079		1'26.802	0'40.283		1'29.967	0'41.928	
6ª - 3	1'53.069	0'31.740		2'10.784	0'36.530		2'05.641	0'35.416		2'00.865	0'34.063		2'05.123	0'35.156	
7ª - 1	0'43.694	0'43.694	191.490	0'49.414	0'49.414	157.435	0'48.396	0'48.396	177.632	0'46.536	0'46.536	183.674	0'47.313	0'47.313	180.000
7ª - 2	1'21.287	0'37.593		1'33.412	0'43.998		1'30.506	0'42.110		1'26.773	0'40.237		1'29.491	0'42.178	
7ª - 3	2'07.549	0'46.262		2'09.731	0'36.319		2'05.813	0'35.307		2'00.735	0'33.962		2'04.987	0'35.496	
8ª - 1	0'44.761	0'44.761	180.603	0'50.174	0'50.174	148.149	0'48.139	0'48.139	174.194	0'46.574	0'46.574	182.742	0'48.475	0'48.475	170.617
8ª - 2	1'22.549	0'37.788		1'34.987	0'44.813		1'30.487	0'42.348		1'27.325	0'40.751		1'30.542	0'42.067	
8ª - 3	1'54.392	0'31.843		2'11.489	0'36.502		2'05.739	0'35.252		2'01.714	0'34.389		2'05.641	0'35.099	
9ª - 1	0'43.995	0'43.995	190.141	0'49.595	0'49.595	153.847	0'48.235	0'48.235	178.218	0'46.449	0'46.449	190.141	0'48.430	0'48.430	170.887
9ª - 2	1'22.207	0'38.212		1'34.726	0'45.131		1'30.515	0'42.280		1'26.833	0'40.384		1'30.851	0'42.421	
9ª - 3	1'54.233	0'32.026		2'11.644	0'36.918		2'06.127	0'35.612		2'00.821	0'33.988		2'08.817	0'37.966	
10ª - 1	0'45.535	0'45.535	192.171							0'47.042	0'47.042	188.482			
10ª - 2	1'24.575	0'39.040								1'27.454	0'40.412				
10ª - 3	1'58.476	0'33.901								2'07.925	0'40.471				

Vuelta Ideal	
0'43.461	0'43.461
1'20.781	0'37.320
1'52.369	0'31.588

Vuelta Ideal	
0'48.305	0'48.305
1'31.013	0'42.708
2'05.879	0'34.866

Vuelta Ideal	
0'47.719	0'47.719
1'29.798	0'42.079
2'04.659	0'34.861

Vuelta Ideal	
0'46.449	0'46.449
1'26.686	0'40.237
2'00.636	0'33.950

Vuelta Ideal	
0'46.996	0'46.996
1'28.208	0'41.212
2'02.665	0'34.457

Vuelta Mas Rapida Ideal	
0'43.243	0'43.243
1'20.563	0'37.320
1'51.907	0'31.344

Campeonato RACE de Turismos

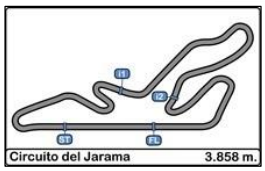

Circuito del Jarama
DIVISION I
2ª Carrera

Tiempos por Vuelta

23/06/2018

Numero	13			16			17			18			19		
Vuelta	T. Vuelta	Parciales	Vel./Pil.	T. Vuelta	Parciales	Vel./Pil.	T. Vuelta	Parciales	Vel./Pil.	T. Vuelta	Parciales	Vel./Pil.	T. Vuelta	Parciales	Vel./Pil.
1ª - 1	0'47.223	0'47.223	122.034	0'48.340	0'48.340	117.010	0'46.848	0'46.848	113.208	0'54.250	0'54.250	124.281	0'43.867	0'43.867	111.686
1ª - 2	1'27.067	0'39.844		1'28.176	0'39.836		1'25.921	0'39.073		1'37.119	0'42.869		1'21.548	0'37.681	
1ª - 3	1'59.601	0'32.534		2'01.155	0'32.979		1'58.633	0'32.712		2'11.920	0'34.801		1'53.128	0'31.580	
2ª - 1	0'59.152	0'59.152	128.879	0'45.593	0'45.593	181.513	0'44.797	0'44.797	192.171	0'48.335	0'48.335	168.487	0'43.526	0'43.526	191.830
2ª - 2	2'10.534	1'11.382		1'25.184	0'39.591		1'23.769	0'38.972		1'30.841	0'42.506		1'21.398	0'37.872	
2ª - 3	3'01.986	0'51.452	PIT	1'58.450	0'33.266		1'56.649	0'32.880		2'05.954	0'35.113		1'53.108	0'31.710	
3ª - 1	3'42.950	3'42.950	104.147	0'45.560	0'45.560	186.529	0'45.113	0'45.113	187.500	0'49.074	0'49.074	157.206	0'43.243	0'43.243	192.171
3ª - 2	4'28.556	0'45.606		1'25.781	0'40.221		1'24.630	0'39.517		1'31.139	0'42.065		1'21.229	0'37.986	
3ª - 3	5'14.109	0'45.553	PIT	1'59.036	0'33.255		1'58.699	0'34.069		2'06.670	0'35.531		1'52.874	0'31.645	
4ª - 1	2'48.487	2'48.487	103.847	0'45.461	0'45.461	185.568	0'45.115	0'45.115	188.154	0'49.450	0'49.450	149.792	0'43.559	0'43.559	188.482
4ª - 2	3'26.626	0'38.139		1'25.698	0'40.237		1'24.034	0'38.919		1'32.543	0'43.093		1'21.083	0'37.524	
4ª - 3	3'59.407	0'32.781		1'59.516	0'33.818		1'56.856	0'32.822		2'08.478	0'35.935		1'52.463	0'31.380	
5ª - 1	0'45.383	0'45.383	188.812	0'45.203	0'45.203	182.433	0'45.682	0'45.682	186.207	0'49.981	0'49.981	143.427	0'43.399	0'43.399	191.490
5ª - 2	1'24.864	0'39.481		1'24.817	0'39.614		1'24.924	0'39.242		1'34.425	0'44.444		1'21.215	0'37.816	
5ª - 3	1'59.311	0'34.447		1'57.806	0'32.989		1'58.184	0'33.260		2'10.299	0'35.874		1'52.685	0'31.470	
6ª - 1	0'57.255	0'57.255	111.112	0'45.207	0'45.207	185.249	0'45.214	0'45.214	187.176	0'49.619	0'49.619	155.396	0'43.362	0'43.362	190.141
6ª - 2	1'48.812	0'51.557		1'25.097	0'39.890		1'24.396	0'39.182		1'32.029	0'42.410		1'20.783	0'37.421	
6ª - 3	2'34.598	0'45.786	PIT	1'58.256	0'33.159		1'57.881	0'33.485		2'07.793	0'35.764		1'52.127	0'31.344	
7ª - 1				0'45.484	0'45.484	183.674	0'45.497	0'45.497	183.051	0'51.147	0'51.147	142.858	0'43.626	0'43.626	189.474
7ª - 2				1'25.443	0'39.959		1'25.283	0'39.786		1'34.671	0'43.524		1'21.278	0'37.652	
7ª - 3				1'58.856	0'33.413		1'58.946	0'33.663		2'10.448	0'35.777		1'52.921	0'31.643	
8ª - 1				0'45.686	0'45.686	183.674	0'45.390	0'45.390	182.742	0'50.240	0'50.240	144.193	0'43.651	0'43.651	192.171
8ª - 2				1'25.575	0'39.889		1'24.955	0'39.565		1'33.595	0'43.355		1'21.376	0'37.725	
8ª - 3				1'58.810	0'33.235		1'58.350	0'33.395		2'09.884	0'36.289		1'52.972	0'31.596	
9ª - 1				0'45.441	0'45.441	185.568	0'45.361	0'45.361	181.209	0'51.303	0'51.303	153.192	0'43.631	0'43.631	186.852
9ª - 2				1'25.483	0'40.042		1'25.999	0'40.638		1'33.849	0'42.546		1'21.333	0'37.702	
9ª - 3				1'58.962	0'33.479		1'59.914	0'33.915		2'11.446	0'37.597		1'52.979	0'31.646	
10ª - 1				0'45.178	0'45.178	187.500	0'46.445	0'46.445	181.513				0'43.709	0'43.709	194.595
10ª - 2				1'25.045	0'39.867		1'27.023	0'40.578					1'21.572	0'37.863	
10ª - 3				1'58.207	0'33.162		2'01.880	0'34.857					1'53.605	0'32.033	

Vuelta Ideal	
0'45.383	0'45.383
1'23.522	0'38.139
1'56.056	0'32.534

Vuelta Ideal	
0'45.178	0'45.178
1'24.769	0'39.591
1'57.748	0'32.979

Vuelta Ideal	
0'44.797	0'44.797
1'23.716	0'38.919
1'56.428	0'32.712

Vuelta Ideal	
0'48.335	0'48.335
1'30.400	0'42.065
2'05.201	0'34.801

Vuelta Ideal	
0'43.243	0'43.243
1'20.664	0'37.421
1'52.008	0'31.344

Vuelta Mas Rapida Ideal	
0'43.243	0'43.243
1'20.563	0'37.320
1'51.907	0'31.344

Campeonato RACE de Turismos

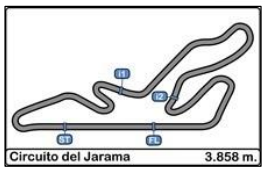

Circuito del Jarama
DIVISION I
2ª Carrera

Tiempos por Vuelta

23/06/2018

Numero	20			21			22			23			31		
Vuelta	T. Vuelta	Parciales	Vel./Pil.	T. Vuelta	Parciales	Vel./Pil.	T. Vuelta	Parciales	Vel./Pil.	T. Vuelta	Parciales	Vel./Pil.	T. Vuelta	Parciales	Vel./Pil.
1ª - 1	0'46.811	0'46.811	117.010	0'50.169	0'50.169	125.875	0'47.911	0'47.911	126.761	0'51.849	0'51.849	135.509	0'54.103	0'54.103	126.761
1ª - 2	1'28.808	0'41.997		1'30.464	0'40.295		1'27.735	0'39.824		1'32.230	0'40.381		1'35.838	0'41.735	
1ª - 3	2'02.894	0'34.086		2'05.152	0'34.688		2'00.754	0'33.019		2'05.310	0'33.080		2'10.054	0'34.216	
2ª - 1	0'47.220	0'47.220	169.812	0'47.013	0'47.013	182.742	0'45.592	0'45.592	181.209	0'45.200	0'45.200	189.474	0'46.633	0'46.633	175.041
2ª - 2	1'26.772	0'39.552		1'27.522	0'40.509		1'25.129	0'39.537		1'24.644	0'39.444		1'27.257	0'40.624	
2ª - 3	1'59.886	0'33.114		2'01.640	0'34.118		1'58.452	0'33.323		1'57.751	0'33.107		2'00.938	0'33.681	
3ª - 1	0'45.540	0'45.540	185.568	0'46.907	0'46.907	183.362	0'45.655	0'45.655	186.852	0'44.816	0'44.816	194.245	0'47.393	0'47.393	176.471
3ª - 2	1'24.981	0'39.441		1'27.422	0'40.515		1'26.893	0'41.238		1'24.328	0'39.512		1'27.933	0'40.540	
3ª - 3	1'57.770	0'32.789		2'01.487	0'34.065		2'00.374	0'33.481		1'57.020	0'32.692		2'01.430	0'33.497	
4ª - 1	0'45.048	0'45.048	167.442	0'46.642	0'46.642	182.742	0'46.621	0'46.621	176.760	0'44.714	0'44.714	191.490	0'46.911	0'46.911	176.760
4ª - 2	1'24.003	0'38.955		1'27.003	0'40.361		1'27.639	0'41.018		1'24.612	0'39.898		1'27.268	0'40.357	
4ª - 3	1'57.394	0'33.391		2'01.187	0'34.184		2'02.154	0'34.515		2'07.579	0'42.967		2'01.407	0'34.139	
5ª - 1	0'44.927	0'44.927	179.402	0'46.536	0'46.536	183.362	0'46.150	0'46.150	182.125	0'44.877	0'44.877	186.529	0'47.089	0'47.089	168.750
5ª - 2	1'24.299	0'39.372		1'26.909	0'40.373		1'27.307	0'41.157		1'24.409	0'39.532		1'27.536	0'40.447	
5ª - 3	1'58.126	0'33.827		2'01.259	0'34.350		2'00.914	0'33.607		1'57.281	0'32.872		2'01.299	0'33.763	
6ª - 1	0'48.142	0'48.142	175.610	0'46.620	0'46.620	182.125	0'46.077	0'46.077	189.807	0'44.882	0'44.882	186.529	0'46.585	0'46.585	176.760
6ª - 2	1'34.395	0'46.253		1'27.115	0'40.495		1'26.759	0'40.682		1'24.923	0'40.041		1'27.020	0'40.435	
6ª - 3	2'12.003	0'37.608		2'01.223	0'34.108		2'00.158	0'33.399		1'58.185	0'33.262		2'00.489	0'33.469	
7ª - 1	0'57.785	0'57.785	121.759	0'46.580	0'46.580	183.051	0'46.298	0'46.298	191.830	0'45.134	0'45.134	189.474	0'47.645	0'47.645	164.134
7ª - 2	1'48.100	0'50.315		1'26.945	0'40.365		1'27.091	0'40.793		1'24.827	0'39.693		1'28.651	0'41.006	
7ª - 3	2'33.412	0'45.312		2'01.229	0'34.284		2'02.174	0'35.083		1'57.828	0'33.001		2'02.214	0'33.563	
8ª - 1	0'56.844	0'56.844	135.001	0'46.760	0'46.760	182.433	0'47.679	0'47.679	166.667	0'45.009	0'45.009	184.301	0'46.811	0'46.811	174.475
8ª - 2				1'27.277	0'40.517		1'28.062	0'40.383		1'24.554	0'39.545		1'27.177	0'40.366	
8ª - 3				2'01.392	0'34.115		2'02.093	0'34.031		1'57.366	0'32.812		2'00.887	0'33.710	
9ª - 1				0'46.616	0'46.616	182.433	0'46.778	0'46.778	170.617	0'44.786	0'44.786	186.852	0'47.100	0'47.100	165.899
9ª - 2				1'27.022	0'40.406		1'27.865	0'41.087		1'24.361	0'39.575		1'27.247	0'40.147	
9ª - 3				2'01.208	0'34.186		2'02.105	0'34.240		1'57.224	0'32.863		2'01.041	0'33.794	
10ª - 1				0'46.575	0'46.575	182.742	0'46.377	0'46.377	172.801	0'44.882	0'44.882	187.500	0'46.865	0'46.865	171.157
10ª - 2				1'27.111	0'40.536		1'27.292	0'40.915		1'24.412	0'39.530		1'27.241	0'40.376	
10ª - 3				2'01.441	0'34.330		2'01.317	0'34.025		1'57.465	0'33.053		2'01.957	0'34.716	

Vuelta Ideal	
0'44.927	0'44.927
1'23.882	0'38.955
1'56.671	0'32.789

Vuelta Ideal	
0'46.536	0'46.536
1'26.831	0'40.295
2'00.896	0'34.065

Vuelta Ideal	
0'45.592	0'45.592
1'25.129	0'39.537
1'58.148	0'33.019

Vuelta Ideal	
0'44.714	0'44.714
1'24.158	0'39.444
1'56.850	0'32.692

Vuelta Ideal	
0'46.585	0'46.585
1'26.732	0'40.147
2'00.201	0'33.469

Vuelta Mas Rapida Ideal	
0'43.243	0'43.243
1'20.563	0'37.320
1'51.907	0'31.344

Campeonato RACE de Turismos

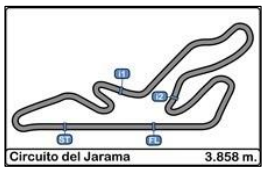

Circuito del Jarama
DIVISION I
2ª Carrera

Tiempos por Vuelta

23/06/2018

Numero	34		
Vuelta	T. Vuelta	Parciales	Vel./Pil.
1ª - 1	0'54.508	0'54.508	120.134
1ª - 2	1'38.984	0'44.476	
1ª - 3	2'15.044	0'36.060	
2ª - 1	0'49.807	0'49.807	169.015
2ª - 2	1'34.430	0'44.623	
2ª - 3	2'11.051	0'36.621	
3ª - 1	0'50.547	0'50.547	165.138
3ª - 2	1'35.252	0'44.705	
3ª - 3	2'11.834	0'36.582	
4ª - 1	0'50.407	0'50.407	161.195
4ª - 2	1'34.761	0'44.354	
4ª - 3	2'11.377	0'36.616	
5ª - 1	0'50.186	0'50.186	160.476
5ª - 2	1'34.316	0'44.130	
5ª - 3	2'10.585	0'36.269	
6ª - 1	0'50.072	0'50.072	164.886
6ª - 2	1'34.905	0'44.833	
6ª - 3	2'13.469	0'38.564	
7ª - 1	0'50.336	0'50.336	159.293
7ª - 2	1'34.735	0'44.399	
7ª - 3	2'12.221	0'37.486	
8ª - 1	0'49.351	0'49.351	162.651
8ª - 2	1'34.045	0'44.694	
8ª - 3	2'10.589	0'36.544	
9ª - 1	0'49.782	0'49.782	163.142
9ª - 2	1'34.494	0'44.712	
9ª - 3	2'11.761	0'37.267	
10ª - 1			
10ª - 2			
10ª - 3			

Vuelta Ideal	
0'49.351	0'49.351
1'33.481	0'44.130
2'09.541	0'36.060

Vuelta Mas Rapida Ideal	
0'43.243	0'43.243
1'20.563	0'37.320
1'51.907	0'31.344

Campeonato RACE de Turismos

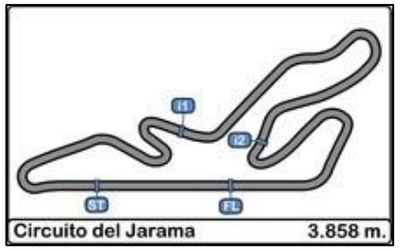

Circuito del Jarama

DIVISION I

2ª Carrera

Resultados por sectores

23/06/2018

	Sector - 1			Sector - 2			Sector - 3			Vuelta Ideal vs Vuelta Rapida					
Ord.	**Nº**	**Piloto**	**Tiempo**	**Nº**	**Piloto**	**Tiempo**	**Nº**	**Piloto**	**Tiempo**	**Ord.**	**Nº**	**Piloto**	**V. Ideal**	**V. rapida**	**Ord.**
1	**19**	Jesús López-Pozuelo Rivas	43.243	**1**	Ignacio Leirana Castillo	37.320	**19**	Jesús López-Pozuelo Rivas	31.344	**1**	**19**	Jesús López-Pozuelo Rivas	1'52.008	1'52.127	**1**
2	**1**	Ignacio Leirana Castillo	43.461	**19**	Jesús López-Pozuelo Rivas	37.421	**1**	Ignacio Leirana Castillo	31.588	**2**	**1**	Ignacio Leirana Castillo	1'52.369	1'52.709	**2**
3	**23**	David Vazquez Perez	44.714	**13**	Sergio Lopez Mayoral	38.139	**13**	Sergio Lopez Mayoral	32.534	**3**	**13**	Sergio Lopez Mayoral	1'56.056	1'59.311	**8**
4	**17**	Jaime Cela Talavera	44.797	**17**	Jaime Cela Talavera	38.919	**23**	David Vazquez Perez	32.692	**4**	**17**	Jaime Cela Talavera	1'56.428	1'56.649	**3**
5	**20**	Manuel Alvarez Lozano	44.927	**20**	Manuel Alvarez Lozano	38.955	**17**	Jaime Cela Talavera	32.712	**5**	**20**	Manuel Alvarez Lozano	1'56.671	1'57.394	**5**
6	**16**	Eduardo Alonso De Pablo	45.178	**23**	David Vazquez Perez	39.444	**20**	Manuel Alvarez Lozano	32.789	**6**	**23**	David Vazquez Perez	1'56.850	1'57.020	**4**
7	**13**	Sergio Lopez Mayoral	45.383	**22**	Julio Martin Agudo	39.537	**16**	Eduardo Alonso De Pablo	32.979	**7**	**16**	Eduardo Alonso De Pablo	1'57.748	1'57.806	**6**
8	**22**	Julio Martin Agudo	45.592	**16**	Eduardo Alonso De Pablo	39.591	**22**	Julio Martin Agudo	33.019	**8**	**22**	Julio Martin Agudo	1'58.148	1'58.452	**7**
9	**9**	Alberto Peña Bautista	46.449	**31**	José Ramón Fernandez Sanchez	40.147	**31**	José Ramón Fernandez Sanchez	33.469	**9**	**31**	José Ramón Fernandez Sanchez	2'00.201	2'00.489	**9**
10	**21**	Juan Carlos Fernandez Pedrero	46.536	**9**	Alberto Peña Bautista	40.237	**9**	Alberto Peña Bautista	33.950	**10**	**9**	Alberto Peña Bautista	2'00.636	2'00.735	**10**
11	**31**	José Ramón Fernandez Sanchez	46.585	**21**	Juan Carlos Fernandez Pedrero	40.295	**21**	Juan Carlos Fernandez Pedrero	34.065	**11**	**21**	Juan Carlos Fernandez Pedrero	2'00.896	2'01.187	**11**
12	**11**	Sergio Garcia Sardina	46.996	**11**	Sergio Garcia Sardina	41.212	**11**	Sergio Garcia Sardina	34.457	**12**	**11**	Sergio Garcia Sardina	2'02.665	2'02.665	**12**
13	**5**	Samuel Pineda Sanchez	47.719	**18**	Javier Villa Navarro	42.065	**18**	Javier Villa Navarro	34.801	**13**	**5**	Samuel Pineda Sanchez	2'04.659	2'05.109	**13**
14	**4**	Luis Barroso Catalina	48.305	**5**	Samuel Pineda Sanchez	42.079	**5**	Samuel Pineda Sanchez	34.861	**14**	**18**	Javier Villa Navarro	2'05.201	2'05.954	**14**
15	**18**	Javier Villa Navarro	48.335	**4**	Luis Barroso Catalina	42.708	**4**	Luis Barroso Catalina	34.866	**15**	**4**	Luis Barroso Catalina	2'05.879	2'06.481	**15**
16	**34**	Jorge Tello Villa	49.351	**34**	Jorge Tello Villa	44.130	**34**	Jorge Tello Villa	36.060	**16**	**34**	Jorge Tello Villa	2'09.541	2'10.585	**16**

Campeonato RACE de Turismos

Circuito del Jarama
DIVISION I
2ª Carrera

Mejores Velocidades Maximas

23/06/2018

										Vmax_1		Vmax_2		Vmax_3		Vmax_4		Vmax_5		
Ord.	Nº	Piloto	Piloto_2	Concursante	Vehiculo	Clase	Cla.	Fem.	Junior	Km/h	Vta.	Km/h	Vta.	Km/h	Vta.	Km/h	Vta.	Km/h	Vta.	Media
1	19	Jesús López-Pozuelo Rivas			PEUGEOT 205	C1	1º			194.595	10	192.171	8	192.171	3	191.829	2	191.489	5	192.451
2	23	David Vazquez Perez	Germán López Balboa		CITREON SAXO	2	1º			194.245	3	191.489	4	189.474	7	189.474	2	187.500	10	190.436
3	1	Ignacio Leirana Castillo			CITROEN AX	C1	2º			192.857	3	192.171	10	191.489	7	190.813	2	190.813	6	191.629
4	17	Jaime Cela Talavera			CITROEN SAXO 1.6	2	2º			192.171	2	188.153	4	187.500	3	187.175	6	186.207	5	188.241
5	22	Julio Martin Agudo			PEUGEOT 207 Copa	ST-2	1º			191.829	7	189.807	6	186.851	3	182.125	5	181.208	2	186.364
6	9	Alberto Peña Bautista			HYUNDAI ACCENT	ST-1	1º			190.141	9	188.482	10	185.886	5	185.886	6	185.249	2	187.129
7	13	Sergio Lopez Mayoral			PEUGEOT 207 LW THP	ST-2	2º			188.811	5	128.878	2	122.034	1	111.111	6	104.147	3	130.996
8	11	Sergio Garcia Sardina			HYUNDAI GETZ	ST-2	3º			188.482	2	180.000	7	179.402	3	172.249	5	170.886	6	178.204
9	16	Eduardo Alonso De Pablo			HYUNDAI GETZ	2	3º			187.500	10	186.528	3	185.567	4	185.567	9	185.249	6	186.082
10	20	Manuel Alvarez Lozano			SEAT IBIZA Trophy	2	4º			185.567	3	179.402	5	175.610	6	169.811	2	167.442	4	175.566
11	21	Juan Carlos Fernandez Pedrero			CITROEN AX 1600	ST-1	2º			183.362	3	183.362	5	183.051	7	182.741	10	182.741	2	183.051
12	5	Samuel Pineda Sanchez			HYUNDAI GETZ	ST-2	4º			178.808	2	178.808	3	178.218	9	177.632	6	177.632	7	178.219
13	31	José Ramón Fernandez Sanchez			PEUGEOT 207 LW THP	ST-2	5º			176.759	4	176.759	6	176.471	3	175.041	2	174.475	8	175.901
14	4	Luis Barroso Catalina			HONDA CIVIC 1.6	ST-1	3º			170.347	2	157.434	7	155.396	5	155.172	3	153.846	9	158.439
15	34	Jorge Tello Villa			MAZDA MX5	ST-1	4º			169.014	2	165.138	3	164.885	6	163.142	9	162.651	8	164.966
16	18	Javier Villa Navarro			HYUNDAI GETZ	ST-2	6º			168.487	2	157.205	3	155.396	6	153.191	9	149.792	4	156.814

Campeonato RACE de Turismos

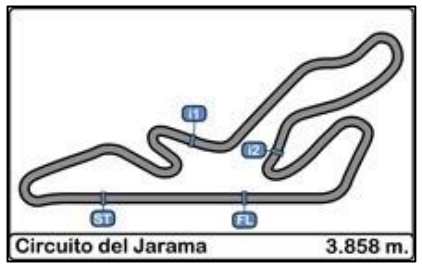

Circuito del Jarama

DIVISION I

2ª Carrera

Evolucion Vuelta Rapida

23/06/2018

Hora	Tiempo Sesion	Nº	Piloto	Piloto_2	Concursante	Vehiculo	Clase	Fem.	Junior	Tiempo	Km/h	Vuelta
13:46'42.378	1'53.128	19	Jesús López-Pozuelo Rivas			PEUGEOT 205	C1			1'53.128	122.771	1
13:48'35.915	3'46.236	19	Jesús López-Pozuelo Rivas			PEUGEOT 205	C1			1'53.108	122.792	2
13:50'28.924	5'39.110	19	Jesús López-Pozuelo Rivas			PEUGEOT 205	C1			1'52.874	123.047	3
13:50'30.219	5'40.946	1	Ignacio Leirana Castillo			CITROEN AX	C1			1'52.725	123.210	3
13:52'21.076	7'31.573	19	Jesús López-Pozuelo Rivas			PEUGEOT 205	C1			1'52.463	123.497	4
13:56'06.107	3'12.835	19	Jesús López-Pozuelo Rivas			PEUGEOT 205	C1			1'52.127	123.867	6

Campeonato RACE de Turismos

Circuito del Jarama

DIVISION I

Velocidad Maxima del Evento

23/06/2018

Ord.	Nº	Piloto	Piloto_2	Concursante	Vehiculo	Clase	Cla.	Fem.	Junior	Km/h	Vuelta	Sesion
1	13	Sergio Lopez Mayoral			PEUGEOT 207 LW THP	ST-2	1º		Jr.	205.715	2	1ª Carrera
2	1	Ignacio Leirana Castillo			CITROEN AX	C1	1º			199.631	7	1ª Carrera
3	19	Jesús López-Pozuelo Rivas			PEUGEOT 205	C1	2º			198.166	9	Entrenamientos
4	17	Jaime Cela Talavera			CITROEN SAXO 1.6	2	1º			197.081	8	Entrenamientos
5	22	Julio Martin Agudo			PEUGEOT 207 Copa	ST-2	2º			197.081	11	Entrenamientos
6	20	Manuel Alvarez Lozano			SEAT IBIZA Trophy	2	2º			196.364	2	Entrenamientos
7	6	José Alberto Vila Sainz			PEUGEOT 207 LW THP	ST-2	3º		Jr.	196.008	11	Entrenamientos
8	23	David Vazquez Perez	Germán López Balboa		CITREON SAXO	2	3º			194.245	3	2ª Carrera
9	21	Juan Carlos Fernandez Pedrero			CITROEN AX 1600	ST-1	1º			190.477	4	1ª Carrera
10	9	Alberto Peña Bautista			HYUNDAI ACCENT	ST-1	2º			190.141	9	2ª Carrera
11	16	Eduardo Alonso De Pablo			HYUNDAI GETZ	2	4º			189.474	7	Entrenamientos
12	11	Sergio Garcia Sardina			HYUNDAI GETZ	ST-2	4º			188.482	2	2ª Carrera
13	24	Cristian Sosa De Ana			HONDA CIVIC	ST-1	3º			186.529	2	1ª Carrera
14	14	Christian García García			HYUNDAI GETZ	2	5º		Jr.	185.887	5	Entrenamientos
15	5	Samuel Pineda Sanchez			HYUNDAI GETZ	ST-2	5º			180.905	8	1ª Carrera
16	31	José Ramón Fernandez Sanchez			PEUGEOT 207 LW THP	ST-2	6º			179.701	2	1ª Carrera
17	18	Javier Villa Navarro			HYUNDAI GETZ	ST-2	7º			178.218	6	Entrenamientos
18	4	Luis Barroso Catalina			HONDA CIVIC 1.6	ST-1	4º			177.632	4	Entrenamientos
19	32	Gonzalo Cabañas Fernandez			CITROEN AX 1600	ST-1	5º			175.041	3	1ª Carrera
20	34	Jorge Tello Villa			MAZDA MX5	ST-1	6º			172.524	2	1ª Carrera

Campeonato RACE de Turismos

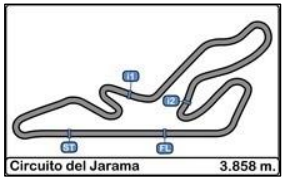

Circuito del Jarama
DIVISION I
2ª Carrera

Cuentavueltas

Order	Start	Df1º / TV	1ª	Df1º / TV	2ª	Df1º / TV	3ª	Df1º / TV	4ª	Df1º / TV	5ª	Df1º / TV	6ª	Df1º / TV	7ª	Df1º / TV	8ª	Df1º / TV	9ª	Df1º / TV	10ª	Df1º / TV
1º	19	1'51.020	19	1'53.128	19	1'53.108	19	1'52.874	19	1'52.463	19	1'52.685	19	1'52.127	19	1'52.921	19	1'52.972	19	1'52.979	19	1'53.605
2º	1	0"084 1'51.104	1	1.058 1'54.186	1	1.985 1'54.035	1	1.836 1'52.725	1	2.082 1'52.709	1	2.831 1'53.434	1	3.773 1'53.069	1	18.401 2'07.549	1	19.821 1'54.392	1	21.075 1'54.233	1	25.946 1'58.476
3º	20	0"393 1'51.413	17	5.505 1'58.633	17	9.046 1'56.649	17	14.871 1'58.699	17	19.264 1'56.856	17	24.763 1'58.184	17	30.517 1'57.881	17	36.542 1'58.946	17	41.920 1'58.35	17	48.855 1'59.914	17	57.130 2'01.88
4º	17	1"920 1'52.940	13	6.473 1'59.601	22	12.970 1'58.452	16	19.531 1'59.036	20	26.371 1'57.394	16	31.705 1'57.806	16	37.834 1'58.256	16	43.769 1'58.856	16	49.607 1'58.81	16	55.590 1'58.962	16	1'00.192 1'58.207
5º	13	4"169 1'55.189	22	7.626 2'00.754	16	13.369 1'58.45	22	20.470 2'00.374	16	26.584 1'59.516	20	31.812 1'58.126	22	46.421 2'00.158	23	51.648 1'57.828	23	56.042 1'57.366	23	1'00.287 1'57.224	23	1'04.147 1'57.465
6º	6	5"785 1'56.805	16	8.027 2'01.155	20	16.544 1'59.886	23	20.971 1'57.02	22	30.161 2'02.154	22	38.390 2'00.914	23	46.741 1'58.185	22	55.674 2'02.174	22	1'04.795 2'02.093	22	1'13.921 2'02.105	22	1'21.633 2'01.317
7º	22	6"275 1'57.295	20	9.766 2'02.894	23	16.825 1'57.751	20	21.440 1'57.77	23	36.087 2'07.579	23	40.683 1'57.281	20	51.688 2'12.003	21	1'03.871 2'01.229	21	1'12.291 2'01.392	21	1'20.520 2'01.208	21	1'28.356 2'01.441
8º	16	6"301 1'57.321	21	12.024 2'05.152	21	20.556 2'01.64	21	29.169 2'01.487	21	37.893 2'01.187	21	46.467 2'01.259	21	55.563 2'01.223	9	1'04.354 2'00.735	9	1'13.096 2'01.714	9	1'20.938 2'00.821	31	1'32.854 2'01.957
9º	24	7"331 1'58.351	23	12.182 2'05.31	9	22.103 2'01.608	9	30.438 2'01.209	9	39.365 2'01.39	9	47.802 2'01.122	9	56.540 2'00.865	31	1'08.525 2'02.214	31	1'16.440 2'00.887	31	1'24.502 2'01.041	9	1'35.258 2'07.925
10º	9	8"903 1'59.923	9	13.603 2'06.731	11	24.590 2'02.665	31	33.312 2'01.43	31	42.256 2'01.407	31	50.870 2'01.299	31	59.232 2'00.489	11	1'27.903 2'04.987	11	1'40.572 2'05.641	11	1 vta. 2'08.817		
11º	14	9"138 2'00.158	11	15.033 2'08.161	31	24.756 2'00.938	11	36.105 2'04.389	11	49.758 2'06.116	11	1'02.841 2'05.768	11	1'15.837 2'05.123	20	1'32.179 2'33.412	5	1'48.332 2'05.739	5	1 vta. 2'06.127		
12º	31	9"140 2'00.160	31	16.926 2'10.054	4	30.378 2'06.481	5	43.148 2'05.109	5	56.111 2'05.426	5	1'09.159 2'05.733	5	1'22.673 2'05.641	5	1'35.565 2'05.813	18	1 vta. 2'09.884	18	1 vta. 2'11.446		
13º	4	9"508 2'00.528	4	17.005 2'10.133	5	30.913 2'05.715	18	45.434 2'06.67	18	1'01.449 2'08.478	18	1'19.063 2'10.299	18	1'34.729 2'07.793	18	1'52.256 2'10.448	4	1 vta. 2'11.489	4	1 vta. 2'11.644		
14º	21	10"272 2'01.292	5	18.306 2'11.434	18	31.638 2'05.954	4	47.793 2'10.289	4	1'06.727 2'11.397	4	1'23.323 2'09.281	4	1'41.980 2'10.784	4	1 vta. 2'09.731	34	1 vta. 2'10.589	34	1 vta. 2'11.761		
15º	11	10"947 2'01.967	18	18.792 2'11.92	34	39.859 2'11.051	34	58.819 2'11.834	34	1'17.733 2'11.377	34	1'35.633 2'10.585	34	1 vta. 2'13.469	34	1 vta. 2'12.221						
16º	5	13"035 2'04.055	34	21.916 2'15.044	13	1'15.351 3'01.986	13	2 vta. 5'14.109	13	3 vta. 3'59.407	13	3 vta. 1'59.311	13	4 vta. 2'34.598								
17º	18	14"091 2'05.111																				
18º	32	16"781 2'07.801																				
19º	34	18"113 2'09.133																				
20º	23	19"427 2'10.447																				

Campeonato RACE de Turismos

Circuito del Jarama

DIVISION I

2ª Carrera

Cuentavueltas Grafico

23/06/2018

	Orden Salida
Jesús López-Pozuelo Rivas	1º
Ignacio Leirana Castillo	2º
Manuel Alvarez Lozano	3º
Jaime Cela Talavera	4º
Sergio Lopez Mayoral	5º
José Alberto Vila Sainz	6º
Julio Martin Agudo	7º
Eduardo Alonso De Pablo	8º
Cristian Sosa De Ana	9º
Alberto Peña Bautista	10º
Christian García García	11º
José Ramón Fernandez Sanchez	12º
Luis Barroso Catalina	13º
Juan Carlos Fernandez Pedrero	14º
Sergio Garcia Sardina	15º
Samuel Pineda Sanchez	16º
Javier Villa Navarro	17º
Gonzalo Cabañas Fernandez	18º
Jorge Tello Villa	19º
David Vazquez Perez	20º

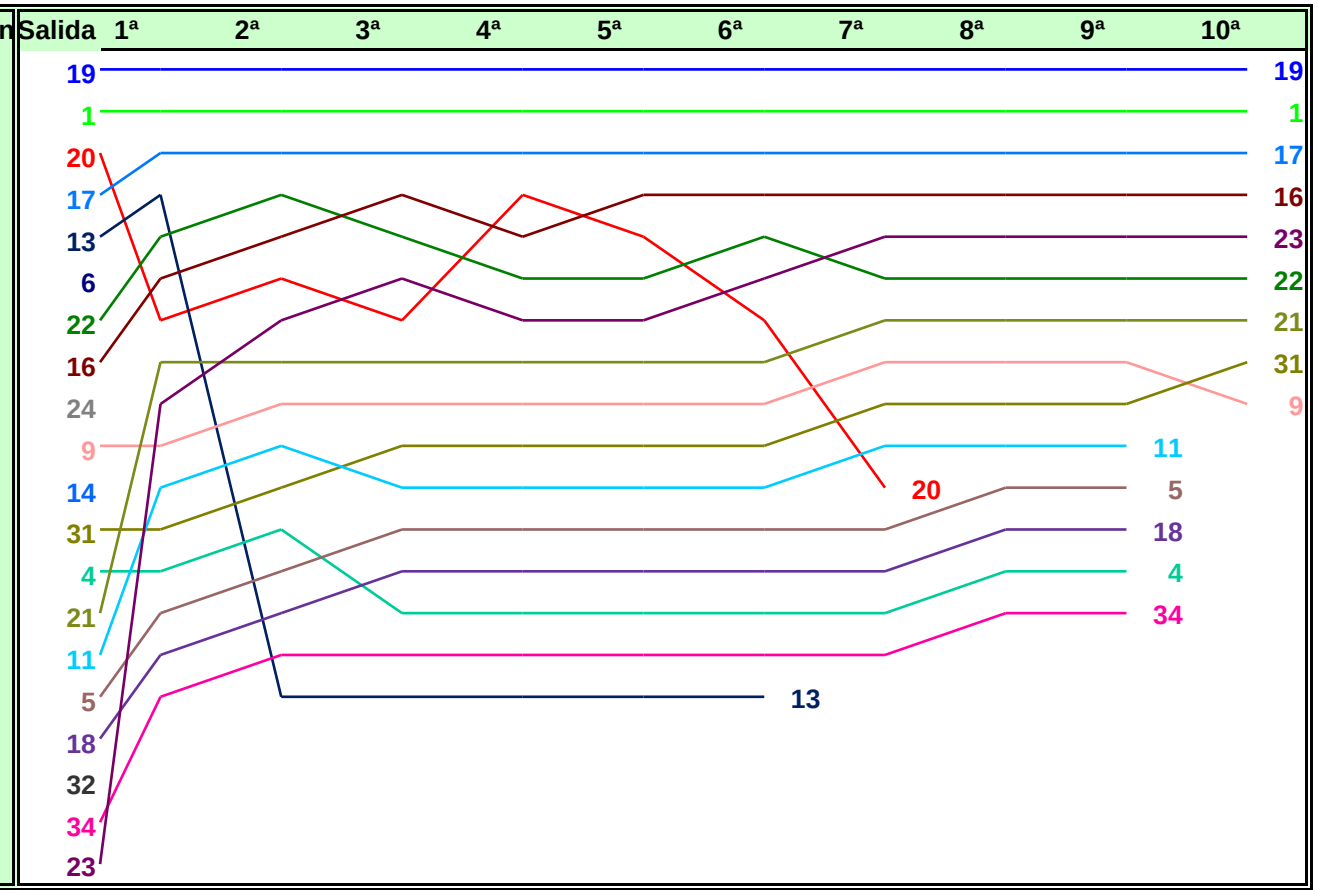

Campeonato RACE de Turismos

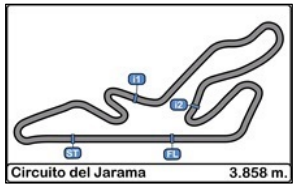

Circuito del Jarama
DIVISION I
2ª Carrera

Resultados Oficiales

23/06/2018

Clas.	Nº	Piloto	Piloto 2	Concursante	Vehiculo	Clase	Cla.	Fem.	Junior	N.V.	Tiempo	Km/h.	Dif 1º	V.R.	Tiempo	Km/h.
1	19	Jesús López-Pozuelo Rivas			PEUGEOT 205	C1	1º			10	19'13.862	123.034		6	1'52.127	123.867
2	1	Ignacio Leirana Castillo			CITROEN AX	C1	2º			10	19'14.808	120.270	0"946	4	1'52.709	123.228
3	17	Jaime Cela Talavera			CITROEN SAXO 1.6	2	1º			10	19'45.992	117.108	32"130	2	1'56.649	119.065
4	16	Eduardo Alonso De Pablo			HYUNDAI GETZ	2	2º			10	19'49.054	116.806	35"192	5	1'57.806	117.896
5	23	David Vazquez Perez	Germán López Balboa		CITREON SAXO	2	3º			10	19'53.009	116.419	39"147	3	1'57.020	118.688
6	22	Julio Martin Agudo			PEUGEOT 207 Copa	ST-2	1º			10	20'10.495	114.737	56"633	2	1'58.452	117.253
7	21	Juan Carlos Fernandez Pedrero			CITROEN AX 1600	ST-1	1º			10	20'17.218	114.103	1'03"356	4	2'01.187	114.607
8	31	José Ramón Fernandez Sanchez			PEUGEOT 207 LW THP	ST-2	2º			10	20'21.716	113.683	1'07"854	6	2'00.489	115.271
9	9	Alberto Peña Bautista			HYUNDAI ACCENT	ST-1	2º			10	20'24.120	113.460	1'10"258	7	2'00.735	115.036
10	11	Sergio Garcia Sardina			HYUNDAI GETZ	ST-2	3º			9	18'51.667	110.456	1 Vta.	2	2'02.665	113.226
11	5	Samuel Pineda Sanchez			HYUNDAI GETZ	ST-2	4º			9	18'56.737	109.964	1 Vta.	3	2'05.109	111.014
12	18	Javier Villa Navarro			HYUNDAI GETZ	ST-2	5º			9	19'22.892	107.490	1 Vta.	2	2'05.954	110.269
13	4	Luis Barroso Catalina			HONDA CIVIC 1.6	ST-1	3º			9	19'31.229	106.725	1 Vta.	2	2'06.481	109.810
14	34	Jorge Tello Villa			MAZDA MX5	ST-1	4º			9	19'47.931	105.225	1 Vta.	5	2'10.585	106.359
		NO CLASIFICADOS														
15	20	Manuel Alvarez Lozano			SEAT IBIZA Trophy	2	4º			7	14'41.485	110.293	3 Vta.	4	1'57.394	118.310
16	13	Sergio Lopez Mayoral			PEUGEOT 207 LW THP	ST-2	6º		Jr.	6	18'49.012	73.811	4 Vta.	5	1'59.311	116.409
17	32	Gonzalo Cabañas Fernandez			CITROEN AX 1600	ST-1	5º			0			10 Vta.			

Vuelta mas rapida Jesús López-Pozuelo Rivas 1'52.127 123.867 Km/h.

Penalizado con Drive Through de 25 Segundos al Nº 19, en virtud del articulo 22 del Reglamento General de Trofeo Race

Publicada a las:.....

Estado Pista **Seca**

Comisarios Deportivos :	Director de Carrera :	Cronometrador :