



Real Federación Española  
de Automovilismo



# Campeonato RACE de Turismos

## División I

Circuito del Jarama

21 de Abril de 2018

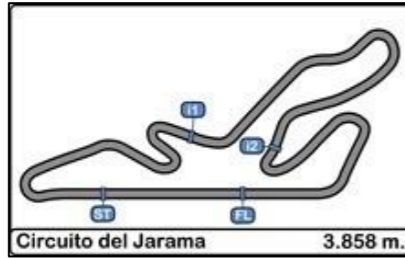
*Libro de Resultados*



Cronometraje: Colegio de Cronometradores S.L.  
[www.cronococa.com](http://www.cronococa.com)



# Campeonato RACE de Turismos



## Circuito del Jarama

### DIVISION I

### Entrenamientos

### Resultados

21/04/2018

Ord.	Nº	Piloto	Piloto 2	Concursante	Vehiculo	Clase	Cl.	Fem.	Junior	N.V.	V.R.	Tiempo	Dif. 1º	Dif. Ant.	Km/h
1	1	IGNACIO LEIRANA CASTILLO		IGNACIO LEIRANA CASTILLO	CITROEN AX 1300	CL2	1º			7	6	1'49.513			126.823
2	20	MANUEL ALVAREZ LOZANO		A.D. DEYSCOM SPORT	SEAT IBIZA Trophy	CL2	2º			6	5	1'51.095	1"582	1"582	125.017
3	17	JAIME CELA TALAVERA		RASANTE SPORT	CITROEN SAXO	CL2	3º			12	11	1'55.266	5"753	4"171	120.493
4	16	EDUARDO ALONSO DE PABLO		R A C E	HYUNDAI GETZ	CL2	4º			12	10	1'56.038	6"525	0"772	119.692
5	22	JULIO MARTIN AGUDO		ESCUADERIA LEMANS	PEUGEOT 207 Copa	ST-2	1º			14	4	1'56.924	7"411	0"886	118.785
6	8	JAVIER MORENO GARCIA		ESCUADERIA GREDOS	PEUGEOT 205	CL2	5º			8	5	1'57.549	8"036	0"625	118.153
7	9	ALBERTO PEÑA BAUTISTA		C.D.E. ULTIMA VUELTA	HYUNDAI ACCENT	ST-1	1º			8	5	1'58.721	9"208	1"172	116.987
8	24	CRISTIAN SOSA DE ANA		C.D.E. ULTIMA VUELTA	HONDA CIVIC	ST-1	2º			8	6	1'58.912	9"399	0"191	116.799
9	26	SERGIO PRIETO YUSTE	PABLO GONZALEZ JIMENEZ	ESCUADERIA GREDOS	PEUGEOT 205 1.6	C1	1º			11	10	1'59.334	9"821	0"422	116.386
10	4	LUIS BARROSO CATALINA		EFICAR TEAM	HONDA CIVIC 1.6	ST-1	3º			7	4	2'00.829	11"316	1"495	114.946
11	27	JUAN RAMON ROMERO DELGADO		C.D.E. ULTIMA VUELTA	PEUGEOT 207 COPA	ST-2	2º			10	9	2'01.812	12"299	0"983	114.018
12	12	MIGUEL VILLACIEROS SUNDMACHER		SMC JUNIOR MOTORSPORT	HYUNDAI GETZ	CL2	6º			9	8	2'01.915	12"402	0"103	113.922
13	10	ANGEL LAFUENTE LOPEZ		VSR MOTORSPORT	FORD FIESTA ST	CL2	7º			9	6	2'01.959	12"446	0"044	113.881
14	11	SERGIO GARCIA SARDINA		JARAMA SPORT	HYUNDAI GETZ	ST-1	4º			8	7	2'03.438	13"925	1"479	112.516
15	25	VICENTE GABRIEL VALLES PIERA		VICENTE VALLES PIERA	FORD FIESTA ST	CL2	8º			3	2	2'03.699	14"186	0"261	112.279
16	3	CARLOS J. FLORES HERRANZ	ISRAEL DUARTE RAMIREZ	RACE	HIUNDAY ACCENT	CL2	9º			12	11	2'04.186	14"673	0"487	111.839
17	5	SAMUEL PINEDA SANCHEZ		CHEFO SPORT	HYUNDAI GETZ	CL2	10º			12	5	2'04.892	15"379	0"706	111.206
18	30	MIGUEL ABUIN TAEÑO		C.D.E. ULTIMA VUELTA	PEUGEOT 207	ST-2	3º			11	5	2'04.919	15"406	0"027	111.182
19	18	JAVIER VILLA NAVARRO		C.D.E. ULTIMA VUELTA	HYUNDAI GETZ	ST-2	4º			12	4	2'05.485	15"972	0"566	110.681
20	13	SERGIO LOPEZ MAYORAL		PARADINAS MOORSPOORT	PEUGEOT 207 LW THP	ST-2	5º		Jr.	7	2	2'07.112	17"599	1"627	109.264
21	28	ISRAEL DE ANA MORALES		ISRAEL DE ANA MORALES	CITROEN SAXO 1.6	CL2	11º			4	2	2'08.180	18"667	1"068	108.354
22	31	JOSE RAMON FERNANDEZ SANCHEZ		PARADINAS MOTORSPORT	HYUNDAI GETZ	ST-1	5º			9	8	2'08.740	19"227	0"560	107.883
23	7	JESUS HERNANDEZ JIMENEZ		CHEFO SPORT	CITROEN SAXO 1.6	CL2	12º			7	6	2'11.397	21"884	2"657	105.701

Publicada a las:.....

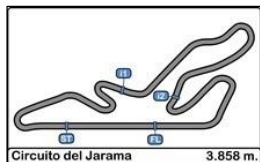
Estado Pista **Seca**

<b>Comisarios Deportivos :</b>	<b>Director de Carrera :</b>	<b>Cronometrador :</b> 
--------------------------------	------------------------------	----------------------------





# Campeonato RACE de Turismos



## Circuito del Jarama DIVISION I Entrenamientos

### Tiempos por Vuelta

21/04/2018

Numero	1			3			4			5			7		
	T. Vuelta	Parciales	Vel./Pil.	T. Vuelta	Parciales	Vel./Pil.	T. Vuelta	Parciales	Vel./Pil.	T. Vuelta	Parciales	Vel./Pil.	T. Vuelta	Parciales	Vel./Pil.
1ª - 1	0'42.996	0'42.996	193.896	0'50.307	0'50.307	156.977	0'48.420	0'48.420	167.963	0'49.135	0'49.135	171.157	4'02.538	4'02.538	
1ª - 2	1'20.591	0'37.595		1'35.121	0'44.814		1'30.211	0'41.791		1'31.581	0'42.446		4'52.471	0'49.933	
1ª - 3	1'51.222	0'30.631		2'14.320	0'39.199		2'04.175	0'33.964		2'06.293	0'34.712		5'31.070	0'38.599	
2ª - 1	0'42.612	0'42.612	193.203	0'50.431	0'50.431	152.328	0'46.872	0'46.872	170.887	0'47.946	0'47.946	174.194	0'52.805	0'52.805	152.328
2ª - 2	1'19.433	0'36.821		1'34.948	0'44.517		1'27.969	0'41.097		1'30.375	0'42.429		1'38.462	0'45.657	
2ª - 3	1'50.017	0'30.584		2'25.507	0'50.559	PIT	2'01.943	0'33.974		2'06.244	0'35.869		2'16.343	0'37.881	
3ª - 1	0'43.741	0'43.741	196.722	2'59.741	2'59.741		0'46.862	0'46.862	166.667	0'48.226	0'48.226	174.758	0'52.252	0'52.252	150.838
3ª - 2	1'20.829	0'37.088		3'47.535	0'47.794		1'27.064	0'40.202		1'30.785	0'42.559		1'37.469	0'45.217	
3ª - 3	1'51.639	0'30.810		4'23.769	0'36.234		2'00.829	0'33.765		2'05.642	0'34.857		2'15.032	0'37.563	
4ª - 1	0'42.362	0'42.362	196.364	0'50.894	0'50.894	170.887	0'46.481	0'46.481	182.742	0'47.933	0'47.933	177.340	0'50.645	0'50.645	155.845
4ª - 2	1'19.026	0'36.664		1'33.959	0'43.065		1'27.450	0'40.969		1'30.137	0'42.204		1'34.639	0'43.994	
4ª - 3	1'49.857	0'30.831		2'09.579	0'35.620		2'02.379	0'34.929		2'04.892	0'34.755		2'11.405	0'36.766	
5ª - 1	0'42.405	0'42.405	194.595	0'50.152	0'50.152	168.225	0'50.601	0'50.601	175.325	0'51.019	0'51.019	175.325	0'50.184	0'50.184	158.126
5ª - 2	1'18.925	0'36.520		1'32.906	0'42.754		1'38.885	0'48.284		1'35.479	0'44.460		1'35.362	0'45.178	
5ª - 3	1'49.513	0'30.588		2'08.013	0'35.107		2'12.386	0'33.501		2'11.163	0'35.684		2'11.397	0'36.035	
6ª - 1	0'51.265	0'51.265	196.364	0'49.865	0'49.865	165.899	0'52.956	0'52.956	181.209	0'54.928	0'54.928	160.001	0'52.058	0'52.058	139.716
6ª - 2	1'38.628	0'47.363		1'32.475	0'42.610		1'52.772	0'59.816		1'44.540	0'49.612		1'40.125	0'48.067	
6ª - 3	2'27.228	0'48.600	PIT	2'08.170	0'35.695		2'54.910	1'02.138	PIT	2'32.654	0'48.114	PIT	2'34.447	0'54.322	PIT
7ª - 1				0'49.754	0'49.754	170.347				2'11.246	2'11.246				
7ª - 2				1'32.232	0'42.478					3'00.633	0'49.387				
7ª - 3				2'07.293	0'35.061					3'37.564	0'36.931				
8ª - 1				0'48.802	0'48.802	169.812				0'48.466	0'48.466	176.183			
8ª - 2				1'31.189	0'42.387					1'31.673	0'43.207				
8ª - 3				2'06.027	0'34.838					2'07.018	0'35.345				
9ª - 1				0'48.357	0'48.357	170.079				0'48.484	0'48.484	176.471			
9ª - 2				1'31.708	0'43.351					1'32.106	0'43.622				
9ª - 3				2'06.813	0'35.105					2'07.450	0'35.344				
10ª - 1				0'47.604	0'47.604	170.617				0'48.239	0'48.239	177.050			
10ª - 2				1'29.626	0'42.022					1'30.877	0'42.638				
10ª - 3				2'04.186	0'34.560					2'06.987	0'36.110				
11ª - 1				1'02.553	1'02.553	139.897				0'58.740	0'58.740	126.464			
11ª - 2				2'08.122	1'05.569					1'58.567	0'59.827				
11ª - 3				3'11.259	1'03.137	PIT				3'03.871	1'05.304	PIT			
12ª - 1															
12ª - 2															
12ª - 3															
13ª - 1															
13ª - 2															
13ª - 3															

Vuelta Ideal	
0'42.362	0'42.362
1'18.882	0'36.520
1'49.466	0'30.584

Vuelta Ideal	
0'47.604	0'47.604
1'29.626	0'42.022
2'04.186	0'34.560

Vuelta Ideal	
0'46.481	0'46.481
1'26.683	0'40.202
2'00.184	0'33.501

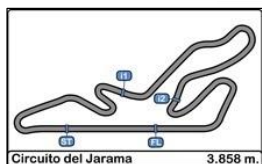
Vuelta Ideal	
0'47.933	0'47.933
1'30.137	0'42.204
2'04.849	0'34.712

Vuelta Ideal	
0'50.184	0'50.184
1'34.178	0'43.994
2'10.213	0'36.035

Vuelta Mas Rapida Ideal	
0'42.362	0'42.362
1'18.882	0'36.520
1'49.466	0'30.584



# Campeonato RACE de Turismos



## Circuito del Jarama DIVISION I Entrenamientos

### Tiempos por Vuelta

21/04/2018

Numero	8			9			10			11			12		
	T. Vuelta	Parciales	Vel./Pil.	T. Vuelta	Parciales	Vel./Pil.	T. Vuelta	Parciales	Vel./Pil.	T. Vuelta	Parciales	Vel./Pil.	T. Vuelta	Parciales	Vel./Pil.
1ª - 1	0'47.232	0'47.232	177.340	0'45.943	0'45.943	179.701	8'44.000	8'44.000		0'47.965	0'47.965	170.617	0'48.692	0'48.692	166.410
1ª - 2	1'27.747	0'40.515		1'26.056	0'40.113		9'27.695	0'43.695		1'29.796	0'41.831		1'32.110	0'43.418	
1ª - 3	2'01.564	0'33.817		1'59.229	0'33.173		10'06.236	0'38.541		2'06.932	0'37.136		2'07.138	0'35.028	
2ª - 1	0'46.048	0'46.048	182.125	0'46.118	0'46.118	188.812	0'50.648	0'50.648	162.163	0'48.226	0'48.226	172.801	0'48.201	0'48.201	169.279
2ª - 2	1'25.855	0'39.807		1'26.217	0'40.099		1'32.660	0'42.012		1'30.281	0'42.055		1'31.326	0'43.125	
2ª - 3	1'59.370	0'33.515		1'59.458	0'33.241		2'18.475	0'45.815	PIT	2'04.868	0'34.587		2'06.614	0'35.288	
3ª - 1	0'45.314	0'45.314	184.932	0'45.855	0'45.855	188.812	3'12.252	3'12.252		0'56.194	0'56.194	142.858	0'49.325	0'49.325	167.702
3ª - 2	1'24.880	0'39.566		1'25.992	0'40.137		3'54.689	0'42.437		1'50.525	0'54.331		1'39.771	0'50.446	
3ª - 3	1'58.122	0'33.242		1'59.279	0'33.287		4'29.905	0'35.216		2'46.084	0'55.559	PIT	2'26.072	0'46.301	PIT
4ª - 1	0'44.752	0'44.752	185.887	0'45.785	0'45.785	189.142	0'48.266	0'48.266	168.225	5'11.487	5'11.487		10'36.271	10'36.271	
4ª - 2	1'24.281	0'39.529		1'25.573	0'39.788		1'30.828	0'42.562		5'54.557	0'43.070		11'23.908	0'47.637	
4ª - 3	1'57.549	0'33.268		1'58.721	0'33.148		2'05.043	0'34.215		6'29.395	0'34.838		12'00.282	0'36.374	
5ª - 1			185.568	0'45.645	0'45.645	190.477	0'46.874	0'46.874	182.742	0'49.823	0'49.823	177.925	0'49.677	0'49.677	153.192
5ª - 2	2'44.807	2'44.807		1'26.154	0'40.509		1'28.262	0'41.388		1'33.126	0'43.303		1'32.838	0'43.161	
5ª - 3	3'28.654	0'43.847	PIT	1'59.210	0'33.056		2'01.959	0'33.697		2'07.927	0'34.801		2'07.193	0'34.355	
6ª - 1	2'14.372	2'14.372		0'45.648	0'45.648	189.474	0'46.789	0'46.789	183.051	0'47.451	0'47.451	176.760	0'47.342	0'47.342	171.975
6ª - 2	2'55.888	0'41.516		1'25.537	0'39.889					1'28.952	0'41.501		1'29.215	0'41.873	
6ª - 3	3'29.666	0'33.778		2'09.239	0'43.702	PIT	2'03.070	2'03.070		2'03.438	0'34.486		2'03.211	0'33.996	
7ª - 1	0'51.345	0'51.345	181.513	2'58.989	2'58.989		0'47.350	0'47.350	176.760	0'48.028	0'48.028	178.513	0'46.617	0'46.617	173.355
7ª - 2	1'41.478	0'50.133		3'41.626	0'42.637		1'29.794	0'42.444		1'36.021	0'47.993		1'28.204	0'41.587	
7ª - 3	2'33.742	0'52.264	PIT	4'23.747	0'42.121	PIT	2'04.534	0'34.740		2'25.850	0'49.829	PIT	2'01.915	0'33.711	
8ª - 1							0'50.596	0'50.596	155.173				0'49.308	0'49.308	145.946
8ª - 2							1'35.337	0'44.741					1'38.967	0'49.659	
8ª - 3							2'26.227	0'50.890	PIT				2'26.125	0'47.158	PIT
9ª - 1															
9ª - 2															
9ª - 3															
10ª - 1															
10ª - 2															
10ª - 3															
11ª - 1															
11ª - 2															
11ª - 3															
12ª - 1															
12ª - 2															
12ª - 3															
13ª - 1															
13ª - 2															
13ª - 3															

Vuelta Ideal	
0'44.752	0'44.752
1'24.281	0'39.529
1'57.523	0'33.242

Vuelta Ideal	
0'45.645	0'45.645
1'25.433	0'39.788
1'58.489	0'33.056

Vuelta Ideal	
0'46.789	0'46.789
1'28.177	0'41.388
2'01.874	0'33.697

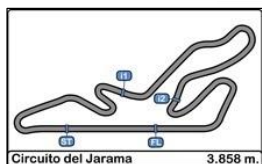
Vuelta Ideal	
0'47.451	0'47.451
1'28.952	0'41.501
2'03.438	0'34.486

Vuelta Ideal	
0'46.617	0'46.617
1'28.204	0'41.587
2'01.915	0'33.711

Vuelta Mas Rapida Ideal	
0'42.362	0'42.362
1'18.882	0'36.520
1'49.466	0'30.584



# Campeonato RACE de Turismos



## Circuito del Jarama DIVISION I Entrenamientos

### Tiempos por Vuelta

21/04/2018

Numero	13			16			17			18			20		
	T. Vuelta	Parciales	Vel./Pil.	T. Vuelta	Parciales	Vel./Pil.	T. Vuelta	Parciales	Vel./Pil.	T. Vuelta	Parciales	Vel./Pil.	T. Vuelta	Parciales	Vel./Pil.
1ª - 1	0'44.167	0'44.167	207.693	0'46.423	0'46.423	182.125	5'14.609	5'14.609		0'48.990	0'48.990	177.632	0'43.893	0'43.893	199.631
1ª - 2	1'22.819	0'38.652		1'28.595	0'42.172		6'00.844	0'46.235		1'31.050	0'42.060		1'21.580	0'37.687	
1ª - 3	2'07.112	0'44.293	PIT	2'03.638	0'35.043		6'37.188	0'36.344		2'05.985	0'34.935		1'53.487	0'31.907	
2ª - 1	2'03.131	2'03.131	102.858	0'46.896	0'46.896	172.249	0'49.633	0'49.633	153.192	0'48.080	0'48.080	175.325	0'43.148	0'43.148	198.530
2ª - 2	2'42.933	0'39.802		1'27.671	0'40.775		1'29.141	0'39.508		1'30.470	0'42.390		1'21.064	0'37.916	
2ª - 3	3'25.690	0'42.757	PIT	2'12.942	0'45.271	PIT	2'01.785	0'32.644		2'05.519	0'35.049		1'52.628	0'31.564	
3ª - 1	4'21.682	4'21.682		3'44.322	3'44.322		0'45.677	0'45.677	184.932	0'48.317	0'48.317	165.391	0'43.335	0'43.335	197.441
3ª - 2	5'08.428	0'46.746		4'28.332	0'44.010		1'26.422	0'40.745		1'30.669	0'42.352		1'20.903	0'37.568	
3ª - 3	6'03.018	0'54.590	PIT	5'02.598	0'34.266		2'00.372	0'33.950		2'05.485	0'34.816		1'52.609	0'31.706	
4ª - 1	7'38.869	7'38.869	102.760	0'51.198	0'51.198	179.105	0'48.435	0'48.435	189.474	0'48.611	0'48.611	165.645	0'42.903	0'42.903	203.390
4ª - 2	8'32.469	0'53.600		1'31.874	0'40.676		1'27.842	0'39.407		1'30.935	0'42.324		1'20.303	0'37.400	
4ª - 3	9'19.518	0'47.049	PIT	2'06.838	0'34.964		2'01.035	0'33.193		2'15.604	0'44.669	PIT	1'51.095	0'30.792	
5ª - 1	2'49.583	2'49.583	106.091	0'46.792	0'46.792	183.987	0'46.908	0'46.908	191.490	3'30.281	3'30.281		1'01.004	1'01.004	141.362
5ª - 2	3'27.764	0'38.181		1'27.049	0'40.257		1'26.317	0'39.409		4'14.419	0'44.138		1'49.277	0'48.273	
5ª - 3	4'00.111	0'32.347		2'00.302	0'33.253		1'58.745	0'32.428		4'50.012	0'35.593		2'37.409	0'48.132	PIT
6ª - 1	0'55.120	0'55.120	130.121	0'46.176	0'46.176	180.001	0'45.848	0'45.848	188.812	0'51.929	0'51.929	173.634			
6ª - 2	1'50.143	0'55.023		1'25.966	0'39.790		1'25.347	0'39.499		1'35.113	0'43.184				
6ª - 3	2'39.246	0'49.103	PIT	1'59.007	0'33.041		1'57.786	0'32.439		2'09.759	0'34.646				
7ª - 1				0'45.201	0'45.201	184.616	0'45.359	0'45.359	188.482	0'48.952	0'48.952	165.899			
7ª - 2				1'24.671	0'39.470		1'23.631	0'38.272		1'30.904	0'41.952				
7ª - 3				1'57.292	0'32.621		1'56.558	0'32.927		2'06.372	0'35.468				
8ª - 1				0'45.099	0'45.099	178.218	0'45.181	0'45.181	188.482	0'48.570	0'48.570	174.758			
8ª - 2				1'24.489	0'39.390		1'24.300	0'39.119		1'30.980	0'42.410				
8ª - 3				1'56.887	0'32.398		1'56.606	0'32.306		2'06.516	0'35.536				
9ª - 1				0'44.422	0'44.422	189.142	0'44.751	0'44.751	188.482	0'48.537	0'48.537	173.077			
9ª - 2				1'23.593	0'39.171		1'23.275	0'38.524		1'30.658	0'42.121				
9ª - 3				1'56.038	0'32.445		1'55.737	0'32.462		2'05.930	0'35.272				
10ª - 1				0'44.570	0'44.570	187.501	0'44.696	0'44.696	196.364	0'48.853	0'48.853	172.249			
10ª - 2				1'23.808	0'39.238		1'23.087	0'38.391		1'31.688	0'42.835				
10ª - 3				1'56.166	0'32.358		1'55.266	0'32.179		2'06.914	0'35.226				
11ª - 1				0'50.702	0'50.702	134.664	1'01.353	1'01.353	128.879	0'50.400	0'50.400	158.358			
11ª - 2				1'34.793	0'44.091		2'02.958	1'01.605		1'41.273	0'50.873				
11ª - 3				2'23.586	0'48.793	PIT	2'58.519	0'55.561	PIT	2'37.826	0'56.553	PIT			
12ª - 1															
12ª - 2															
12ª - 3															
13ª - 1															
13ª - 2															
13ª - 3															

Vuelta Ideal	
0'44.167	0'44.167
1'22.348	0'38.181
1'54.695	0'32.347

Vuelta Ideal	
0'44.422	0'44.422
1'23.593	0'39.171
1'55.951	0'32.358

Vuelta Ideal	
0'44.696	0'44.696
1'22.968	0'38.272
1'55.147	0'32.179

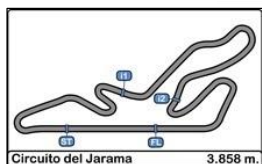
Vuelta Ideal	
0'48.080	0'48.080
1'30.032	0'41.952
2'04.678	0'34.646

Vuelta Ideal	
0'42.903	0'42.903
1'20.303	0'37.400
1'51.095	0'30.792

Vuelta Mas Rapida Ideal	
0'42.362	0'42.362
1'18.882	0'36.520
1'49.466	0'30.584



# Campeonato RACE de Turismos



## Circuito del Jarama DIVISION I Entrenamientos

### Tiempos por Vuelta

21/04/2018

Numero	22			24			25			26			27		
	T. Vuelta	Parciales	Vel./Pil.	T. Vuelta	Parciales	Vel./Pil.	T. Vuelta	Parciales	Vel./Pil.	T. Vuelta	Parciales	Vel./Pil.	T. Vuelta	Parciales	Vel./Pil.
1ª - 1	0'46.458	0'46.458	179.402	0'45.258	0'45.258	184.301	0'47.735	0'47.735	172.524	0'46.839	0'46.839	175.610	4'24.911	4'24.911	
1ª - 2	1'26.437	0'39.979		1'25.132	0'39.874		1'29.140	0'41.405		1'27.739	0'40.900		5'06.924	0'42.013	
1ª - 3	1'59.919	0'33.482		2'12.984	0'47.852	PIT	2'03.699	0'34.559		2'01.787	0'34.048		5'41.698	0'34.774	
2ª - 1	0'45.919	0'45.919	185.249	6'50.676	6'50.676		1'17.222	1'17.222	182.433	0'46.848	0'46.848	178.808	0'47.446	0'47.446	182.433
2ª - 2	1'25.277	0'39.358		7'37.251	0'46.575		2'14.811	0'57.589		1'28.023	0'41.175		1'30.103	0'42.657	
2ª - 3	1'57.975	0'32.698		8'11.078	0'33.827		3'08.604	0'53.793	PIT	2'01.726	0'33.703		2'04.180	0'34.077	
3ª - 1	0'45.478	0'45.478	195.299	0'48.836	0'48.836	183.362				0'47.075	0'47.075	180.001	0'48.021	0'48.021	181.819
3ª - 2	1'24.443	0'38.965		1'29.286	0'40.450					1'28.507	0'41.432		1'29.281	0'41.260	
3ª - 3	1'56.924	0'32.481		2'03.021	0'33.735					2'01.901	0'33.394		2'03.021	0'33.740	
4ª - 1	0'45.858	0'45.858	181.513	0'46.362	0'46.362	182.125				0'46.575	0'46.575	180.602	0'49.455	0'49.455	175.610
4ª - 2	1'25.625	0'39.767		1'58.945	1'58.945					1'27.414	0'40.839		1'29.932	0'40.477	
4ª - 3	1'58.415	0'32.790		2'00.846	0'33.432					2'00.846	0'33.432		2'04.537	0'34.605	
5ª - 1	0'46.795	0'46.795	180.905	0'46.338	0'46.338	188.812				0'49.648	0'49.648	170.347	0'53.394	0'53.394	160.001
5ª - 2	1'28.802	0'42.007		1'25.656	0'39.318					1'33.054	0'43.406		1'37.507	0'44.113	
5ª - 3	2'02.409	0'33.607		1'58.912	0'33.256					2'17.082	0'44.028	PIT	2'20.853	0'43.346	PIT
6ª - 1	0'48.342	0'48.342	189.474	0'46.541	0'46.541	183.362				3'30.931	3'30.931		3'35.960	3'35.960	103.152
6ª - 2	1'28.607	0'40.265		1'26.482	0'39.941					4'12.577	0'41.646		4'18.395	0'42.435	
6ª - 3	2'02.786	0'34.179		2'00.075	0'33.593					4'46.019	0'33.442		4'52.641	0'34.246	
7ª - 1	0'47.184	0'47.184	180.602	1'01.201	1'01.201	109.534				0'46.545	0'46.545	181.513	0'46.610	0'46.610	176.471
7ª - 2	1'27.509	0'40.325		1'59.008	0'57.807					1'26.569	0'40.024		1'28.279	0'41.669	
7ª - 3	2'00.551	0'33.042		2'47.424	0'48.416	PIT				2'00.257	0'33.688		2'01.868	0'33.589	
8ª - 1	0'46.172	0'46.172	188.154							0'48.264	0'48.264	184.301	0'47.032	0'47.032	176.183
8ª - 2	1'25.556	0'39.384								1'28.731	0'40.467		1'28.275	0'41.243	
8ª - 3	1'58.213	0'32.657								2'01.786	0'33.055		2'01.812	0'33.537	
9ª - 1	0'45.290	0'45.290	187.501							0'45.830	0'45.830	182.742	0'53.556	0'53.556	151.686
9ª - 2	1'24.471	0'39.181								1'26.334	0'40.504		1'36.919	0'43.363	
9ª - 3	1'57.021	0'32.550								1'59.334	0'33.000		2'22.722	0'45.803	PIT
10ª - 1	0'46.334	0'46.334	170.617							0'45.745	0'45.745	183.987			
10ª - 2	1'26.446	0'40.112								1'27.366	0'41.621				
10ª - 3	1'59.161	0'32.715								2'01.056	0'33.690				
11ª - 1	0'45.493	0'45.493	197.441							0'45.823	0'45.823	183.674			
11ª - 2	1'25.050	0'39.557													
11ª - 3	1'57.691	0'32.641													
12ª - 1	0'45.273	0'45.273	183.987												
12ª - 2	1'24.544	0'39.271													
12ª - 3	1'57.151	0'32.607													
13ª - 1	0'55.192	0'55.192	159.058												
13ª - 2	1'54.538	0'59.346													
13ª - 3	2'51.286	0'56.748	PIT												

Vuelta Ideal	
0'45.273	0'45.273
1'24.238	0'38.965
1'56.719	0'32.481

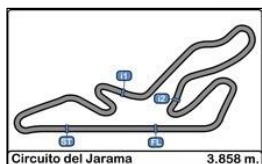
Vuelta Ideal	
0'45.258	0'45.258
1'24.576	0'39.318
1'57.832	0'33.256

Vuelta Ideal	
0'47.735	0'47.735
1'29.140	0'41.405
2'03.699	0'34.559

Vuelta Ideal	
0'45.745	0'45.745
1'25.769	0'40.024
1'58.769	0'33.000

Vuelta Ideal	
0'46.610	0'46.610
1'27.087	0'40.477
2'00.624	0'33.537

Vuelta Mas Rapida Ideal	
0'42.362	0'42.362
1'18.882	0'36.520
1'49.466	0'30.584



## Circuito del Jarama DIVISION I Entrenamientos

### Tiempos por Vuelta

21/04/2018

Numero	28			30			31		
	T. Vuelta	Parciales	Vel./Pil.	T. Vuelta	Parciales	Vel./Pil.	T. Vuelta	Parciales	Vel./Pil.
1ª - 1	0'46.209	0'46.209	170.347	0'49.298	0'49.298	157.895	3'34.282	3'34.282	
1ª - 2	1'26.889	0'40.680		1'32.452	0'43.154		4'18.531	0'44.249	
1ª - 3	2'08.180	0'41.291	PIT	2'08.055	0'35.603		4'54.415	0'35.884	
2ª - 1	4'36.100	4'36.100		0'48.567	0'48.567	162.163	0'49.612	0'49.612	163.143
2ª - 2	5'18.471	0'42.371		1'31.200	0'42.633		1'33.492	0'43.880	
2ª - 3	5'53.478	0'35.007		2'06.640	0'35.440		2'09.435	0'35.943	
3ª - 1	0'57.329	0'57.329	133.664	0'48.687	0'48.687	167.963	0'49.846	0'49.846	160.954
3ª - 2	2'10.033	1'12.704		1'30.497	0'41.810		1'35.452	0'45.606	
3ª - 3	3'27.417	1'17.384	PIT	2'05.511	0'35.014		2'11.092	0'35.640	
4ª - 1				0'48.124	0'48.124	160.476	0'50.524	0'50.524	159.528
4ª - 2				1'29.896	0'41.772		1'34.356	0'43.832	
4ª - 3				2'04.919	0'35.023		2'10.429	0'36.073	
5ª - 1				1'02.929	1'02.929	165.391	0'49.949	0'49.949	163.389
5ª - 2				1'51.169	0'48.240		1'33.586	0'43.637	
5ª - 3				2'38.970	0'47.801	PIT	2'09.341	0'35.755	
6ª - 1				4'10.107	4'10.107		0'52.696	0'52.696	164.384
6ª - 2				4'55.799	0'45.692		1'36.566	0'43.870	
6ª - 3				5'31.302	0'35.503		2'12.799	0'36.233	
7ª - 1				0'49.227	0'49.227	160.001	0'49.074	0'49.074	164.886
7ª - 2				1'31.797	0'42.570		1'32.505	0'43.431	
7ª - 3				2'07.602	0'35.805		2'08.740	0'36.235	
8ª - 1				0'51.988	0'51.988	154.066	0'52.112	0'52.112	160.001
8ª - 2				1'35.705	0'43.717		1'36.303	0'44.191	
8ª - 3				2'12.473	0'36.768		2'22.177	0'45.874	PIT
9ª - 1				0'48.868	0'48.868	166.154			
9ª - 2				1'30.656	0'41.788				
9ª - 3				2'05.307	0'34.651				
10ª - 1				0'48.740	0'48.740	167.183			
10ª - 2				1'30.842	0'42.102				
10ª - 3				2'16.938	0'46.096	PIT			
11ª - 1									
11ª - 2									
11ª - 3									
12ª - 1									
12ª - 2									
12ª - 3									
13ª - 1									
13ª - 2									
13ª - 3									

Vuelta Ideal	
0'46.209	0'46.209
1'26.889	0'40.680
2'01.300	0'34.411

Vuelta Ideal	
0'48.124	0'48.124
1'29.896	0'41.772
2'04.547	0'34.651

Vuelta Ideal	
0'49.074	0'49.074
1'32.505	0'43.431
2'08.145	0'35.640

Vuelta Mas Rapida Ideal	
0'42.362	0'42.362
1'18.882	0'36.520
1'49.466	0'30.584





# Campeonato RACE de Turismos



## Circuito del Jarama DIVISION I Entrenamientos

### Resultados por sectores

21/04/2018

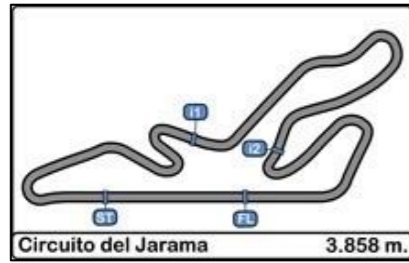
Sector - 1		Sector - 2		Sector - 3		Vuelta Ideal vs Vuelta Rapida					
Ord.	Nº Piloto	Tiempo	Nº Piloto	Tiempo	Nº Piloto	Tiempo	Ord.	Nº Piloto	V. Ideal	V. rapida	Ord.
1	1 IGNACIO LEIRANA CASTILLO	42.362	1 IGNACIO LEIRANA CASTILLO	36.520	1 IGNACIO LEIRANA CASTILLO	30.584	1	1 IGNACIO LEIRANA CASTILLO	1'49.466	1'49.513	1
2	20 MANUEL ALVAREZ LOZANO	42.903	20 MANUEL ALVAREZ LOZANO	37.400	20 MANUEL ALVAREZ LOZANO	30.792	2	20 MANUEL ALVAREZ LOZANO	1'51.095	1'51.095	2
3	13 SERGIO LOPEZ MAYORAL	44.167	13 SERGIO LOPEZ MAYORAL	38.181	17 JAIME CELA TALAVERA	32.179	3	13 SERGIO LOPEZ MAYORAL	1'54.695	2'07.112	20
4	16 EDUARDO ALONSO DE PABLO	44.422	17 JAIME CELA TALAVERA	38.272	13 SERGIO LOPEZ MAYORAL	32.347	4	17 JAIME CELA TALAVERA	1'55.147	1'55.266	3
5	17 JAIME CELA TALAVERA	44.696	22 JULIO MARTIN AGUDO	38.965	16 EDUARDO ALONSO DE PABLO	32.358	5	16 EDUARDO ALONSO DE PABLO	1'55.951	1'56.038	4
6	8 JAVIER MORENO GARCIA	44.752	16 EDUARDO ALONSO DE PABLO	39.171	22 JULIO MARTIN AGUDO	32.481	6	22 JULIO MARTIN AGUDO	1'56.719	1'56.924	5
7	24 CRISTIAN SOSA DE ANA	45.258	24 CRISTIAN SOSA DE ANA	39.318	26 SERGIO PRIETO YUSTE	33.000	7	8 JAVIER MORENO GARCIA	1'57.523	1'57.549	6
8	22 JULIO MARTIN AGUDO	45.273	8 JAVIER MORENO GARCIA	39.529	9 ALBERTO PEÑA BAUTISTA	33.056	8	24 CRISTIAN SOSA DE ANA	1'57.832	1'58.912	8
9	9 ALBERTO PEÑA BAUTISTA	45.645	9 ALBERTO PEÑA BAUTISTA	39.788	8 JAVIER MORENO GARCIA	33.242	9	9 ALBERTO PEÑA BAUTISTA	1'58.489	1'58.721	7
10	26 SERGIO PRIETO YUSTE	45.745	26 SERGIO PRIETO YUSTE	40.024	24 CRISTIAN SOSA DE ANA	33.256	10	26 SERGIO PRIETO YUSTE	1'58.769	1'59.334	9
11	28 ISRAEL DE ANA MORALES	46.209	4 LUIS BARROSO CATALINA	40.202	4 LUIS BARROSO CATALINA	33.501	11	4 LUIS BARROSO CATALINA	2'00.184	2'00.829	10
12	4 LUIS BARROSO CATALINA	46.481	27 JUAN RAMON ROMERO DELGADO	40.477	27 JUAN RAMON ROMERO DELGADO	33.537	12	27 JUAN RAMON ROMERO DELGADO	2'00.624	2'01.812	11
13	27 JUAN RAMON ROMERO DELGADO	46.610	28 ISRAEL DE ANA MORALES	40.680	10 ANGEL LAFUENTE LOPEZ	33.697	13	28 ISRAEL DE ANA MORALES	2'01.300	2'08.180	21
14	12 MIGUEL VILLACIEROS SUNDMACHEF	46.617	10 ANGEL LAFUENTE LOPEZ	41.388	12 MIGUEL VILLACIEROS SUNDMACHEF	33.711	14	10 ANGEL LAFUENTE LOPEZ	2'01.874	2'01.959	13
15	10 ANGEL LAFUENTE LOPEZ	46.789	25 VICENTE GABRIEL VALLES PIERA	41.405	28 ISRAEL DE ANA MORALES	34.411	15	12 MIGUEL VILLACIEROS SUNDMACHEF	2'01.915	2'01.915	12
16	11 SERGIO GARCIA SARDINA	47.451	11 SERGIO GARCIA SARDINA	41.501	11 SERGIO GARCIA SARDINA	34.486	16	11 SERGIO GARCIA SARDINA	2'03.438	2'03.438	14
17	3 CARLOS J. FLORES HERRANZ	47.604	12 MIGUEL VILLACIEROS SUNDMACHEF	41.587	25 VICENTE GABRIEL VALLES PIERA	34.559	17	25 VICENTE GABRIEL VALLES PIERA	2'03.699	2'03.699	15
18	25 VICENTE GABRIEL VALLES PIERA	47.735	30 MIGUEL ABUIN TAEÑO	41.772	3 CARLOS J. FLORES HERRANZ	34.560	18	3 CARLOS J. FLORES HERRANZ	2'04.186	2'04.186	16
19	5 SAMUEL PINEDA SANCHEZ	47.933	18 JAVIER VILLA NAVARRO	41.952	18 JAVIER VILLA NAVARRO	34.646	19	30 MIGUEL ABUIN TAEÑO	2'04.547	2'04.919	18
20	18 JAVIER VILLA NAVARRO	48.080	3 CARLOS J. FLORES HERRANZ	42.022	30 MIGUEL ABUIN TAEÑO	34.651	20	18 JAVIER VILLA NAVARRO	2'04.678	2'05.485	19
21	30 MIGUEL ABUIN TAEÑO	48.124	5 SAMUEL PINEDA SANCHEZ	42.204	5 SAMUEL PINEDA SANCHEZ	34.712	21	5 SAMUEL PINEDA SANCHEZ	2'04.849	2'04.892	17
22	31 JOSE RAMON FERNANDEZ SANCHEZ	49.074	31 JOSE RAMON FERNANDEZ SANCHEZ	43.431	31 JOSE RAMON FERNANDEZ SANCHEZ	35.640	22	31 JOSE RAMON FERNANDEZ SANCHEZ	2'08.145	2'08.740	22
23	7 JESUS HERNANDEZ JIMENEZ	50.184	7 JESUS HERNANDEZ JIMENEZ	43.994	7 JESUS HERNANDEZ JIMENEZ	36.035	23	7 JESUS HERNANDEZ JIMENEZ	2'10.213	2'11.397	23







# Campeonato RACE de Turismos



## Circuito del Jarama DIVISION I Entrenamientos

### Mejores Velocidades Maximas

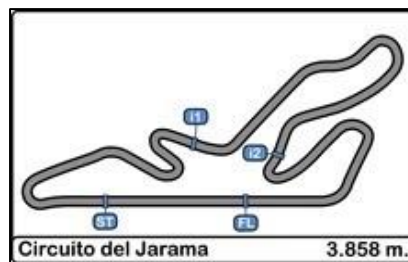
21/04/2018

Ord.	Nº	Piloto	Piloto_2	Concursante	Vehiculo	Clase	Cla.	Fem.	Junior	Vmax 1		Vmax 2		Vmax 3		Vmax 4		Vmax 5		Media
										Km/h	Vta.	Km/h	Vta.	Km/h	Vta.	Km/h	Vta.	Km/h	Vta.	
1	13	SERGIO LOPEZ MAYORAL		PARADINAS MOORSPOORT	PEUGEOT 207 LW THP	ST-2	1º			207.692	2	130.120	7	106.090	6	102.857	3	102.759	5	129.904
2	20	MANUEL ALVAREZ LOZANO		A.D. DEYSCOM SPORT	SEAT IBIZA Trophy	CL2	1º			203.390	5	199.630	2	198.529	3	197.441	4	141.361	6	188.070
3	22	JULIO MARTIN AGUDO		ESCUADERIA LEMANS	PEUGEOT 207 Copa	ST-2	2º			197.441	12	195.298	4	189.474	7	188.153	9	187.500	10	191.573
4	1	IGNACIO LEIRANA CASTILLO		IGNACIO LEIRANA CASTILLO	CITROEN AX 1300	CL2	2º			196.721	4	196.364	5	196.364	7	194.595	6	193.896	2	195.588
5	17	JAIME CELA TALAVERA		RASANTE SPORT	CITROEN SAXO	CL2	3º			196.364	11	191.489	6	189.474	5	188.811	7	188.482	8	190.924
6	9	ALBERTO PEÑA BAUTISTA		C.D.E. ULTIMA VUELTA	HYUNDAI ACCENT	ST-1	1º			190.476	6	189.474	7	189.142	5	188.811	3	188.811	4	189.343
7	16	EDUARDO ALONSO DE PABLO		R A C E	HYUNDAI GETZ	CL2	4º			189.142	10	187.500	11	184.615	8	183.986	6	182.125	2	185.474
8	24	CRISTIAN SOSA DE ANA		C.D.E. ULTIMA VUELTA	HONDA CIVIC	ST-1	2º			188.811	6	184.300	2	183.362	4	183.362	7	182.125	5	184.392
9	8	JAVIER MORENO GARCIA		ESCUADERIA GREDOS	PEUGEOT 205	CL2	5º			185.886	5	185.567	6	184.931	4	182.125	3	181.513	8	184.004
10	26	SERGIO PRIETO YUSTE	PABLO GONZALEZ JIMENEZ	ESCUADERIA GREDOS	PEUGEOT 205 1.6	C1	1º			184.300	9	183.986	11	183.673	12	182.741	10	181.513	8	183.243
11	10	ANGEL LAFUENTE LOPEZ		VSR MOTORSPORT	FORD FIESTA ST	CL2	6º			183.051	7	182.741	6	176.759	8	168.224	5	162.162	3	174.588
12	4	LUIS BARROSO CATALINA		EFICAR TEAM	HONDA CIVIC 1.6	ST-1	3º			182.741	5	181.208	7	175.325	6	170.886	3	167.963	2	175.625
13	25	VICENTE GABRIEL VALLES PIERA		VICENTE VALLES PIERA	FORD FIESTA ST	CL2	7º			182.432	3	172.524	2	77.475	1					144.144
14	27	JUAN RAMON ROMERO DELGADO		C.D.E. ULTIMA VUELTA	PEUGEOT 207 COPA	ST-2	3º			182.432	3	181.818	4	176.471	8	176.183	9	175.610	5	178.503
15	11	SERGIO GARCIA SARDINA		JARAMA SPORT	HYUNDAI GETZ	ST-1	4º			178.512	8	177.924	6	176.759	7	172.800	3	170.616	2	175.322
16	18	JAVIER VILLA NAVARRO		C.D.E. ULTIMA VUELTA	HYUNDAI GETZ	ST-2	4º			177.632	2	175.325	3	174.757	9	173.633	7	173.077	10	174.885
17	5	SAMUEL PINEDA SANCHEZ		CHEFO SPORT	HYUNDAI GETZ	CL2	8º			177.340	5	177.049	11	176.471	10	176.183	9	175.325	6	176.473
18	12	MIGUEL VILLACIEROS SUNDMACHER		SMC JUNIOR MOTORSPORT	HYUNDAI GETZ	CL2	9º			173.355	8	171.975	7	169.279	3	167.702	4	166.410	2	169.744
19	3	CARLOS J. FLORES HERRANZ	ISRAEL DUARTE RAMIREZ	RACE	HIUNDAI ACCENT	CL2	10º			170.886	5	170.616	11	170.347	8	170.079	10	169.811	9	170.348
20	28	ISRAEL DE ANA MORALES		ISRAEL DE ANA MORALES	CITROEN SAXO 1.6	CL2	11º			170.347	2	133.663	4	86.193	3					130.068
21	30	MIGUEL ABUIN TAEÑO		C.D.E. ULTIMA VUELTA	PEUGEOT 207	ST-2	5º			167.963	4	167.183	11	166.154	10	165.391	6	162.162	3	165.770
22	31	JOSE RAMON FERNANDEZ SANCHEZ		PARADINAS MOTORSPORT	HYUNDAI GETZ	ST-1	5º			164.886	8	164.384	7	163.389	6	163.142	3	160.954	4	163.351
23	7	JESUS HERNANDEZ JIMENEZ		CHEFO SPORT	CITROEN SAXO 1.6	CL2	12º			158.126	6	155.844	5	152.327	3	150.838	4	139.715	7	151.370





# Campeonato RACE de Turismos



## Circuito del Jarama DIVISION I Entrenamientos

### Evolucion Vuelta Rapida

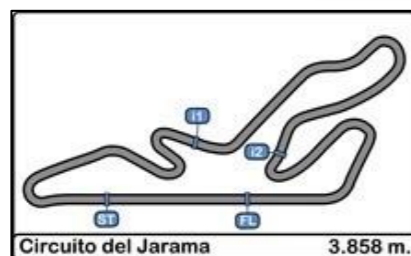
21/04/2018

<u>Hora</u>	<u>Tiempo Sesion</u>	<u>Nº</u>	<u>Piloto</u>	<u>Piloto_2</u>	<u>Concursante</u>	<u>Vehiculo</u>	<u>Clase</u>	<u>Fem.</u>	<u>Junior</u>	<u>Tiempo</u>	<u>Km/h</u>	<u>Vuelta</u>
9:12'03.262	8:12'02.822	8	JAVIER MORENO GARCIA		ESCUADERIA GREDOS	PEUGEOT 205	CL2			2'01.564	114.251	2
9:12'25.242	8:12'24.467	1	IGNACIO LEIRANA CASTILLO		IGNACIO LEIRANA CASTILLO	CITROEN AX 1300	CL2			1'51.222	124.875	2
9:14'15.241	0'01.748	1	IGNACIO LEIRANA CASTILLO		IGNACIO LEIRANA CASTILLO	CITROEN AX 1300	CL2			1'50.017	126.242	3
9:17'56.554	3'43.244	1	IGNACIO LEIRANA CASTILLO		IGNACIO LEIRANA CASTILLO	CITROEN AX 1300	CL2			1'49.857	126.426	5
9:19'46.365	5'32.757	1	IGNACIO LEIRANA CASTILLO		IGNACIO LEIRANA CASTILLO	CITROEN AX 1300	CL2			1'49.513	126.823	6





# Campeonato RACE de Turismos



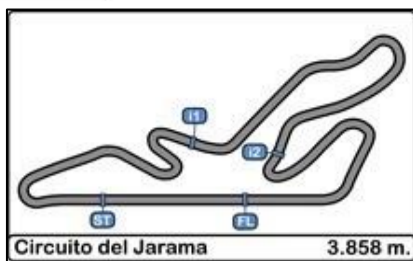
## Circuito del Jarama DIVISION I

### Velocidad Maxima del Evento

21/04/2018

Ord.	Nº	Piloto	Piloto 2	Concursante	Vehiculo	Clase	Cla.	Fem.	Junior	Km/h	Vuelta	Sesion
1	13	SERGIO LOPEZ MAYORAL		PARADINAS MOORSPO	PEUGEOT 207 LW THP	ST-2	1º		Jr.	207.693	2	Entrenamientos
2	20	MANUEL ALVAREZ LOZANO		A.D. DEYSCOM SPORT	SEAT IBIZA Trophy	CL2	1º			203.390	5	Entrenamientos
3	22	JULIO MARTIN AGUDO		ESCUADERIA LEMANS	PEUGEOT 207 Copa	ST-2	2º			197.441	12	Entrenamientos
4	1	IGNACIO LEIRANA CASTILLO		IGNACIO LEIRANA CASTILLO	CITROEN AX 1300	CL2	2º			196.722	4	Entrenamientos
5	17	JAIME CELA TALAVERA		RASANTE SPORT	CITROEN SAXO	CL2	3º			196.364	11	Entrenamientos
6	9	ALBERTO PEÑA BAUTISTA		C.D.E. ULTIMA VUELTA	HYUNDAI ACCENT	ST-1	1º			190.477	6	Entrenamientos
7	16	EDUARDO ALONSO DE PABLO		R A C E	HYUNDAI GETZ	CL2	4º			189.142	10	Entrenamientos
8	24	CRISTIAN SOSA DE ANA		C.D.E. ULTIMA VUELTA	HONDA CIVIC	ST-1	2º			188.812	6	Entrenamientos
9	8	JAVIER MORENO GARCIA		ESCUADERIA GREDOS	PEUGEOT 205	CL2	5º			185.887	5	Entrenamientos
10	26	SERGIO PRIETO YUSTE	PABLO GONZALEZ JIMENEZ	ESCUADERIA GREDOS	PEUGEOT 205 1.6	C1	1º			184.301	9	Entrenamientos
11	10	ANGEL LAFUENTE LOPEZ		VSR MOTORSPORT	FORD FIESTA ST	CL2	6º			183.051	7	Entrenamientos
12	4	LUIS BARROSO CATALINA		EFICAR TEAM	HONDA CIVIC 1.6	ST-1	3º			182.742	5	Entrenamientos
13	25	VICENTE GABRIEL VALLES PIERA		VICENTE VALLES PIERA	FORD FIESTA ST	CL2	7º			182.433	3	Entrenamientos
14	27	JUAN RAMON ROMERO DELGADO		C.D.E. ULTIMA VUELTA	PEUGEOT 207 COPA	ST-2	3º			182.433	3	Entrenamientos
15	11	SERGIO GARCIA SARDINA		JARAMA SPORT	HYUNDAI GETZ	ST-1	4º			178.513	8	Entrenamientos
16	18	JAVIER VILLA NAVARRO		C.D.E. ULTIMA VUELTA	HYUNDAI GETZ	ST-2	4º			177.632	2	Entrenamientos
17	5	SAMUEL PINEDA SANCHEZ		CHEFO SPORT	HYUNDAI GETZ	CL2	8º			177.340	5	Entrenamientos
18	12	MIGUEL VILLACIEROS SUNDMACHER		SMC JUNIOR MOTORSPORT	HYUNDAI GETZ	CL2	9º			173.355	8	Entrenamientos
19	3	CARLOS J. FLORES HERRANZ	ISRAEL DUARTE RAMIREZ	RACE	HIUNDAI ACCENT	CL2	10º			170.887	5	Entrenamientos
20	28	ISRAEL DE ANA MORALES		ISRAEL DE ANA MORALES	CITROEN SAXO 1.6	CL2	11º			170.347	2	Entrenamientos
21	30	MIGUEL ABUIN TAEÑO		C.D.E. ULTIMA VUELTA	PEUGEOT 207	ST-2	5º			167.963	4	Entrenamientos
22	31	JOSE RAMON FERNANDEZ SANCHEZ		PARADINAS MOTORSPORT	HYUNDAI GETZ	ST-1	5º			164.886	8	Entrenamientos
23	7	JESUS HERNANDEZ JIMENEZ		CHEFO SPORT	CITROEN SAXO 1.6	CL2	12º			158.126	6	Entrenamientos





## Circuito del Jarama DIVISION I Carrera

Parrilla de Salida

21/04/2018

Num.	Piloto	Tiempo	Fila	Num.	Piloto	Tiempo
14	Christian Garcia Garcia		..... 12 .....	6	Jose Alberto Vila Sainz	
7	Jesus Hernandez Jimenez	2'11.397	..... 11 .....	31	Jose Ramon Fernandez Sanchez	2'08.740
28	Israel De Ana Morales	2'08.180	..... 10 .....	13	Sergio Lopez Mayoral	2'07.112
18	Javier Villa Navarro	2'05.485	..... 9 .....	30	Miguel Abuin Taeño	2'04.919
5	Samuel Pineda Sanchez	2'04.892	..... 8 .....	3	Carlos J. Flores Herranz	2'04.186
25	Vicente Gabriel Valles Piera	2'03.699	..... 7 .....	11	Sergio Garcia Sardina	2'03.438
10	Angel Lafuente Lopez	2'01.959	..... 6 .....	12	Miguel Villaceros Sundmacher	2'01.915
27	Juan Ramon Romero Delgado	2'01.812	..... 5 .....	4	Luis Barroso Catalina	2'00.829
26	Sergio Prieto Yuste	1'59.334	..... 4 .....	24	Cristian Sosa De Ana	1'58.912
9	Alberto Peña Bautista	1'58.721	..... 3 .....	8	Javier Moreno Garcia	1'57.549
22	Julio Martin Agudo	1'56.924	..... 2 .....	16	Eduardo Alonso De Pablo	1'56.038
17	Jaime Cela Talavera	1'55.266	..... 1 .....	20	Manuel Alvarez Lozano	1'51.095
1	Ignacio Leirana Castillo	1'49.513				



Publicada a las:.....

Comisarios Deportivos :	Director de Carrera :	Cronometrador :
		